

ANKARA ANONİM TÜRK SİGORTA ŞİRKETİ
1 OCAK – 30 HAZİRAN 2020
ARA HESAP DÖNEMİNE AİT
FİNANSAL TABLOLAR ve SINIRLI DENETİM RAPORU

İçindekiler

Sayfa

SINIRLI DENETİM RAPORU	
Bilanço.....	1-5
Gelir Tablosu	6-7
Nakit Akış Tablosu	8
Özsermaye Değişim Tablosu	9
Kar Dağıtım Tablosu	10
Finansal Tablolara İlişkin Dipnotlar	11-71
1 GENEL BİLGİLER.....	11
2 ÖNEMLİ MUHASEBE POLİTİKALARININ ÖZETİ.....	13
3 ÖNEMLİ MUHASEBE TAHMİNLERİ VE HÜKÜMLERİ	40
4 SIGORTA VE FİNANSAL RİSKİN YÖNETİMİ	41
5 BÖLÜM BİLGİLERİ	49
6 MADDİ DURAN VARLIKLAR	50
7 YATIRIM AMAÇLI GAYRİMENKULLER	51
8 MADDİ OLMAYAN DURAN VARLIKLAR	51
9 İŞTİRAKLERDEKİ YATIRIMLAR	52
10 REASÜRANS VARLIKLARI / YÜKÜMLÜLÜKLERİ.....	52
11 FİNANSAL VARLIKLAR	53
12 KREDİ VE ALACAKLAR	55
13 TÜREV FİNANSAL ARAÇLAR	56
14 NAKİT VE NAKİT BENZERİ VARLIKLAR	56
15 ÖZSERMAYE	57
16 DİĞER YEDEKLER VE İSTEĞE BAĞLI KATILIMIN SERMAYE BİLEŞENİ	58
17 SIGORTA YÜKÜMLÜLÜKLERİ VE REASÜRANS VARLIKLARI	58
18 YATIRIM ANLAŞMASI YÜKÜMLÜLÜKLERİ	62
19 TİCARİ VE DİĞER BORÇLAR, ERTELENMİŞ GELİRLER.....	62
20 FİNANSAL BORÇLAR	63
21 ERTELENMİŞ VERGİLER	64
22 EMEKLİLİK SOSYAL YARDIM YÜKÜMLÜLÜKLERİ	64
23 DİĞER YÜKÜMLÜLÜKLER VE MASRAF KARŞILIKLARI	64
24 NET SIGORTA PRIM GELİRİ	65
25 AİDAT (ÜCRET) GELİRLERİ	65
26 YATIRIM GELİRLERİ	65
27 FİNANSAL VARLIKLARIN NET TAHAKKUK GELİRLERİ	65
28 GERÇEĞE UYGUN DEĞER FARKI KAR VEYA ZARARA YANSITILAN AKTİFLER	65
29 SIGORTA HAK VE TALEPLERİ.....	66
30 YATIRIM SÖZLEŞMELERİ HAKLARI.....	66
31 ZARURİ DİĞER GİDERLER	66
32 GİDER ÇEŞİTLERİ.....	66
33 ÇALIŞANLARA SAĞLANAN FAYDA GİDERLERİ	67
34 FİNANSAL MALİYETLER.....	67
35 GELİR VERGİLERİ	67
36 NET KUR DEĞİŞİM GELİRLERİ.....	67
37 HİSSE BAŞINA KAZANÇ / (ZARAR)	68
38 HİSSE BAŞI KAR PAYI	68
39 FAALİYETLERDEN YARATILAN NAKİT	68
40 HİSSE SENEDİNE DÖNÜŞTÜRÜLEBİLİR TAHVİL	68
41 PARAYA ÇEVİRİLEBİLİR İMTİYAZLI HİSSE SENETLERİ.....	68
42 RİSKLER	68
43 TAAHHÜTLER	68
44 İŞLETME BİRLEŞMELERİ.....	69
45 İLİŞKİLİ TARAFLARLA İŞLEMLER	69
46 RAPORLAMA DÖNEMİNDEN SONRA ORTAYA ÇIKAN OLAYLAR.....	70
47 AÇIKLANMASI GEREKEN DİĞER HUSUSLAR.....	71

ARA DÖNEM FİNANSAL BİLGİLERE İLİŞKİN SINIRLI DENETİM RAPORU**Ankara Anonim Türk Sigorta Şirketi Yönetim Kurulu' na,***Giriş*

Ankara Anonim Türk Sigorta Şirketi'nin ("Şirket") 30 Haziran 2020 tarihi itibarıyla hazırlanan ve ekte yer alan bilançosu, aynı tarihte sona eren altı aylık gelir tablosu, özkaynak değişim tablosu, nakit akış tablosu ile önemli muhasebe politikalarının özetinin ve diğer açıklayıcı dipnotlarının sınırlı denetimini yürütmüş bulunuyoruz. Şirket yönetimi, söz konusu ara dönem finansal bilgilerin 5684 sayılı Sigortacılık Kanunu'nun 18'inci maddesine dayanılarak T.C. Hazine ve Maliye Bakanlığı tarafından yayımlanan "Sigorta ve Reasürans ile Emeklilik Şirketlerinin Finansal Raporlamaları Hakkında Yönetmelik" hükümleri gereğince yürürlükte bulunan düzenlemeler, 18 Nisan 2008 tarih ve 26851 sayılı Resmi Gazete'de yayımlanan "Finansal Tabloların Sunumu Hakkında Tebliğ" ile T.C. Hazine ve Maliye Bakanlığı tarafından muhasebe ve finansal raporlama esaslarına ilişkin yayımlanan diğer yönetmelik, açıklama ve genelgelere (hep birlikte "Sigortacılık mevzuatı") ve Sigortacılık mevzuatı ile düzenlenmiş konular dışında TMS 34 Ara Dönem Finansal Raporlama Standardı'na uygun olarak hazırlanmasından ve gerçeğe uygun bir biçimde sunumundan sorumludur. Sorumluluğumuz, yaptığımız sınırlı denetime dayanarak söz konusu ara dönem finansal tablolara ilişkin bir sonuç bildirmektir.

Sınırlı Denetimin Kapsamı

Yaptığımız sınırlı denetim, Sınırlı Bağımsız Denetim Standardı ("SBDS") 2410 "Ara Dönem Finansal Bilgilerin, İşletmenin Yıllık Finansal Tablolarının Bağımsız Denetimini Yürüten Denetçi Tarafından Sınırlı Bağımsız Denetimi"ne uygun olarak yürütülmüştür. Ara dönem finansal tablolara ilişkin sınırlı denetim, başta finans ve muhasebe konularından sorumlu kişiler olmak üzere ilgili kişilerin sorgulanması ve analitik prosedürler ile diğer sınırlı denetim prosedürlerinin uygulanmasından oluşur. Ara dönem finansal tabloların sınırlı denetiminin kapsamı; ilgili sigortacılık mevzuatı gereği yürürlükte bulunan tam kapsamlı bağımsız denetim ilkelerine ilişkin düzenlemelerine ve Bağımsız Denetim Standartlarına uygun olarak yapılan ve amacı finansal tablolar hakkında bir görüş bildirmek olan bağımsız denetimin kapsamına kıyasla önemli ölçüde dardır. Sonuç olarak ara dönem finansal tabloların sınırlı denetimi, denetim şirketinin, bir bağımsız denetimde belirlenebilecek tüm önemli hususlara vakıf olabileceğine ilişkin bir güvence sağlamamaktadır. Bu sebeple, bir bağımsız denetim görüşü bildirmemekteyiz.

Sonuç

Sınırlı denetimimiz sonucunda, ara dönem finansal tabloların, Ankara Anonim Türk Sigorta Şirketi'nin 30 Haziran 2020 tarihi itibarıyla finansal pozisyonunun, aynı tarihte sonra eren altı aylık döneme ilişkin finansal performansının ve nakit akışlarının, Sigortacılık mevzuatına ve TMS 34 "Ara Dönem Finansal Raporlama Standardı"na uygun olarak tüm önemli yönleriyle gerçeğe uygun bir biçimde sunulmadığı kanaatine varmamıza sebep olacak herhangi bir husus dikkatimizi çekmemiştir.

GÜRELİ YEMİNLİ MALİ MÜŞAVİRLİK VE BAĞIMSIZ DENETİM HİZMETLERİ A.Ş.
An Independent Member of BAKER TILLY INTERNATIONAL**Gülerşer TOZAR**
Sorumlu Denetçi**İstanbul, 14 Ağustos 2020**

www.gureli.com.tr


Merkez Ofisi
Spine Tower Büyükdere Cad.
59. Sok. No:243 Kat:25-26-28
Maslak 34398 Sarıyer/İstanbul
T : 444 9 475 (0212) 285 01 50
F : (0212) 285 03 40-43
gym@gureli.com.tr**Ankara Ofisi**
ASO Kule Atatürk Bulvarı
No:193 Kat:9 06680
Kavaklıdere/Ankara
T : (0312) 466 84 20
F : (0312) 466 84 21
gymankara@gureli.com.tr**Antalya Ofisi**
Fener Mah. 1964 Sok. No:36
K:1 D:4 Kemal Erdoğan Apt.
Muratpaşa/Antalya
T : (0242) 324 30 14
F : (0242) 324 30 15
gymantalya@gureli.com.tr**İzmir Ofisi**
Atatürk Cad. Ekim Apt.
No:174/1 Kat:5 D:9
Alsancak/İzmir
T : (0232) 421 21 34
F : (0232) 421 21 87
gymizmir@gureli.com.tr**Trakya Ofisi**
Des Ofis
Yavuz Mahallesi Şaraphane Cad.
No:33/1 Ofis No: 302-303
Süleymanpaşa/Tekirdağ
T : (0282) 261 25 30 - 261 62 56
F : (0282) 261 83 22
gymtrakya@gureli.com.tr**Bursa Ofisi**
Odonluk Mah. Akademi Cad.
Zeno İş Merkezi D Blok Kat:7
D:31 Nilüfer / Bursa
T : (0224) 451 27 10
F : (0224) 451 27 79
gymbursa@gureli.com.tr



ANKARA ANONİM TÜRK SİGORTA ŞİRKETİ'NİN
30 HAZİRAN 2020 TARİHİ İTİBARIYLA HAZIRLANAN FİNANSAL RAPORU


T.C. Başbakanlık Hazine ve Maliye Bakanlığı tarafından yapılan düzenlemeler çerçevesinde yürürlükte bulunan muhasebe ilke ve standartlarına göre 30 Haziran 2020 tarihi itibari ile hazırlanan finansal tablolar ile bunlara ilişkin açıklama ve dipnotların "Sigorta ve Reasürans Şirketleri ile Emeklilik Şirketlerinin Finansal Raporlamaları Hakkında Yönetmelik" hükümlerine ve Şirketimiz muhasebe kayıtlarına uygun olduğunu belirtiriz.

İstanbul, 14 Ağustos 2020


R. Vefa MURTEZA
Genel Müdür


İrfan YÖRÜK
Genel Müdür Yardımcısı

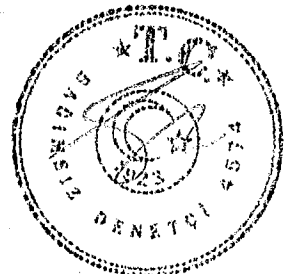

Mehmet Güven ÖZCAN
Bütçe ve Mali İşler Müdürü


Halil KOLBAŞI
Aktüer (Hazine Sicil No:72)

ANKARA ANONİM TÜRK SİGORTA ŞİRKETİ
30 Haziran 2020 TARİHİ İTİBARIYLA BİLANÇO
(Tutarlar, aksi belirtilmedikçe, Türk Lirası ("TL") olarak belirtilmiştir)

VARLIKLAR			
	Dipnot	Sınırlı Denetimden Geçmiş Cari Dönem 30 Haziran 2020	Bağımsız Denetimden Geçmiş Önceki Dönem 31 Aralık 2019
I- Cari Varlıklar			
A- Nakit Ve Nakit Benzeri Varlıklar		406.351.813	499.489.210
1- Kasa	14	4	853
2- Alınan Çekler		-	-
3- Bankalar	14	341.936.696	432.334.572
4- Verilen Çekler ve Ödeme Emirleri		-	-
5- Banka Garantili ve 3 Aydan Kısa Vadeli Kredi Kartı Alacakları	14	64.415.113	67.153.785
6- Diğer Nakit Ve Nakit Benzeri Varlıklar		-	-
B- Finansal Varlıklar ile Riski Sigortalılara Ait Finansal Yatırımlar		225.881.862	129.571.121
1- Satılmaya Hazır Finansal Varlıklar	4.2,11	-	-
2- Vadeye Kadar Elde Tutulacak Finansal Varlıklar	11	162.208.482	88.225.148
3- Alım Satım Amaçlı Finansal Varlıklar	4.2,11	63.673.380	41.345.974
4- Krediler		-	-
5- Krediler Karşılığı (-)		-	-
6- Riskli Hayat Poliçesi Sahiplerine Ait Finansal Yatırımlar		-	-
C- Esas Faaliyetlerden Alacaklar		60.246.290	63.013.322
1- Sigortacılık Faaliyetlerinden Alacaklar	12	58.833.602	61.814.196
2- Sigortacılık Faaliyetlerinden Alacaklar Karşılığı (-)	4.2,12	(918.337)	(942.032)
3- Reasürans Faaliyetlerinden Alacaklar		-	-
4- Reasürans Faaliyetlerinden Alacaklar Karşılığı (-)		-	-
5- Sigorta Ve Reasürans Şirketleri Nezdindeki Depolar		-	-
6- Sigortalılara Krediler (İkrazlar)		-	-
7- Sigortalılara Krediler (İkrazlar) Karşılığı (-)		-	-
8- Emeklilik Faaliyetlerinden Alacaklar		-	-
9- Esas Faaliyetlerden Kaynaklanan Şüpheli Alacaklar	12	80.992.415	75.118.530
10- Esas Faaliyetlerden Kaynaklanan Şüpheli Alacaklar Karşılığı (-)	4.2,12	(78.661.390)	(72.977.372)
D- İlişkili Taraflardan Alacaklar			
1- Ortaklardan Alacaklar		-	-
2- İştiraklerden Alacaklar		-	-
3- Bağlı Ortaklıklardan Alacaklar		-	-
4- Müşterek Yönetime Tabi Teşebbüslerden Alacaklar		-	-
5- Personelden Alacaklar		-	-
6- Diğer İlişkili Taraflardan Alacaklar		-	-
7- İlişkili Taraflardan Alacaklar Reeskontu (-)		-	-
8- İlişkili Taraflardan Şüpheli Alacaklar		-	-
9- İlişkili Taraflardan Şüpheli Alacaklar Karşılığı (-)		-	-
E- Diğer Alacaklar		351.988	243.680
1- Finansal Kiralama Alacakları		-	-
2- Kazanılmamış Finansal Kiralama Faiz Gelirleri (-)		-	-
3- Verilen Depozito ve Teminatlar	4.2	150.522	140.272
4- Diğer Çeşitli Alacaklar	12	201.466	103.408
5- Diğer Çeşitli Alacaklar Reeskontu(-)		-	-
6- Şüpheli Diğer Alacaklar		-	-
7- Şüpheli Diğer Alacaklar Karşılığı (-)		-	-
F- Gelecek Aylara Ait Giderler Ve Gelir Tahakkukları		54.991.668	65.136.813
1- Ertelenmiş Üretim Giderler	17	53.289.477	64.714.280
2- Tahakkuk Etmiş Faiz Ve Kira Gelirleri		-	-
3- Gelir Tahakkukları		-	-
4- Gelecek Aylara Ait Diğer Giderler Ve Gelir Tahakkukları		1.702.191	422.534
G- Diğer Cari Varlıklar		4.839.259	10.457.869
1- Gelecek Aylar İhtiyacı Stoklar		-	-
2- Peşin Ödenen Vergiler Ve Fonlar	12	4.765.932	10.380.224
3- Ertelenmiş Vergi Varlıkları		-	-
4- İş Avansları		66.754	57.041
5- Personele Verilen Avanslar		-	-
6- Diğer Çeşitli Cari Varlıklar		6.573	20.603
I- Cari Varlıklar Toplamı		752.662.880	767.912.015


İlişikteki dipnotlar bu finansal tabloların tamamlayıcı parçalarıdır.



ANKARA ANONİM TÜRK SİGORTA ŞİRKETİ
30 Haziran 2020 TARİHİ İTİBARIYLA BİLANÇO
(Tutarlar, aksi belirtilmedikçe, Türk Lirası ("TL") olarak belirtilmiştir)

VARLIKLAR	Dipnot	Sınırlı Denetimden Geçmiş Cari Dönem 30 Haziran 2020	Bağımsız Denetimden Geçmiş Önceki Dönem 31 Aralık 2019
II- Cari Olmayan Varlıklar			
A- Esas Faaliyetlerden Alacaklar		-	-
1- Sigortacılık Faaliyetlerinden Alacaklar		-	-
2- Sigortacılık Faaliyetlerinden Alacaklar Karşılığı (-)		-	-
3- Reasürans Faaliyetlerinden Alacaklar		-	-
4- Reasürans Faaliyetlerinden Alacaklar Karşılığı (-)		-	-
5- Sigorta ve Reasürans Şirketleri Nezdindeki Depolar		-	-
6- Sigortalılara Krediler (İkrazlar)		-	-
7- Sigortalılara Krediler (İkrazlar) Karşılığı (-)		-	-
8- Emeklilik Faaliyetlerinden Alacaklar		-	-
B- İlişkili Taraflardan Alacaklar		-	-
1- Ortaklardan Alacaklar		-	-
2- İştiraklerden Alacaklar		-	-
3- Bağlı Ortaklıklardan Alacaklar		-	-
4- Müsterek Yönetime Tabi Teşebbüslerden Alacaklar		-	-
5- Personelden Alacaklar		-	-
6- Diğer İlişkili Taraflardan Alacaklar		-	-
7- İlişkili Taraflardan Alacaklar Reeskontu (-)		-	-
C- Diğer Alacaklar		6.218	8.000
1- Finansal Kiralama Alacakları		-	-
2- Kazanılmamış Finansal Kiralama Faiz Gelirleri (-)		-	-
3- Verilen Depozito ve Teminatlar	4.2	6.218	8.000
4- Diğer Çeşitli Alacaklar		-	-
5- Diğer Çeşitli Alacaklar Reeskontu(-)		-	-
D- Finansal Varlıklar		665.000	579.340
1- Bağlı Menkul Kıymetler	11	1.146.304	1.060.644
2- İştirakler		-	-
3- İştirakler Sermaye Taahhütleri (-)		-	-
4- Bağlı Ortaklıklar		-	-
5- Bağlı Ortaklıklar Sermaye Taahhütleri (-)		-	-
6- Finansal Varlıklar Değer Düşüklüğü Karşılığı (-)	11	(481.304)	(481.304)
E- Maddi Varlıklar		11.210.690	8.000.082
1- Yatırım Amaçlı Gayrimenkuller	6,7	1.566.000	1.566.000
2- Yatırım Amaçlı Gayrimenkuller Değer Düşüklüğü Karşılığı (-)		-	-
3- Kullanım Amaçlı Gayrimenkuller (Kiralama)		-	-
4- Makine Ve Teçhizatlar		-	-
5- Demirbaş Ve Tesisatlar	6	5.649.707	5.110.961
6- Motorlu Taşıtlar	6	-	-
7- Diğer Maddi Varlıklar (Özel Maliyet Bedelleri Dahil)	6	863.403	541.351
8- Kiralama Yoluyla Edinilmiş Maddi Varlıklar		6.967.378	5.534.136
9- Birikmiş Amortismanlar (-)	6	(5.610.798)	(5.202.365)
10- Maddi Varlıklara İlişkin Avanslar (Yapılmakta Olan Yatırımlar Dahil)		1.775.000	450.000
F- Maddi Olmayan Varlıklar		1.664.386	1.858.350
1- Haklar	8	9.097.377	8.772.710
2- Şerefiye		-	-
3- Faaliyet Öncesi Döneme Ait Giderler		-	-
4- Araştırma Ve Geliştirme Giderleri		-	-
6- Diğer Maddi Olmayan Varlıklar		-	-
7- Birikmiş İtfalar (Amortismanlar) (-)	8	(7.432.991)	(6.914.360)
G-Gelecek Yıllara Ait Giderler Ve Gelir Tahakkukları		1.360	12.595
1- Ertelenmiş Üretim Giderleri	17	1.360	3.016
2- Gelir Tahakkukları		-	-
3- Gelecek Yıllara Ait Diğer Giderler Ve Gelir Tahakkukları		-	9.579
H- Diğer Cari Olmayan Varlıklar		15.199.037	6.777.734
5- Ertelenmiş Vergi Varlıkları	21	15.199.037	6.777.734
II- Cari Olmayan Varlıklar Toplamı		28.746.691	17.236.101
Varlıklar Toplamı (I + II)		781.409.571	785.148.116


İlişikteki dipnotlar bu finansal tabloların tamamlayıcı parçalarıdır.



ANKARA ANONİM TÜRK SİGORTA ŞİRKETİ
30 Haziran 2020 TARİHİ İTİBARIYLA BİLANÇO
(Tutarlar, aksi belirtilmedikçe, Türk Lirası ("TL") olarak belirtilmiştir)

YÜKÜMLÜLÜKLER			
	Dipnot	Sınırlı Denetimden Geçmiş Cari Dönem 30 Haziran 2020	Bağımsız Denetimden Geçmiş Önceki Dönem 31 Aralık 2019
III- Kısa Vadeli Yükümlülükler			
A- Finansal Borçlar		2.284.664	1.311.248
1- Kredi Kuruluşlarına Borçlar		-	-
2- Finansal Kiralama İşlemlerinden Borçlar		2.284.664	1.311.248
3- Ertelemiş Finansal Kiralama Borçlanma Maliyetleri (-)		-	-
4- Uzun Vadeli Kredilerin Ana Para Taksitleri Ve Faizleri		-	-
5- Çıkarılmış Tahviller(Bonolar) Anapara, Taksit ve Faizleri		-	-
6- Çıkarılmış Diğer Finansal Varlıklar		-	-
7- Çıkarılmış Diğer Finansal Varlıklar İhraç Farkı (-)		-	-
8- Diğer Finansal Borçlar (Yükümlülükler)		-	-
B- Esas Faaliyetlerden Borçlar		15.763.316	11.484.131
1- Sigortacılık Faaliyetlerinden Borçlar	19	15.763.316	11.484.131
2- Reasürans Faaliyetlerinden Borçlar		-	-
3- Sigorta Ve Reasürans Şirketlerinden Alınan Depolar		-	-
4- Emeklilik Faaliyetlerinden Borçlar		-	-
5- Diğer Esas Faaliyetlerden Borçlar		-	-
6- Diğer Esas Faaliyetlerden Borçlar Borç Senetleri Reeskontu(-)		-	-
C-İlişkili Tarafalara Borçlar		256	-
1- Ortaklara Borçlar		256	-
2- İştiraklere Borçlar		-	-
3- Bağlı Ortaklıklara Borçlar		-	-
4- Müşterek Yönetime Tabi Teşebbüslere Borçlar		-	-
5- Personele Borçlar		-	-
6- Diğer İlişkili Tarafalara Borçlar		-	-
D- Diğer Borçlar		19.079.589	19.497.780
1- Alınan Depozito ve Teminatlar	12,19	6.390.049	4.491.559
2- Tedavi Giderlerine İlişkin SGK'ya Borçlar	19	3.842.038	3.567.082
3- Diğer Çeşitli Borçlar	19	8.908.760	11.534.988
4- Diğer Çeşitli Borçlar Reeskontu (-)	19	(61.258)	(95.849)
E-Sigortacılık Teknik Karşılıkları		517.884.072	538.517.964
1- Kazanılmamış Primler Karşılığı - Net	17	189.416.905	255.100.422
2- Devam Eden Riskler Karşılığı - Net	17	5.958.093	7.732.212
3-Matematik Karşılıklar – Net	17	24.204	18.239
4- Muallak Tazminat Karşılığı - Net	17	322.484.870	275.667.091
F- Ödenecek Vergi Ve Benzeri Diğer Yükümlülükler İle Karşılıkları		11.356.473	11.019.048
1- Ödenecek Vergi Ve Fonlar	19	4.728.090	6.051.676
2- Ödenecek Sosyal Güvenlik Kesintileri	19	374.537	321.086
3- Vadesi Geçmiş, Ertelemiş Veya Taksitlendirilmiş Vergi Ve Diğer Yükümlülükler		-	-
4- Ödenecek Diğer Vergi Ve Benzeri Yükümlülükler		-	-
5- Dönem Karı Vergi Ve Diğer Yasal Yükümlülük Karşılıkları		6.253.846	4.646.288
6- Dönem Karının Peşin Ödenen Vergi Ve Diğer Yükümlülükleri (-)		-	(1)
7- Diğer Vergi Ve Benzeri Yükümlülük Karşılıkları		-	-
G- Diğer Risklere İlişkin Karşılıklar		2.699.174	1.955.608
1- Kıdem Tazminatı Karşılığı		-	-
2- Sosyal Yardım Sandığı Varlık Açıkları Karşılığı		-	-
3- Maliyet Giderleri Karşılığı	23	2.699.174	1.955.608
H- Gelecek Aylara Ait Gelirler Ve Gider Tahakkukları		12.211.408	10.986.242
1- Ertelemiş Komisyon Gelirler	19	11.495.195	10.966.802
2- Gider Tahakkukları		716.213	-
3- Gelecek Aylara Ait Diğer Gelirler Ve Gider Tahakkukları		-	19.440
I- Diğer Kısa Vadeli Yükümlülükler		4.201.336	132.491
1- Ertelemiş Vergi Yükümlülüğü		4.201.336	132.491
2- Sayım Ve Tesellüm Fazlalıkları		-	-
3- Diğer Çeşitli Kısa Vadeli Yükümlülükler		-	-
III - Kısa Vadeli Yükümlülükler Toplamı		585.480.288	594.904.513


İlişikteki dipnotlar bu finansal tabloların tamamlayıcı parçalarıdır.



ANKARA ANONİM TÜRK SİGORTA ŞİRKETİ
30 Haziran 2020 TARİHİ İTİBARIYLA BİLANÇO
(Tutarlar, aksi belirtilmedikçe, Türk Lirası ("TL") olarak belirtilmiştir)

YÜKÜMLÜLÜKLER			
	Dipnot	Sınırlı Denetimden Geçmiş Cari Dönem 30 Haziran 2020	Bağımsız Denetimden Geçmiş Önceki Dönem 31 Aralık 2019
IV- Uzun Vadeli Yükümlülükler			
A- Finansal Borçlar		3.222.394	3.703.861
1- Kredi Kuruluşlarına Borçlar		-	-
2- Finansal Kiralama İşlemlerinden Borçlar		3.222.394	3.703.861
3- Ertelenmiş Finansal Kiralama Borçlanma Maliyetleri (-)		-	-
4- Çıkarılmış Tahviller		-	-
5- Çıkarılmış Diğer Finansal Varlıklar		-	-
6- Çıkarılmış Diğer Finansal Varlıklar İhraç Farkı (-)		-	-
7- Diğer Finansal Borçlar (Yükümlülükler)		-	-
B- Esas Faaliyetlerden Borçlar		-	-
1- Sigortacılık Faaliyetlerinden Borçlar		-	-
2- Reasürans Faaliyetlerinden Borçlar		-	-
3- Sigorta Ve Reasürans Şirketlerinden Alınan Depolar		-	-
4- Emeklilik Faaliyetlerinden Borçlar		-	-
5- Diğer Esas Faaliyetlerden Borçlar		-	-
6- Diğer Esas Faaliyetlerden Borçlar Borç Senetleri Reeskontu (-)		-	-
C- İlişkili Taraflara Borçlar		-	-
1- Ortaklara Borçlar		-	-
2- İştiraklere Borçlar		-	-
3- Bağlı Ortaklıklara Borçlar		-	-
4- Müşterek Yönetime Tabi Teşebbüslere Borçlar		-	-
5- Personele Borçlar		-	-
6- Diğer İlişkili Taraflara Borçlar		-	-
D- Diğer Borçlar		-	-
1- Alınan Depozito Ve Teminatlar		-	-
2- Tedavi Giderlerine İlişkin SGK'ya Borçlar		-	-
3- Diğer Çeşitli Borçlar		-	-
4- Diğer Çeşitli Borçlar Reeskontu		-	-
E- Sigortacılık Teknik Karşılıkları		9.500.691	8.957.916
1- Kazanılmamış Primler Karşılığı - Net		-	-
2- Devam Eden Riskler Karşılığı - Net		-	-
3- Matematik Karşılıklar - Net	17	5.755	12.529
4- Muallak Tazminat Karşılığı - Net		-	-
5- İkramiye Ve İndirimler Karşılığı - Net		-	-
6- Diğer Teknik Karşılıklar - Net	17	9.494.936	8.945.387
F- Diğer Yükümlülükler Ve Karşılıkları		-	-
1- Ödenecek Diğer Yükümlülükler		-	-
2- Vadesi Geçmiş, Ertelenmiş Veya Taksitlendirilmiş Vergi Ve Diğer Yükümlülükler		-	-
3- Diğer Borç Ve Gider Karşılıkları		-	-
G- Diğer Risklere İlişkin Karşılıklar		847.583	662.932
1- Kıdem Tazminatı Karşılığı	23	847.583	662.932
2- Sosyal Yardım Sandığı Varlık Açıkları Karşılığı		-	-
H-Gelecek Yıllara Ait Gelirler Ve Gider Tahakkukları		-	-
1- Ertelenmiş Komisyon Gelirler		-	-
2- Gider Tahakkukları		-	-
3- Gelecek Yıllara Ait Diğer Gelirler Ve Gider Tahakkukları		-	-
I- Diğer Uzun Vadeli Yükümlülükler		-	-
1- Ertelenmiş Vergi Yükümlülüğü		-	-
2- Diğer Uzun Vadeli Yükümlülükler		-	-
IV- Uzun Vadeli Yükümlülükler Toplamı		13.570.668	13.324.709


İlişikteki dipnotlar bu finansal tabloların tamamlayıcı parçalarıdır.



ANKARA ANONİM TÜRK SİGORTA ŞİRKETİ
30 Haziran 2020 TARİHİ İTİBARIYLA BİLANÇO
(Tutarlar, aksi belirtilmedikçe, Türk Lirası ("TL") olarak belirtilmiştir)

ÖZSERMAYE			
	Dipnot	Sınırlı Denetimden Geçmiş Cari Dönem 30 Haziran 2020	Bağımsız Denetimden Geçmiş Önceki Dönem 31 Aralık 2019
V- Özsermaye			
A- Ödenmiş Sermaye		148.500.000	148.500.000
1- (Nominal) Sermaye	2.13,15	148.500.000	148.500.000
2- Ödenmemiş Sermaye (-)		-	-
3- Sermaye Düzeltmesi Olumlu Farkları		-	-
4- Sermaye Düzeltmesi Olumsuz Farkları (-)		-	-
5- Tescilli Beklenen Sermaye			
B- Sermaye Yedekleri		1.219.291	1.219.291
1- Hisse Senedi İhraç Primleri		-	-
2- Hisse Senedi İptal Karları		-	-
3- Sermayeye Eklenecek Satış Karları		-	-
4- Yabancı Para Çevirim Farkları		-	-
5- Diğer Sermaye Yedekleri	15	1.219.291	1.219.291
C- Kar Yedekleri		11.322.847	9.644.339
1- Yasal Yedekler		2.462.045	1.584.282
2- Statü Yedekleri		3.192.885	2.267.635
3- Olağanüstü Yedekler		-	-
4- Özel Fonlar (Yedekler)	15	(62.647)	61.859
5- Finansal Varlıkların Değerlemesi	11,15	-	-
6- Diğer Kar Yedekleri	15	5.730.564	5.730.564
D- Geçmiş Yıllar Karları		-	-
1- Geçmiş Yıllar Karları		-	-
E-Geçmiş Yıllar Zararları (-)		-	-
1- Geçmiş Yıllar Zararları		-	-
F-Dönem Net Karı		21.316.478	17.555.264
1- Dönem Net Karı	37	21.316.478	17.555.264
2- Dönem Net Zararı (-)			
3-Dağıtım Konu Olmayan Dönem Net Karı			
V- Özsermaye Toplamı		182.358.616	176.918.895
Yükümlülükler Toplamı (III + IV + V)		781.409.571	785.148.116

İlişikteki dipnotlar bu finansal tabloların tamamlayıcı parçalarıdır.



ANKARA ANONİM TÜRK SİGORTA ŞİRKETİ


30 Haziran 2020 TARİHİ İTİBARIYLA

GELİR TABLOSU

(Tutarlar, aksi belirtilmedikçe, Türk Lirası ("TL") olarak belirtilmiştir)

I-TEKNİK BÖLÜM	Dipnot	Sınırlı Denetimden Geçmiş Cari Dönem 1 Ocak – 30 Haziran 2020	Sınırlı Denetimden Geçmiş Önceki Dönem 1 Ocak – 30 Haziran 2019
A- Hayat Dışı Teknik Gelir		272.037.864	234.436.246
1- Kazanılmış Primler (Reasürör Payı Düşülmüş Olarak)		218.911.448	193.725.220
1.1- Yazılan Primler (Reasürör Payı Düşülmüş Olarak)	17	151.448.764	194.637.024
1.1.1- Brüt Yazılan Primler (+)	17	227.280.906	236.472.545
1.1.2 -Reasüröre Devredilen Primler (-)	10,17	(62.823.750)	(33.427.470)
1.1.3 -SGK'ya aktarılan Primler (-)		(13.008.392)	(8.408.051)
1.2- Kazanılmamış Primler Karşılığında Değişim (Reasürör Payı ve Devreden Kısım Düşülmüş Olarak)(+/-)	29	65.688.565	1.268.180
1.2.1- Kazanılmamış Primler Karşılığı (-)		53.503.024	15.274.890
1.2.2- Kazanılmamış Primler Karşılığında Reasürör Payı (+)		14.362.349	(12.322.168)
1.2.3- Kazanılmamış Primler Karşılığında SGK Payı (+)		(2.176.808)	(1.684.542)
1.3- Devam Eden Riskler Karşılığında Değişim (Reasürör Payı ve Devreden Kısım Düşülmüş Olarak)(+/-)	29	1.774.119	(2.179.983)
1.3.1- Devam Eden Riskler Karşılığı (-)	17	29.724.988	(16.125.042)
1.3.2- Devam Eden Riskler Karşılığında Reasürör Payı (+)	17	(27.950.869)	13.945.059
2- Teknik Olmayan Bölümden Aktarılan Yatırım Gelirleri		48.119.562	35.658.919
3- Diğer Teknik Gelirler (Reasürör Payı Düşülmüş Olarak)		-	40.282
3.1- Brüt Diğer Teknik Gelirler (+)		-	40.282
3.2- Brüt Diğer Teknik Gelirlerde Reasürör Payı (-)		-	-
4- Tahakkuk eden Rücu ve Sovtaj Gelirleri		5.006.853	5.011.824
B- Hayat Dışı Teknik Gider(-)		(234.235.400)	(233.846.992)
1- Gerçekleşen Tazminatlar (Reasürör Payı Düşülmüş Olarak)		(166.739.259)	(182.539.255)
1.1- Ödenen Tazminatlar (Reasürör Payı Düşülmüş Olarak)	17,29	(119.921.480)	(143.621.177)
1.1.1- Brüt Ödenen Tazminatlar (-)	17	(135.480.541)	(168.547.574)
1.1.2- Ödenen Tazminatlarda Reasürör Payı (+)	10,17	15.559.061	24.926.398
1.2- Muallak Tazminatlar Karşılığında Değişim (Reasürör Payı ve Devreden Kısım Düşülmüş Olarak) (+/-)	29	(46.817.779)	(38.918.078)
1.2.1- Muallak Tazminatlar Karşılığı (-)		(88.671.668)	(48.647.624)
1.2.2- Muallak Tazminatlar Karşılığında Reasürör Payı (+)		41.853.889	9.729.546
2- İkramiye ve İndirimler Karşılığında Değişim (Reasürör Payı ve Devreden Kısım Düşülmüş Olarak) (+/-)		-	-
2.1- İkramiye ve İndirimler Karşılığı (-)		-	-
2.2- İkramiye ve İndirimler Karşılığında Reasürör Payı (+)		-	-
3- Diğer Teknik Karşılıklarda Değişim (Reasürör Payı ve Devreden Kısım Düşülmüş Olarak) (+/-)	29	(549.549)	(602.513)
4- Faaliyet Giderleri (-)	32	(60.793.751)	(44.802.171)
5- Matematik Karşılıklarda Değişim (Reasürör Payı ve Devreden Kısım Düşülmüş Olarak) (+/-)		(4.239)	-
5.1- Matematik Karşılıkları (-)		(4.239)	-
5.2- Matematik Karşılıklarda Reasürör Payı (+)		-	-
6- Diğer Teknik Giderler (-)		6.148.601	(5.903.054)
6.1- Brüt Diğer Teknik Giderler (-)		(6.148.601)	(5.903.054)
6.2- Brüt Diğer Teknik Giderlerde Reasürör Payı (+)		-	-
C- Teknik Bölüm Dengesi- Hayat Dışı (A – B)		37.802.464	589.253
D- Hayat Teknik Gelir		-	-
1- Kazanılmış Primler (Reasürör Payı Düşülmüş Olarak)		-	-
2- Hayat Branşı Yatırım Geliri		-	-
3- Yatırımlardaki Gerçekleşmemiş Karlar		-	-
4- Diğer Teknik Gelirler (Reasürör Payı Düşülmüş Olarak)		-	-
E- Hayat Teknik Gider		-	-
1- Gerçekleşen Hasarlar (Reasürör Payı Düşülmüş Olarak)		-	-
2- İkramiye ve İndirimler Karşılığında Değişim (Reasürör Payı ve Devreden Kısım Düşülmüş Olarak) (+/-)		-	-
3- Hayat Matematik Karşılığında Değişim (Reasürör Payı ve Devreden Kısım Düşülmüş Olarak)(+/-)		-	-
3.1- Hayat Matematik Karşılığı (-)		-	-
3.2- Hayat Matematik Karşılığında Reasürör Payı (+)		-	-
4- Yatırım Riski Hayat Sigortası Poliçe Sahiplerine Ait Poliçeler İçin Ayrılan Karşılıklarda Değişim (Reasürör Payı ve Devreden Kısım Düşülmüş Olarak)(+/-)		-	-
4.1- Yatırım Riski Hayat Sigortası Poliçe Sahiplerine Ait Poliçeler İçin Ayrılan Karşılıklar(-)		-	-
4.2- Yatırım Riski Hayat Sigortası Poliçe Sahiplerine Ait Poliçeler İçin Ayrılan Karşılıklarda Reasürör Payı (+)		-	-
5- Diğer Teknik Karşılıklarda Değişim (Reasürör Payı ve Devreden Kısım Düşülmüş Olarak) (+/-)		-	-
6- Faaliyet Giderleri (-)		-	-
7- Yatırım Giderler (-)		-	-
8- Yatırımlardaki Gerçekleşmemiş Zararlar (-)		-	-
9- Teknik Olmayan Bölüme Aktarılan Yatırım Gelirleri (-)		-	-
F- Teknik Bölüm Dengesi- Hayat (D – E)		-	-
G- Emeklilik Teknik Gelir		-	-
1- Fon İşletim Gelirleri		-	-
2- Yönetim Gideri Kesintisi		-	-
3- Giriş Aidatı Gelirleri		-	-
4- Ara Verme Halinde Yönetim Gideri Kesintisi		-	-
5- Özel Hizmet Gideri Kesintisi		-	-
6- Sermaye Tahsis Avansı Değer Artış Gelirleri		-	-
7- Diğer Teknik Gelirler		-	-
H- Emeklilik Teknik Gideri		-	-
1- Fon İşletim Giderleri (-)		-	-
2- Sermaye Tahsis Avansları Değer Azalış Giderleri(-)		-	-
3- Faaliyet Giderleri (-)		-	-
4- Diğer Teknik Giderler (-)		-	-
I- Teknik Bölüm Dengesi- Emeklilik (G – H)		-	-

İlişikteki dipnotlar bu finansal tabloların tamamlayıcı parçalarıdır.




ANKARA ANONİM TÜRK SİGORTA ŞİRKETİ**30 Haziran 2020 TARİHİ İTİBARIYLA****GELİR TABLOSU**

(Tutarlar, aksi belirtilmedikçe, Türk Lirası ("TL") olarak belirtilmiştir)

	Dipnot	Sınırlı Denetimden Geçmiş 1 Ocak- 30 Haziran 2020	Sınırlı Denetimden Geçmiş 1 Ocak- 30 Haziran 2019
I-TEKNİK OLMAYAN BÖLÜM			
C- Teknik Bölüm Dengesi- Hayat Dışı (A-B)		37.802.464	589.253
F- Teknik Bölüm Dengesi- Hayat (D-E)		-	-
I- Teknik Bölüm Dengesi- Emeklilik (G-H)		-	-
J- Genel Teknik Bölüm Dengesi (C+F+I)		37.802.464	589.253
K- Yatırım Gelirleri		64.549.227	54.574.640
1- Finansal Yatırımlardan Elde Edilen Gelirler	4.2	27.905.132	38.779.650
2- Finansal Yatırımların Nakde Çevrilmesinden Elde Edilen Karlar		-	-
3- Finansal Yatırımların Değerlemesi		5.426.109	3.140.997
4- Kambiyo Karları	4.2	20.139.038	11.421.137
5- İştiraklerden Gelirler	4.2	60.906	139.623
6- Bağlı Ortaklıklar ve Müşterek Yönetime Tabi Teşebbüslerden Gelirler		-	-
7- Arazi, Arsa ile Binalardan Elde Edilen Gelirler		-	-
8- Türev Ürünlerden Elde Edilen Gelirler		11.063.042	1.093.232
9- Diğer Yatırımlar		-	-
10- Hayat Teknik Bölümünden Aktarılan Yatırım Gelirleri		-	-
L- Yatırım Giderleri (-)		(72.305.752)	(40.447.516)
1- Yatırım Yönetim Giderleri – Faiz Dahil (-)			
2- Yatırımlar Değer Azalışları (-)			
3- Yatırımların Nakte Çevrilmesi Sonucunda Oluşan Zararlar (-)		(3.767.695)	(147.682)
4- Hayat Dışı Teknik Bölümüne Aktarılan Yatırım Gelirleri (-)	4.2	(48.119.562)	(35.658.919)
5- Türev Ürünler Sonucunda Oluşan Zararlar (-)		(9.898.614)	-
6- Kambiyo Zararları (-)	4.2	(8.852.786)	(3.989.230)
7- Amortisman Giderleri (-)	6,8	(1.667.095)	(651.685)
8- Diğer Yatırım Giderleri (-)		-	-
M- Diğer Faaliyetlerden ve Olağandışı Faaliyetlerden Gelir ve Karlar ile Gider ve Zararlar (+/-)		(2.520.615)	(7.241.263)
1- Karşılıklar Hesabı (+/-)	47	(6.475.850)	(8.061.331)
2- Reeskont Hesabı (+/-)	47	421.552	1.740.342
3- Özellikli Sigortalar Hesabı (+/-)		-	-
4- Enflasyon Düzeltmesi Hesabı (+/-)		-	-
5- Ertelemiş Vergi Varlığı Hesabı (+/-)	35	4.374.910	-
6- Ertelemiş Vergi Yükümlülüğü Gideri (-)	35	-	(870.308)
7- Diğer Gelir ve Karlar		52.306	94.429
8- Diğer Gider ve Zararlar (-)		(893.533)	(144.395)
9- Önceki Yıl Gelir ve Karları		-	-
10- Önceki Yıl Gider ve Zararları(-)		-	-
N- Dönem Net Karı veya Zararı		21.316.478	5.009.585
1- Dönem Karı Ve Zararı		27.570.324	7.475.114
2- Dönem Karı Vergi ve Diğer Yasal Yükümlülük Karşılıkları(-)		(6.253.846)	(2.465.529)
3- Dönem Net Kar veya Zararı		21.316.478	5.009.585
4- Enflasyon Düzeltme Hesabı		-	-

İlişikteki dipnotlar bu finansal tabloların tamamlayıcı parçalarıdır.

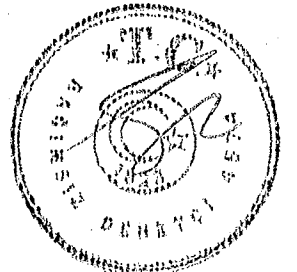


ANKARA ANONİM TÜRK SİGORTA ŞİRKETİ**30 Haziran 2020 TARİHİ İTİBARIYLA****NAKİT AKIŞ TABLOSU**

(Tutarlar, aksi belirtilmedikçe, Türk Lirası ("TL") olarak belirtilmiştir)

A. ESAS FAALİYETLERDEN KAYNAKLANAN NAKİT AKIMLARI	Dipnot	Sınırlı Denetimden Geçmiş Cari Dönem 1 Ocak – 30 Haziran 2020	Sınırlı Denetimden Geçmiş Önceki Dönem 1 Ocak – 30 Haziran 2019
1. Sigortacılık faaliyetlerinden elde edilen nakit girişleri		278.996.063	275.770.730
2. Reasürans faaliyetlerinden elde edilen nakit girişleri		-	-
3. Emeklilik faaliyetlerinden elde edilen nakit girişleri		-	-
4. Sigortacılık faaliyetleri nedeniyle yapılan nakit çıkışı (-)		(76.931.335)	(205.377.902)
5. Reasürans faaliyetleri nedeniyle nakit çıkışı (-)		-	-
6. Emeklilik faaliyetleri nedeniyle nakit çıkışı (-)		-	-
7. Esas faaliyetler sonucu oluşan nakit (A1+A2+A3-A4-A5-A6)		202.064.728	70.392.828
8. Faiz ödemeleri (-)		-	-
9. Gelir vergisi ödemeleri (-)	12	(8.957.152)	(6.491.624)
10. Diğer nakit girişleri		-	1.037.123
11. Diğer nakit çıkışları (-)		(140.253.206)	(70.927.966)
12. Esas faaliyetlerden kaynaklanan net nakit		52.854.369	(5.989.639)
B. YATIRIM FAALİYETLERİNDEN KAYNAKLANAN NAKİT AKIMLARI			
1. Maddi varlıkların satışı	6-6,8		
2. Maddi varlıkların iktisabı (-)	6,8	(8.583.994)	(542.313)
3. Mali varlık iktisabı (-)		3.079.901	(6.563.121)
4. Mali varlıkların satışı		5.426.109	3.140.998
5. Alınan faizler		27.625.637	38.779.650
6. Alınan temettüleri		60.906	139.623
7. Diğer nakit girişleri	6,8	15.424.422	5.140.660
8. Diğer nakit çıkışları (-)		(198.939.273)	(30.808.495)
9. Yatırım faaliyetlerinden kaynaklanan net nakit		(155.906.292)	9.287.001
C. FİNANSMAN FAALİYETLERİNDEN KAYNAKLANAN NAKİT AKIMLARI			
1. Hisse senedi ihracı		-	-
2. Kredilerle ilgili nakit girişleri		-	-
3. Finansal kiralama borçları ödemeleri (-)		-	-
4. Ödenen temettüleri (-)		-	-
5. Diğer nakit girişleri		17.574.738	-
6. Diğer nakit çıkışları (-)		(15.882.792)	-
7. Finansman faaliyetlerinden kaynaklanan net nakit		1.691.946	(22.586.588)
D. KUR FARKLARININ NAKİT VE NAKİT BENZERLERİNE OLAN ETKİSİ		12.821.825	7.431.907
E. Nakit ve nakit benzerlerinde meydana gelen net artış (A12+B9+C7+D)		(88.538.153)	(11.857.319)
F. Dönem başındaki nakit ve nakit benzerleri mevcudu	14	365.672.374	325.891.679
G. Dönem sonundaki nakit ve nakit benzerleri mevcudu (E+F)	14	277.134.221	314.034.360

İlişikteki dipnotlar bu finansal tabloların tamamlayıcı parçalarıdır.



ANKARA ANONİM TÜRK SİGORTA ŞİRKETİ
30 Haziran 2020 TARİHİ İTİBARIYLA
ÖZSERMAYE DEĞİŞİM TABLOSU

(Tutarlar, aksi belirtilmedikçe, Türk Lirası ("TL") olarak belirtilmiştir)

	Dipnot	Sermaye	İşletmenin kendi hisse senetleri (-)	Varlıklarda Değer Artışı	Öz sermaye Enflasyon Düzeltmesi Farkları	Yabancı Para Çevrim Farkları	Yasal Yedekler	Statü Yedekleri	Diğer Yedekler ve dağıtılmış karlar	Net Dönem Karı (veya zararı)	Geçmiş Yıllar Karları (+)	Geçmiş Yıllar Zararları (-)	Toplam
SINIRLI DENETİMDEN GEÇMİŞ ÖNCEKİ DÖNEM													
I - Önceki Dönem Sonu Bakiyesi (31.12.2018)		148.500.000	-	1.057.464	-	-	-	-	5.730.564	32.577.735	-	(892.103)	186.973.660
II - Muhasebe politikasında değişiklikler	2.1.6	148.500.000	-	1.057.464	-	-	-	-	5.730.564	32.577.735	-	(892.103)	186.973.660
III - Yeni Bakiye (I + II) (01/01/2019)	15	148.500.000	-	1.057.464	-	-	-	-	5.730.564	32.577.735	-	(892.103)	186.973.660
A- Sermaye arturumu/azaltımı		-	-	-	-	-	-	-	-	-	-	-	-
I- Nakit		-	-	-	-	-	-	-	-	-	-	-	-
2- İle kaynaklardan		-	-	-	-	-	-	-	-	-	-	-	-
B- İşletmenin aldığı kendi hisse senetleri		-	-	-	-	-	-	-	-	-	-	-	-
C- Gelir tablosunda yer almayan kazanç ve kayıplar	15	-	-	(22.461)	-	-	-	-	-	-	-	-	-
D- Finansal Varlıkların Değerlenmesi	15	-	-	-	-	-	-	-	-	-	-	-	(22.461)
E- Yabancı para çevrim farkları		-	-	-	-	-	-	-	-	-	-	-	-
F- Diğer kazanç ve kayıplar		-	-	-	-	-	-	-	-	-	-	-	-
G- Enflasyon düzeltme farkları		-	-	-	-	-	-	-	-	-	-	-	-
H- Dönem net karı		-	-	-	-	-	-	-	-	18.345.239	-	-	18.345.239
I- Dağıtılan Temettü		-	-	-	-	-	-	-	-	-	-	-	-
J- Transfer		-	-	-	-	-	-	-	-	-	-	-	-
II- Dönem Sonu Bakiyesi (30.06.2019)	15	148.500.000	-	1.241.086	-	-	-	-	5.730.564	18.345.239	-	39.900.876	172.924.786
SINIRLI DENETİMDEN GEÇMİŞ CARI DÖNEM													
I - Önceki Dönem Sonu Bakiyesi (31.12.2019)		148.500.000	-	1.057.465	-	-	-	-	5.730.564	32.577.735	-	(892.103)	186.973.661
II - Muhasebe politikasında değişiklikler	2.1.6	148.500.000	-	1.057.465	-	-	-	-	5.730.564	32.577.735	-	(892.103)	186.973.661
III - Yeni Bakiye (I + II) (01/01/2020)	15	148.500.000	-	1.057.465	-	-	-	-	5.730.564	32.577.735	-	(892.103)	186.973.661
A- Sermaye arturumu/azaltımı		-	-	-	-	-	-	-	-	-	-	-	-
I- Nakit		-	-	-	-	-	-	-	-	-	-	-	-
2- İle kaynaklardan		-	-	-	-	-	-	-	-	-	-	-	-
B- İşletmenin aldığı kendi hisse senetleri		-	-	-	-	-	-	-	-	-	-	-	-
C- Gelir tablosunda yer almayan kazanç ve kayıplar	15	-	-	99.179	-	-	-	-	-	-	-	-	99.179
D- Finansal Varlıkların Değerlenmesi	15	-	-	-	-	-	-	-	-	-	-	-	-
E- Yabancı para çevrim farkları		-	-	-	-	-	-	-	-	-	-	-	-
F- Diğer kazanç ve kayıplar		-	-	-	-	-	-	-	-	-	-	-	-
G- Enflasyon düzeltme farkları		-	-	-	-	-	-	-	-	-	-	-	-
H- Dönem net karı		-	-	-	-	-	-	-	-	-	-	-	-
I- Dağıtılan Temettü		-	-	-	-	-	-	-	-	-	-	-	-
J- Transfer		-	-	-	-	-	-	-	-	-	-	-	-
II- Dönem Sonu Bakiyesi (30.06.2020)	15	148.500.000	-	1.156.644	-	-	2.462.045	3.192.885	5.730.564	21.316.478	-	892.103	182.358.616
							2.462.045	3.192.885	5.730.564	(4.744.020)	-	-	1.803.013
							2.462.045	3.192.885	5.730.564	21.316.478	-	-	182.358.616


İşletmenin bu finansal tabloların tamamlayıcı parçalarıdır.

ANKARA ANONİM TÜRK SİGORTA ŞİRKETİ**30 Haziran 2020 TARİHİ İTİBARIYLA****KAR DAĞITIM TABLOSU**

(Tutarlar, aksi belirtilmedikçe, Türk Lirası ("TL") olarak belirtilmiştir)

	Dipnot	Bağımsız Denetimden Geçmiş Cari Dönem 1 Ocak -30 Haziran 2020	Bağımsız Denetimden Geçmiş Önceki Dönem 1 Ocak -31 Aralık 2019
I. DÖNEMİN KARLARI			
1.1. DÖNEM KARI		27.570.324	22.201.552
1.2. ÖDENECEK VERGİ VE YASAL YÜKÜMLÜLÜKLER		(6.253.846)	(4.646.288)
1.2.1. Kurumlar Vergisi (Gelir Vergisi)	21	(6.253.846)	(4.646.288)
1.2.2. Gelir Vergisi Kesintisi		-	-
1.2.3. Diğer Vergi ve Yasal Yükümlülükler	21,35	-	-
1.3. GEÇMİŞ DÖNEMLER ZARARI (-)		-	-
1.4. BİRİNCİ TERTİP YASAL AKÇE		-	-
1.5. ŞİRKETTE BIRAKILMASI VE TAŞARRUFU ZORUNLU YASAL FONLAR (-)		-	-
II. DAĞITILAN FONLAR VE YEDEKLER			
1.6. ORTAKLARA BİRİNCİ TEMETTÜ (-)		-	-
1.6.1. Hisse Senedi Sahiplerine		-	-
1.6.2. İmtiyazlı Hisse Senedi Sahiplerine		-	-
1.6.3. Katılma İntifa Senedi Sahiplerine		-	-
1.6.4. Kara İştirakli Tahvil Sahiplerine		-	-
1.6.5. Kar ve Zarar Ortaklığı Belgesi Sahiplerine		-	-
1.7. PERSONELE TEMETTÜ (-)		-	-
1.8. KURUCULARA TEMETTÜLER (-)		-	-
1.9. YÖNETİM KURULUNA TEMETTÜ (-)		-	-
1.10. ORTAKLARA İKİNCİ TEMETTÜ (-)		-	-
1.10.1. Hisse Senedi Sahiplerine		-	-
1.10.2. İmtiyazlı Hisse Senedi Sahiplerine		-	-
1.10.3. Katılma İntifa Senedi Sahiplerine		-	-
1.10.4. Kara İştirakli Tahvil Sahiplerine		-	-
1.10.5. Kar ve Zarar Ortaklığı Belgesi Sahiplerine		-	-
1.11. İKİNCİ TERTİP YASAL YEDEK AKÇE (-)		-	-
1.12. STATÜ YEDEKLERİ (-)		-	-
1.13. OLAĞANÜSTÜ YEDEKLER		-	-
1.14. DİĞER YEDEKLER		-	-
1.15. ÖZEL FONLAR		-	-
III. YEDEKLERİN DAĞITIMI			
2.1. DAĞITILAN YEDEKLER		-	-
2.2. İKİNCİ TERTİP YASAL YEDEKLER (-)		-	-
2.3. ORTAKLARA PAY (-)		-	-
2.3.1. Hisse Senedi Sahiplerine		-	-
2.3.2. İmtiyazlı Hisse Senedi Sahiplerine		-	-
2.3.3. Katılma İntifa Senedi Sahiplerine		-	-
2.3.4. Kara İştirakli Tahvil Sahiplerine		-	-
2.3.5. Kar ve Zarar Ortaklığı Belgesi Sahiplerine		-	-
2.4. PERSONELE PAY (-)		-	-
2.5. YÖNETİM KURULUNA PAY (-)		-	-
IV. HİSSE SAHİPLERİNİN KAR			
3.1. HİSSE SENEDİ SAHİPLERİNE		-	-
3.2. HİSSE SENEDİ SAHİPLERİNE (%)		-	-
3.3. İMTİYAZLI HİSSE SENEDİ SAHİPLERİNE		-	-
3.4. İMTİYAZLI HİSSE SENEDİ SAHİPLERİNE (%)		-	-
V. HİSSE SAHİPLERİNİN ÖZEL FONLAR			
4.1. HİSSE SENEDİ SAHİPLERİNE		-	-
4.2. HİSSE SENEDİ SAHİPLERİNE (%)		-	-
4.3. İMTİYAZLI HİSSE SENEDİ SAHİPLERİNE		-	-
4.4. İMTİYAZLI HİSSE SENEDİ SAHİPLERİNE (%)		-	-

İlişikteki dipnotlar bu finansal tabloların tamamlayıcı parçalarıdır.



ANKARA ANONİM TÜRK SİGORTA ŞİRKETİ
30 Haziran 2020 TARİHİ İTİBARIYLA FİNANSAL TABLOLARA AİT DİPNOTLAR
(Tutarlar, aksi belirtilmedikçe, Türk Lirası ("TL") olarak belirtilmiştir)

1 Genel Bilgiler

1.1 Şirketin Adı ve Son Sahibi

16 Mayıs 1936 yılından itibaren faaliyet göstermekte olan Ankara Anonim Türk Sigorta Şirketi'nin ("Şirket") sermayesinde doğrudan veya dolaylı hakimiyeti söz konusu olan sermaye grubu T.C. Emniyet Genel Müdürlüğü Polis Bakım Yardım Sandığı'dır.

1.2 Kuruluşun İkametgâhı ve Yasal Yapısı, Şirket Olarak Oluştğu Ülke ve Kayıtlı Büronun Adresi (veya Eğer Kayıtlı Büronun Olduğu Yerden Farklıysa, Faaliyetin Sürdürüldüğü Esas Yer)

Ankara Anonim Türk Sigorta Şirketi, Kozyatağı Mahallesi Sarı Kanarya Sokak No:14 K2 Plaza Kat 8-9-10 34742 Kadıköy/İstanbul adresinde faaliyet göstermekte olup, Türk Ticaret Kanunu ("TTK") hükümlerine göre kurulmuş Anonim Şirket statüsündedir. Şirket faaliyetlerini, 5684 sayılı Sigortacılık Kanunu'nda belirlenen esaslara göre yürütmektedir. Genel Müdürlük haricinde Şirket'in İstanbul, İzmir, Ankara, Bursa, Adana ve Antalya'da birer adet olmak üzere toplam altı bölge müdürlüğü Samsun ve Malatya da temsilcisi bulunmaktadır.

1.3 İşletmenin Fiili Faaliyet Konusu

Şirket, başta kara araçları, kara araçları sorumluluk ve yangın olmak üzere elementer sigortacılık branşlarında faaliyet göstermektedir.

30 Haziran 2020 itibarıyla Şirket , 995 adet satış kanalıyla çalışmaktadır. (31 Aralık 2019 : 806)

	30 Haziran 2020	31 Aralık 2019
Yetkili Acente	967	783
Broker	26	21
Banka	2	2
Toplam	995	806

1.4 Kuruluşun Faaliyetlerinin ve Esas Çalışma Alanlarının Niteliklerinin Açıklanması


Şirket faaliyetlerini, 14 Aralık 2007 tarih ve 26552 sayılı Resmi Gazete'de yayımlanan 5684 sayılı Sigortacılık Kanunu ve bu kanuna dayanılarak T.C. Hazine ve Maliye Bakanlığı tarafından yayımlanan diğer yönetmelik ve düzenlemeler çerçevesinde yürütmekte olup, yukarıda 1.3 – İşletmenin fiili faaliyet konusu notunda belirtilen sigortacılık branşlarında faaliyetlerini sürdürmektedir.

1.5 Kategorileri İtibarıyla Dönem İçinde Çalışan Personelin Ortalama Sayısı

Kategorileri itibarıyla dönem içinde çalışan personelin ortalama sayısı aşağıdaki gibidir:

	30 Haziran 2020	31 Aralık 2019
Üst düzey yöneticiler (*)	4	1
Diğer personel	120	113
Toplam	124	117

(*)Şirket'in genel müdür, genel müdür yardımcıları ve grup müdürleri dahil edilmiştir.



ANKARA ANONİM TÜRK SİGORTA ŞİRKETİ
30 Haziran 2020 TARİHİ İTİBARIYLA FİNANSAL TABLOLARA AİT DİPNOTLAR
(Tutarlar, aksi belirtilmedikçe, Türk Lirası ("TL") olarak belirtilmiştir)

1 Genel Bilgiler (devamı)

1.6 Üst Yönetime Sağlanan Ücret ve Benzeri Menfaatler

31 Haziran 2020 tarihinde sona eren dönemde, Genel Müdür, Genel Koordinatör, Genel Müdür Yardımcıları gibi üst yöneticilere sağlanan ücret ve benzeri menfaatlerin toplam tutarı 527.979.- TL'dir. (30 Haziran 2019: 172.170 TL)

1.7 Finansal Tablolarda; Yatırım Gelirlerinin ve Faaliyet Giderlerinin (Personel, Yönetim, Araştırma Geliştirme, Pazarlama ve Satış, Dışarıdan Sağlanan Fayda ve Hizmetler ile Diğer Faaliyet Giderleri) Dağıtımında Kullanılan Anahtarlar

Şirketlerce hazırlanacak olan finansal tablolarda kullanılan anahtara ilişkin usul ve esaslar ile ilgili, T.C. Hazine ve Maliye Bakanlığı'nın 4 Ocak 2008 tarih ve 2008/1 sayılı "Sigortacılık Hesap Planı Çerçevesinde Hazırlanmakta Olan Finansal Tablolarda Kullanılan Anahtarların Usul ve Esaslarına İlişkin Genelge"si yine T.C. Hazine ve Maliye Bakanlığı tarafından 9 Ağustos 2010 tarih ve 2010/9 sayılı "Sigortacılık Hesap Planı Çerçevesinde Hazırlanmakta Olan Finansal Tablolarda Kullanılan Anahtarların Usul ve Esaslarına İlişkin Genelgede Değişiklik Yapılmasına İlişkin Genelge" ile değiştirilmiştir.

Buna göre;

Şirket tarafından hayat dışı teknik karşılıkları karşılayan varlıkların yatırıma yönlendirilmesinden elde edilen tüm gelirler, teknik olmayan bölümden teknik bölüme aktarılır. Diğer yatırım gelirleri ise teknik olmayan bölüm altında sınıflandırılır.

Faaliyet giderleri alt branşlara; her bir alt branş için son 3 yılda üretilen poliçe sayısı, brüt yazılan prim miktarı ile hasar ihbar adedinin toplam üretilen poliçe sayısı, brüt yazılan prim miktarına ve hasar ihbar adedine oranlanmasıyla bulunan üç oranın ortalamasına göre dağıtılmaktadır.

1.8 Finansal Tabloların Tek Bir Şirket mi Yoksa Şirketler Grubunu mu İçerdiği

İlişikteki finansal tablolar, sadece Şirket'in finansal bilgilerini içermekte olup, şirketin 30 Haziran 2020 tarihi itibarıyla kontrol ettiği bağlı veya ortak yönetime tabi ortaklığı bulunmamaktadır.

1.9 Raporlayan İşletmenin Adı veya Diğer Kimlik Bilgileri ve Bu Bilgide Önceki Raporlama Döneminden Beri Olan Değişiklikler


Adı / Ticari Unvanı	Ankara Anonim Türk Sigorta Şirketi
Yönetim Merkezi Adresi	Kozyatağı Mahallesi Sarı Kanarya Sokak No:14 K2 Plaza Kat 8-9-10 34742 Kadıköy/İstanbul
Telefon	0216 665 85 00
Faks	0212 310 46 46
İnternet Sayfası Adresi	www.ankarasigorta.com.tr
Elektronik ve Kep Posta Adresi	info@ankarasigorta.com.tr - ankarasigorta@hs01.kep.tr

Yukarıda sunulan bilgilerde önceki raporlama dönemi sonundan itibaren herhangi bir değişiklik olmamıştır.

1.10 Raporlama Döneminden Sonraki Olaylar

Bilanço tarihinden sonraki olaylar 46 nolu dip notta açıklanacaktır.

30 Haziran 2020 tarihi itibarıyla hazırlanan ilişikteki finansal tablolar 14 Ağustos 2020 tarihinde şirket yönetim kurulu tarafından onaylanmıştır. 30 Haziran 2020 tarihli Olağan Genel Kurul da birinci temettü 7.425.000.-TL ve ikinci temettü olarak da 8.327.251.-TL ortaklara ödenmesine karar verilmiştir.



ANKARA ANONİM TÜRK SİGORTA ŞİRKETİ
30 Haziran 2020 TARİHİ İTİBARIYLA FİNANSAL TABLOLARA AİT DİPNOTLAR
(Tutarlar, aksi belirtilmedikçe, Türk Lirası (“TL”) olarak belirtilmiştir)

1 Genel Bilgiler (devamı)

1.10 Raporlama Döneminden Sonraki Olaylar (devamı)

Sigorta ve reasürans şirketleri ile emeklilik şirketlerinin finansal raporlamaları hakkındaki yönetmelik gereğince finansal tablolar, Yönetim Kurulu adına Genel Müdür Rifat Vefa MURTEZA, Genel Müdür Yardımcısı İrfan YÖRÜK, Bütçe ve Mali İşler Müdürü Mehmet Güven ÖZCAN ve Aktüer Halil KOLBAŞI tarafından imzalanmıştır.

2 Önemli Muhasebe Politikalarının Özeti

2.1 Hazırlık Esasları

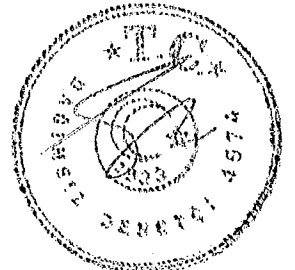
2.1.1 Finansal Tabloların Düzenlenmesinde Kullanılan Temeller ve Kullanılan Özel Muhasebe Politikalarıyla İlgili Bilgiler

Şirket, finansal tablolarını, Sigortacılık Kanunu’nun 18 inci maddesine dayanılarak T.C. Hazine ve Maliye Bakanlığı tarafından yayımlanan “Sigorta ve Reasürans ile Emeklilik Şirketlerinin Finansal Raporlamaları Hakkında Yönetmelik” hükümleri gereğince yürürlükte bulunan düzenlemeler çerçevesinde Türkiye Muhasebe Standartları (“TMS”), Türkiye Finansal Raporlama Standartları (“TFRS”) ve T.C. Hazine ve Maliye Bakanlığı tarafından muhasebe ve finansal raporlama esaslarına ilişkin yayımlanan diğer yönetmelik, açıklama ve genelgelere (tümü “Raporlama Standartları”) uygun olarak hazırlamaktadır.

Türkiye Muhasebe Standartları Kurulu’nun (“TMSK”)(Kasım 2011’de TMSK kapatılmış ve görevleri Kamu Gözetimi Muhasebe ve Denetim Standartları Kurumu’na devredilmiştir.)“Sigorta sözleşmelerine” ilişkin 4 numaralı Standardı 31 Aralık 2005 tarihinden sonra başlayan hesap dönemleri için geçerli olmak üzere, 25 Haziran 2006 tarihinde yürürlüğe girmiş olmakla birlikte, Uluslararası Muhasebe Standartları Kurulu’nun sigorta sözleşmelerine ilişkin projesinin ikinci bölümü henüz tamamlanmadığı için TFRS 4’ün bu aşamada uygulanmayacağı belirtilmiş, bu kapsamda 7 Ağustos 2007 tarih ve 26606 sayılı Resmi Gazete’de yayımlanarak 1 Ocak 2008 tarihinden itibaren yürürlüğe giren teknik karşılıkları konu alan “Sigorta ve Reasürans ile Emeklilik Şirketlerinin Teknik Karşılıklarına ve Bu Karşılıkların Yatırılacağı Varlıklara İlişkin Yönetmelik” (“Teknik Karşılıklar Yönetmeliği”) ve sonrasında bu yönetmeliğe istinaden açıklama ve düzenlemelerin olduğu bir takım genelge ve sektör duyuruları yayımlanmıştır. Bu yönetmelik, genelge ve sektör duyuruları ile getirilen düzenlemelere ilişkin uygulanan muhasebe politikaları ileriki bölümlerde her biri kendi başlığı altında özetlenmiştir.

Şirket, 31 Haziran 2020 tarihi itibarıyla, sigortacılık ile ilgili teknik karşılıklarını, 5684 Sayılı Sigortacılık Kanunu çerçevesinde çıkarılan ve 28 Temmuz 2010 tarih ve 27655 sayılı Resmi Gazete’de yayımlanarak 30 Aralık 2010 tarihi itibarıyla yürürlüğe girmiş olan değişiklikler sonrası “Sigorta ve Reasürans ile Emeklilik Şirketlerinin Teknik Karşılıklarına ve Bu Karşılıkların Yatırılacağı Varlıklara İlişkin Yönetmelik” ve ilgili diğer mevzuat çerçevesinde hesaplamış ve konsolide olmayan finansal tablolara yansıtmıştır.

2 Kasım 2011 tarihinde Resmi Gazete’de yayımlanan ve yürürlüğe giren 660 sayılı Kanun Hükmünde Kararname ile Türkiye Muhasebe Standartları Kurulu’nun (“TMSK”) kuruluş maddesi olan 2499 sayılı kanunun ek 1. maddesi iptal edilmiş ve Kamu Gözetimi, Muhasebe ve Denetim Standartları Kurumu’nun (“Kurum”) kurulması Bakanlar Kurulu’nca kararlaştırılmıştır. Bu Kanun Hükmünde Kararname’nin geçici 1. maddesi uyarınca, Kurum tarafından yayımlanacak standart ve düzenlemeler yürürlüğe girinceye kadar, bu hususlara ilişkin mevcut düzenlemelerin uygulanmasına devam edilecektir.



2 Önemli Muhasebe Politikalarının Özeti (devamı)

2.1 Hazırlık Esasları (devamı)

2.1.2 Finansal Tabloların Anlaşılması için Uygun Olan Diğer Muhasebe Politikaları

Hiperenfilyonist Ülkelerde Muhasebeleştirme

Türkiye’de faaliyet gösteren şirketlerin finansal tabloları 31 Aralık 2004 tarihi itibarıyla TMS 29 – *Yüksek Enflasyonlu Ekonomilerde Finansal Raporlama*’ya uygun olarak, TL’nin genel satın alım gücündeki değişimler nedeniyle yapılan düzeltmeleri yansıtmak üzere ifade edilmiştir. TMS 29, yüksek enflasyonlu ekonomilerin para birimi ile hazırlanan finansal tabloların bilanço tarihindeki ölçüm biriminden gösterilmesini ve önceki dönemlere ait bakiyelerin de aynı birimden gösterilmesini öngörmektedir.

T.C. Hazine ve Maliye Bakanlığı’nın 4 Nisan 2005 tarihli ve 19387 numaralı yazısına istinaden 2005 yılı başından itibaren finansal tabloların enflasyona göre düzeltilmesi uygulaması sona ermiştir. Dolayısıyla, 31 Haziran 2020 tarihi itibarıyla hazırlanan bilançoda yer alan parasal olmayan varlık ve yükümlülükler ile sermaye dahil özkaynak kalemleri, 31 Aralık 2004 tarihine kadar olan girişlerin 31 Aralık 2004 tarihine kadar enflasyona göre düzeltilmesi, bu tarihten sonra oluşan girişlerin ise nominal değerlerden taşınmasıyla gösterilmiştir.

Diğer muhasebe politikalarına ilişkin bilgiler, yukarıda 2.1.1 - *Finansal tabloların düzenlenmesinde kullanılan temeller ve kullanılan özel muhasebe politikalarıyla ilgili bilgiler* kısmında ve bu raporun müteakip bölümlerinde her biri kendi başlığı altında açıklanmıştır.

2.1.3 Geçerli ve Raporlama Para Birimi

İlişikteki finansal tablolar, Şirket’in geçerli para birimi olan TL cinsinden sunulmuştur.

2.1.4 Finansal Tablolarda Sunulan Tutarların Yuvarlanma Derecesi

TL olarak verilen finansal bilgiler, en yakın tam TL değerine yuvarlanarak gösterilmiştir.

2.1.5 Finansal Tabloların Düzenlenmesinde Kullanılan Ölçüm Temeli


Finansal tablolar, güvenilir ölçümü mümkün olması durumunda gerçeğe uygun değerleri ile ölçülen alım-satım amaçlı finansal varlıklar, satılmaya hazır finansal varlıklar ile iştirakler hariç yüksek enflasyon döneminin sona erdiği tarih kabul edilen 31 Aralık 2004 tarihine kadar enflasyon muhasebesinin etkilerine göre düzeltilmiş tarihi maliyet esasına göre hazırlanmıştır.

2.1.6 Muhasebe Politikaları, Muhasebe Tahminlerinde Değişiklikler ve Hatalar

Cari dönemde muhasebe politikalarında yapılan herhangi bir değişiklik veya tespit edilmiş hata bulunmamaktadır. Muhasebe tahminlerine ilişkin açıklamalar 3. Önemli muhasebe tahminleri ve hükümleri notunda verilmiştir.

2.2 Konsolidasyon

Şirketin 31 Haziran 2020 itibarıyla “TFRS 10-Konsolide Finansal Tablolar” kapsamında konsolide etmesi gereken bağlı ve ortak yönetime tabi ortaklığı bulunmamaktadır. (31 Aralık 2019: Bulunmamaktadır.)



2 Önemli Muhasebe Politikalarının Özeti (devamı)

2.3 Bölüm Raporlaması

Bir faaliyet bölümü, Şirket'in faaliyet gösterdiği iş alanlarının, diğer faaliyet bölümleri ile yapılan işlemlerden doğan hasılat ve harcamalar dahil, hasılat elde eden ve harcama yapabilen ve Yönetim Kurulu (karar almaya yetkili mercii olarak) tarafından faaliyet sonuçları düzenli bir şekilde gözden geçirilen, performansı ölçülen ve finansal bilgileri ayırt edilebilen bir parçasıdır. Şirket'in faaliyet gösterdiği ana coğrafi alan Türkiye olduğu için coğrafi bölümlere göre raporlama ve sadece tek bir raporlanabilir bölüm olarak takip edilen hayat dışı sigortacılık alanında faaliyet gösterdiği için faaliyet alanı bölümlerine göre raporlama sunulmamıştır.

2.4 Yabancı Para Karşılıkları

İşlemler, Şirket'in geçerli para birimi olan TL olarak kaydedilmektedir. Yabancı para cinsinden gerçekleştirilen işlemler, işlemlerin gerçekleştirildiği tarihlerdeki geçerli olan kurlardan kaydedilmektedir. Raporlama dönemi sonu itibarıyla, yabancı para cinsinden olan parasal varlık ve yükümlülükler, raporlama dönemi sonundaki kurlardan TL'ye çevrilmiş ve çevrim sonucu oluşan çevrim farkları finansal tablolarda kambiyo karları ve kambiyo zararları hesaplarına yansıtılmıştır.

2.5 Maddi Duran Varlıklar

Maddi duran varlıklar, başlangıç olarak maliyet değerlerinden kaydedilmekte ve 31 Aralık 2004 tarihine kadar satın alma senesine ait uygun düzeltme katsayısı ile çevrilmek suretiyle yeniden düzenlenmiş tutarları ile taşınmaktadır. Daha sonraki dönemlerde maddi duran varlıklar için herhangi bir enflasyon düzeltmesi yapılmamış, 31 Aralık 2004 tarihi itibarıyla enflasyona göre endekslenmiş tutarlar maliyet tutarı olarak kabul edilmiştir. 1 Ocak 2005 tarihinden itibaren satın alınan maddi duran varlıklar maliyet değerleriyle kayıtlara yansıtılmıştır. Maddi duran varlıklar, maliyet değerinden birikmiş amortisman düşüldükten sonraki tutar üzerinden gösterilmiştir.

Maddi duran varlıkların elden çıkarılmasından doğan kazanç ve kayıplar net elden çıkarma hasılatı ile ilgili maddi duran varlığın net defter değerinin arasındaki fark olarak hesaplanmakta ve ilgili dönemin gelir tablosuna yansıtılmaktadır.

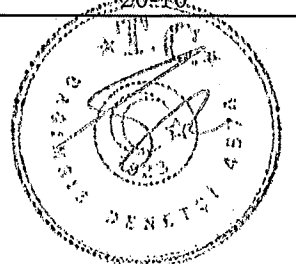
Maddi duran varlıklara yapılan normal bakım ve onarım harcamaları gider olarak muhasebeleştirilmektedir. Maddi duran varlıklar üzerinde 6.766.620 TL rehin ve ipotek bulunmaktadır.

Muhasebe tahminlerinde, cari döneme önemli bir etkisi olan ya da sonraki dönemlerde önemli bir etkisi olması beklenen değişiklik bulunmamaktadır.

Arsalar hariç maddi duran varlıklar için ilgili amortisman payları faydalı ömürleri esas alınarak kayıtlı değerleri üzerinden doğrusal amortisman yöntemi kullanılarak hesaplanmaktadır. Finansal kiralama ile alınan varlıklar, beklenen faydalı ömrü ile söz konusu kiralama süresinden kısa olanı ile sahip olunan maddi duran varlıklar ile aynı şekilde amortismanına tabi tutulur.

Maddi duran varlıkların amortismanında kullanılan oranlar ve tahmini ekonomik ömür olarak öngörülen süreler aşağıdaki gibidir:

Maddi Duran Varlıklar	Tahmini Ekonomik Ömür (Yıl)	Amortisman Oranı (%)
Binalar (Kullanım amaçlı gayrimenkuller)	50	2
Demirbaş ve tesisatlar	3-50	33,33-2
Özel Maliyetler	5-10	20-10



ANKARA ANONİM TÜRK SİGORTA ŞİRKETİ
30 Haziran 2020 TARİHİ İTİBARIYLA FİNANSAL TABLOLARA AİT DİPNOTLAR
(Tutarlar, aksi belirtilmedikçe, Türk Lirası ("TL") olarak belirtilmiştir)

2 Önemli Muhasebe Politikalarının Özeti (devamı)

2.5 Maddi Duran Varlıklar (devamı)

Şirket'in 30 Haziran 2020 itibarıyla maddi duran varlıklarında değer düşüklüğü bulunmamaktadır. (31 Aralık 2019: Bulunmamaktadır.)

Kullanım Hakkı Varlıkları

Şirket, kullanım hakkı varlıklarını finansal kiralama sözleşmesinin başladığı tarihte muhasebeleştirir (örneğin, ilgili varlığın kullanım için uygun olduğu tarih itibarıyla). Kullanım hakkı varlıkları, maliyet bedelinden birikmiş amortisman ve değer düşüklüğü zararları düşülerek hesaplanır. Finansal kiralama borçlarının yeniden değerlendirilmesi durumunda bu rakam da düzeltilir.

Kullanım hakkı varlıklarının amortismanında kullanılan oranlar ve tahmini ekonomik ömür olarak öngörülen süreler aşağıdaki gibidir:

Maddi Duran Varlıklar	Tahmini Ekonomik Ömür (Yıl)	Amortisman Oranı (%)
Binalar (Kullanım Hakkı Varlıkları)	9-10	11.11-10
Taşıtlar (Kullanım Hakkı Varlıkları)	2	50
Demirbaşlar (Kullanım Hakkı Varlıkları)	5	20

Kullanım hakkı varlığının maliyeti aşağıdakileri içerir:

- kira yükümlülüğünün ilk ölçüm tutarı,
- kiralamanın fiilen başladığı tarihte veya öncesinde yapılan tüm kira ödemelerinden, alınan tüm kiralama teşviklerinin düşülmesiyle elde edilen tutar, ve
- Şirket tarafından katlanılan tüm başlangıçtaki doğrudan maliyetler.

Dayanak varlığın mülkiyetinin kiralama süresi sonunda Şirket'e devri makul bir şekilde kesinleşmediği sürece, Şirket, kullanım hakkı varlığını, kiralamanın fiilen başladığı tarihten dayanak varlığın yararlı ömrünün sonuna kadar amortismanına tabi tutmaktadır. Kullanım hakkı varlıkları değer düşüklüğü değerlendirilmesine tabidir.

Kira Yükümlülükleri

Şirket, kira yükümlülüğünü kiralamanın fiilen başladığı tarihte ödenmemiş olan kira ödemelerinin bugünkü değeri üzerinden ölçmektedir.

Kiralamanın fiilen başladığı tarihte, kira yükümlülüğünün ölçümüne dâhil edilen kira ödemeleri, dayanak varlığın kiralama süresi boyunca kullanım hakkı için yapılacak ve kiralamanın fiilen başladığı tarihte ödenmemiş olan aşağıdaki ödemelerden oluşur:

- Sabit ödemeler,
- İlk ölçümü kiralamanın fiilen başladığı tarihte bir endeks veya oran kullanılarak yapılan, bir endeks veya orana bağlı değişken kira ödemeleri,
- Kalıntı değer taahhütleri kapsamında Şirket/Grup tarafından ödenmesi beklenen tutarlar
- Şirket'in satın alma opsiyonunu kullanacağından makul ölçüde emin olması durumunda bu opsiyonun kullanım fiyatı ve
- Kiralama süresinin Şirket'in/Grup'un kiralamayı sonlandırmak için bir opsiyon kullanacağını göstermesi durumunda, kiralamanın sonlandırılmasına ilişkin ceza ödemeleri.

Bir endekse veya orana bağlı olmayan değişken kira ödemeleri, ödemeyi tetikleyen olayın veya koşulun gerçekleştiği dönemde gider olarak kaydedilmektedir.



ANKARA ANONİM TÜRK SİGORTA ŞİRKETİ
30 Haziran 2020 TARİHİ İTİBARIYLA FİNANSAL TABLOLARA AİT DİPNOTLAR
(Tutarlar, aksi belirtilmedikçe, Türk Lirası (“TL”) olarak belirtilmiştir)

2 Önemli Muhasebe Politikalarının Özeti (devamı)

2.5 Maddi Duran Varlıklar (devamı)

Şirket, kiralama süresinin kalan kısmı için revize edilmiş iskonto oranını, kiralamadaki zımnî faiz oranının kolaylıkla belirlenebilmesi durumunda bu oran olarak; kolaylıkla belirlenememesi durumunda ise Şirket’in yeniden değerlendirmenin yapıldığı tarihteki alternatif borçlanma faiz oranı olarak belirlemektedir.

Şirket, kiralamanın fiilen başladığı tarihten sonra, kira yükümlülüğünü aşağıdaki şekilde ölçer:

- (a) Defter değerini, kira yükümlülüğündeki faizi yansıtacak şekilde artırır, ve
- (b) Defter değerini, yapılan kira ödemelerini yansıtacak şekilde azaltır.


Buna ek olarak, kiralama süresinde bir değişiklik, özü itibarıyla sabit kira ödemelerinde bir değişiklik veya dayanak varlığı satın alma opsiyonuna ilişkin yapılan değerlendirmede bir değişiklik olması durumunda, finansal kiralama yükümlülüklerinin değeri yeniden ölçülmektedir.

Kısa vadeli kiralamalar ve dayanak varlığın düşük değerli olduğu kiralamalar şirket, kısa vadeli kiralama kayıt muafiyetini, kısa vadeli makine ve teçhizat kiralama sözleşmelerine uygulamaktadır (yani, başlangıç tarihinden itibaren 12 ay veya daha kısa bir kiralama süresi olan ve bir satın alma opsiyonu olmayan varlıklar). Aynı zamanda, düşük değerli varlıkların muhasebeleştirilmesi muafiyetini, kira bedelinin düşük değerli olduğu düşünülen ofis ekipmanlarına da uygulamaktadır. Kısa vadeli kiralama sözleşmeleri ve düşük değerli varlıkların kiralama sözleşmeleri, kiralama süresi boyunca doğrusal yöntemle gider olarak kaydedilir.

Şirket, TMS 17 “Kiralama İşlemleri” nin yerini alan TFRS 16 “Kiralamalar” standardını ilk uygulama tarihi olan 1 Ocak 2019 tarihi itibarıyla uygulamıştır. Şirket, basitleştirilmiş geçiş uygulamasını kullanarak önceki yıl için karşılaştırılabilir tutarları yeniden düzenlememiştir. Bu yöntem ile tüm kullanım hakkı varlıkları, uygulamaya geçişteki kiralama borçları (peşin ödemesi yapılan veya tahakkuk eden kiralama maliyetlerine göre düzeltilmiş) tutarından ölçülmüştür.

İlk uygulama sırasında, Şirket daha önce TMS 17’ye uygun olarak operasyonel kiralama olarak sınıflandırılan kiralamalarına ilişkin kiralama yükümlülüğü kaydetmiştir. Bu yükümlülükler kalan kira ödemelerinin 1 Ocak 2019 tarihi itibarıyla alternatif borçlanma faiz oranları kullanılarak iskonto edilmiş bugünkü değerinden ölçülmüştür. Kullanım hakkı varlıkları ise, ilgili standartta yer alan basitleştirilmiş geçiş uygulaması kapsamında, kiralama yükümlülüklerine (peşin ödemesi yapılmış veya tahakkuk etmiş kira ödemelerinin tutarına göre düzeltilmiş) eşit bir tutar üzerinden muhasebeleştirilmiştir. Şirket’in 1 Ocak 2019 tarihi itibarıyla Türk Lirası cinsinden kiralamaları için kullandığı alternatif borçlanma oranlarının ağırlıklı ortalaması %30 Euro cinsinden kiralamalar için ise, %3,52’dir.

	1 Ocak 2019
TMS 17 kapsamında faaliyet kiralaması taahhütleri	6.921.576
- Kısa vadeli kiralamalar (-)	-
Toplam	6.921.576
TFRS 16 kapsamında toplam kiralama yükümlülüğü (iskonto edilmemiş)	6.921.576
TFRS 16 kapsamında toplam kiralama yükümlülüğü (alternatif borçlanma oranı ile iskonto edilmiş)	3.351.642
Kısa vadeli kira yükümlülüğü	1.164.711
Uzun vadeli kira yükümlülüğü	2.186.931



ANKARA ANONİM TÜRK SİGORTA ŞİRKETİ
30 Haziran 2020 TARİHİ İTİBARIYLA FİNANSAL TABLOLARA AİT DİPNOTLAR
(Tutarlar, aksi belirtilmedikçe, Türk Lirası ("TL") olarak belirtilmiştir)

2 Önemli Muhasebe Politikalarının Özeti (devamı)

2.5 Maddi Duran Varlıklar (devamı)

Muhasebeleştirilen varlık kullanım hakkına ilişkin varlık bazında detaylar aşağıdaki gibidir:

	30 Haziran 2020	1 Ocak 2019
Gayrimenkuller	5.998.040	3.154.103
Taşıtlar	794.654	197.539
Demirbaşlar	174.684	-
Toplam Varlık Kullanım Hakkı	6.967.378	3.351.642

Şirket'in 30 Haziran 2020 tarihinde sona eren 12 aylık döneme ait kullanım hakkı varlıklarına ilişkin 428.088 TL tutarında amortisman gideri : 890.193 TL.(31 Aralık 2019 :428.088 TL)

2.6 Yatırım Amaçlı Gayrimenkuller

Yatırım amaçlı gayrimenkuller, kira geliri veya sermaye kazancı ya da her ikisini birden elde etmek amacıyla elde tutulmaktadır.

Şirket, yatırım amaçlı gayrimenkulleri ilk kayda alınmalarına müteakip, değerlemeye tabi tutularak, değerlendirilmiş tutarlar ile ölçülmektedir.

Yatırım amaçlı gayrimenkuller, satılmaları veya kullanılamaz hale gelmeleri ve satışından gelecekte herhangi bir ekonomik yarar sağlanamayacağı belirlenmesi durumunda bilanço dışı bırakılırlar. Yatırım amaçlı gayrimenkullerin kullanım süresini doldurmasından veya satışından kaynaklanan kar/zararlar, oluştukları dönemde gelir tablosuna dahil edilir.

2.7 Maddi Olmayan Duran Varlıklar

Şirket'in maddi olmayan duran varlıkları yazılım programlarından oluşmaktadır. Maddi olmayan duran varlıklar "TMS 38 – Maddi Olmayan Duran Varlıkların Muhasebeleştirilmesi Standardı" uyarınca kayıtlara maliyet bedelleri üzerinden alınmaktadır. Maddi olmayan duran varlıkların maliyetleri, 31 Aralık 2004 tarihinden önce aktife giren varlıklar için aktife girdikleri tarihten yüksek enflasyon döneminin sona erdiği tarih kabul edilen 31 Aralık 2004'e kadar geçen süre dikkate alınıp enflasyon düzeltilmesine tabi tutularak daha sonraki tarihteki girişler ise ilk alış bedelleri dikkate alınarak finansal tablolara yansıtılmıştır. Şirket, maddi olmayan duran varlıklara ilişkin itfa paylarını, ilgili varlıkların faydalı ömürlerine (3-5 Yıl) göre doğrusal amortisman yöntemini kullanarak maliyet değerleri üzerinden ayırmaktadır.

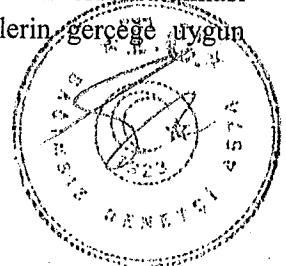
2.8 Finansal Varlıklar

Sınıflama ve Ölçme

Finansal varlıklar; nakit mevcudunu, sözleşmeden doğan ve karşı taraftan nakit veya başka bir finansal varlık edinme veya karşılıklı olarak finansal araçları değiştirme hakkını ya da karşı tarafın sermaye aracı işlemlerini ifade eder.

Finansal varlıklar, gerçeğe uygun değer farkı kar/zarara yansıtılan finansal varlıklar, vadeye kadar elde tutulacak finansal varlıklar, satılmaya hazır finansal varlıklar ve kredi ve alacaklar olarak dört grupta sınıflandırılabilir.

- Gerçeğe uygun değer farkı kar/zarara yansıtılan finansal varlıklar, ilişikteki finansal tablolarda alım-satım amaçlı finansal varlıklar olarak tanımlanmıştır. Gerçeğe uygun değer farkı kar/zarara yansıtılan finansal varlıklar gerçeğe uygun değerleri üzerinden ölçülmekte ve ölçüm sonucu oluşan kazanç ya da kayıplar gelir tablosuna yansıtılmaktadır. Alım-satım amaçlı borçlanma senetlerinin elde tutulması süresince kazanılan faiz gelirleri ile elde etme maliyeti ile ilgili menkul değerlerin gerçeğe uygun değerleri



ANKARA ANONİM TÜRK SİGORTA ŞİRKETİ
30 Haziran 2020 TARİHİ İTİBARIYLA FİNANSAL TABLOLARA AİT DİPNOTLAR
(Tutarlar, aksi belirtilmedikçe, Türk Lirası ("TL") olarak belirtilmiştir)

2 Önemli Muhasebe Politikalarının Özeti (devamı)

2.8 Finansal Varlıklar (devamı)

arasındaki fark, gelir tablosunda faiz gelirleri içinde gösterilmekte olup söz konusu finansal varlıkların vadesinden önce elden çıkarılması sonucunda oluşan kazanç veya kayıplar ticari gelir/gider olarak muhasebeleştirilmektedir. Şirketin raporlama tarihi itibarıyla 63.673.380 TL tutarında alım satım amaçlı finansal varlığı bulunmaktadır. (31 Aralık 2019: 41.345.974 TL)

- *Kredi ve alacaklar*, sabit veya belirlenebilir nitelikte ödemelere sahip olan, aktif bir piyasada işlem görmeyen ve borçluya para, mal ve hizmet sağlama yoluyla yaratılan türev olmayan finansal varlıklardır. Şirket'in finansal tablolarında kredi ve alacaklar, var ise değer düşüklüğü için ayrılan karşılık tutarı düşülerek, faizsiz bir alacak olması durumunda iskonto edilmiş değerleriyle; faizli bir alacak olması durumunda ise, etkin faiz yöntemiyle hesaplanan itfa edilmiş maliyetleri ile muhasebeleştirilmektedirler.

- *Vadeye kadar elde tutulacak finansal varlıklar*, vade sonuna kadar elde tutulma niyetiyle edinilen, fonlama kabiliyeti dahil olmak üzere vade sonuna kadar elde tutulabilmesi için gerekli koşulların sağlanmış olduğu, sabit veya belirlenebilir ödemeleri ile sabit vadesi bulunan ve kredi ve alacaklar dışında kalan finansal varlıklardan oluşmaktadır. Vadeye kadar elde tutulacak finansal varlıklar ve kredi ve alacaklar ilk kayda alımlarını takiben, var ise değer düşüklüğü için ayrılan karşılık tutarı düşülerek, etkin faiz yöntemiyle hesaplanan itfa edilmiş maliyetleri ile muhasebeleştirilmektedir. Şirket'in raporlama dönemi itibarıyla 162.208.482 TL vadeye kadar elde tutulacak finansal varlığı bulunmaktadır. (31 Aralık 2019: 88.225.148 TL) Şirket'in önceden vadeye kadar elde tutulan yatırımlar arasında sınıflandırılan ancak, sınıflandırma esaslarına uyulmadığından iki yıl boyunca bu sınıflandırmaya tabi tutulmayacak finansal varlığı bulunmamaktadır.

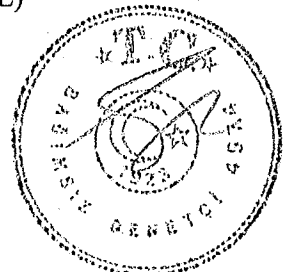
- *Satılmaya hazır finansal varlıklar*, kredi ve alacaklar, vadeye kadar elde tutulacak yatırımlar ve alım satım amaçlılar dışında kalan finansal varlıklardan oluşmaktadır.

Satılmaya hazır finansal varlıklar maliyet bedelleri üzerinden kayıtlara alınmakta olup, müteakip dönemlerde ilgili finansal varlıkların gerçeğe uygun değerleri üzerinden ölçülmektedir. Satılmaya hazır finansal varlıkların gerçeğe uygun değerlerindeki değişikliklerden kaynaklanan ve ilgili finansal varlıkların etkin faiz yöntemiyle hesaplanan itfa edilmiş maliyet bedelleri ile gerçeğe uygun değerleri arasındaki farkları ifade eden gerçekleşmemiş kazanç ve kayıplar özkaynak kalemleri içerisinde "Finansal Varlıkların Değerlemesi" hesabında gösterilmektedir. Satılmaya hazır finansal varlıkların elden çıkarılması durumunda gerçeğe uygun değer uygulaması sonucunda özkaynak hesaplarında oluşan değer, gelir tablosuna aktarılmaktadır.

Aktif bir piyasada işlem görmeyen yatırımlar için gerçeğe uygun değer, değerlendirme yöntemleri kullanılarak hesaplanmakta; faiz, vade ve benzeri diğer koşullar bakımından aynı nitelikli piyasalarda işlem gören benzer menkul değerlerin piyasa fiyatları baz alınarak gerçeğe uygun değer tespiti yapılmaktadır.

Satılmaya hazır finansal varlık olarak sınıflandırılan hisse senetlerinden aktif bir piyasada (borsada) işlem görenler, söz konusu piyasadaki (borsadaki) kayıtlı fiyatları dikkate alınarak gerçeğe uygun değerleri ile finansal tablolara yansıtılmaktadır. Aktif bir piyasada (borsada) işlem görmeyen hisse senetleri ise elde etme maliyetleri üzerinden izlenmekte, bu varlıklar varsa değer azalış karşılıkları düşüldükten sonra maliyet bedelleri ile finansal tablolarda gösterilmektedir.

Menkul değerlerin alım ve satım işlemleri teslim tarihinde muhasebeleştirilmektedir. Şirketin raporlama tarihi itibarıyla satılmaya hazır finansal varlığı bulunmamaktadır. (31 Aralık 2019: 0 TL)



2 Önemli Muhasebe Politikalarının Özeti (devamı)

2.8 Finansal Varlıklar (devamı)

- *Bağlı menkul kıymetler*, Şirket'in konsolide olmayan finansal tablolarında satılmaya hazır finansal varlık olarak sınıflandırılmakta ve teşkilatlanmış piyasalarda işlem görmeyen ve gerçeğe uygun değeri güvenilir bir şekilde belirlenemeyen bağlı menkul kıymetler, değer düşüklüğü ile ilgili karşılık düşüldükten sonra, maliyet bedelleri ile finansal tablolara yansıtılmaktadır. Raporlama tarihi itibarıyla Şirketin 1.146.304 TL tutarında bağlı menkul kıymeti bulunmaktadır. Bahsi geçen bağlı menkul kıymetler için finansal tablolarda 481.304 TL tutarında değer düşüklüğü karşılığı ayrılmış olup, bağlı menkul kıymetlerin net defter değeri 665.000 TL'dir. (31 Aralık 2019: 579.340 TL)

Faaliyetleri ağırlıklı olarak sigorta ile bağlantılı olan şirketlere isteğe bağlı olarak 2021 yılına kadar geçici olarak TFRS 9'u uygulama muafiyeti getirecektir. TFRS 9 uygulamayı erteleyen işletmeler hali hazırda var olan TMS 39, 'Finansal Araçlar' standardını uygulamaya devam edeceklerdir.

Kayıtlardan Çıkarma

Finansal varlıklar, Şirket bu varlıkların üzerindeki sözleşmeye bağlı haklardaki kontrolü kaybettiği zaman kayıtlardan çıkarılır. Bu durum bu hakların gerçekleşmesi, vadesinin dolması veya teslim edilmesi durumunda oluşur.

2.9 Varlıklarda Değer Düşüklüğü

Finansal Varlıklarda Değer Düşüklüğü

Şirket her raporlama döneminde, bir finansal varlık veya finansal varlık grubunun değer düşüklüğüne uğradığına ilişkin ortada tarafsız göstergelerin bulunup bulunmadığı hususunu değerlendirir. Bir finansal varlık ya da finansal varlık grubu, sadece ve sadece ilgili varlığın ilk muhasebeleştirilmesinden sonra bir veya birden fazla zarar/kayıp olayının meydana geldiğine ve söz konusu zarar olayının ilgili finansal varlığın veya varlık grubunun güvenilir bir biçimde tahmin edilebilen gelecekteki tahmini nakit akışları üzerindeki etkisi sonucunda değer düşüklüğüne uğradığına ilişkin tarafsız bir göstergenin bulunması durumunda değer düşüklüğüne uğradığı varsayılır ve değer düşüklüğü zararı oluşur.

Alacaklar, tahsil edilememe riskine karşı özel karşılıkları düşüldükten sonraki net tutarlarıyla gösterilmiştir. Kredi ve alacak tutarlarının tahsil edilemeyecek olduğunu düzenli incelemeler neticesinde gösteren bir durumun söz konusu olması halinde alacaklar için tahsil edilebileceği tutara kadar özel karşılık ayrılır.

Sermaye araçlarının geri kazanılabilir tutarı o aracın gerçeğe uygun değeridir. Gerçeğe uygun değerleriyle ölçülen borçlanma araçlarının geri kazanılabilir tutarı tahmini gelecekteki nakit akımlarının piyasadaki faiz oranları ile bugünkü değere indirgenmiş halini ifade eder.

Değer düşüklüğü kayıtlara alındıktan sonra oluşan bir olay eğer değer düşüklüğünün geri çevrilmesini nesnel olarak sağlıyorsa değer düşüklüğünün geri çevrimi yapılır. İtfa edilmiş maliyet ile ölçülen finansal varlıklar ile satılmaya hazır finansal varlık ve alım satım amaçlı finansal varlık olarak sınıflandırılmış borçlanma senetlerindeki değer düşüklüğünün geri çevrilmesi kar veya zarardan yapılır. Satılmaya hazır finansal varlık olarak sınıflandırılmış sermaye araçlarından oluşan finansal varlıklardaki değer düşüklüğünün geri çevrilmesi ise doğrudan özkaynaklardan yapılır.

Finansal Olmayan Varlıklarda Değer Düşüklüğü

Şirket, her raporlama döneminde varlıklarının değer düşüklüğüne uğramış olabileceğine dair herhangi bir göstergenin bulunup bulunmadığını değerlendirmektedir. Böyle bir göstergenin mevcut olması durumunda ilgili varlığın geri kazanılabilir tutarını "TMS 36 – Varlıklarda Değer Düşüklüğüne İlişkin Türkiye Muhasebe Standardı" çerçevesinde tahmin etmekte ve geri kazanılabilir tutarın ilgili varlığın defter değerinin altında olması durumunda değer düşüklüğü karşılığı ayırmaktadır. Dönemin reeskont ve karşılık giderleri Not 47'de detaylı olarak sunulmuştur.



ANKARA ANONİM TÜRK SİGORTA ŞİRKETİ
30 Haziran 2020 TARİHİ İTİBARIYLA FİNANSAL TABLOLARA AİT DİPNOTLAR
(Tutarlar, aksi belirtilmedikçe, Türk Lirası (“TL”) olarak belirtilmiştir)

2 Önemli Muhasebe Politikalarının Özeti (devamı)

2.10 Türev Finansal Araçlar

Şirket türev işlemlerini, TMS 39 – Finansal Araçlar : Muhasebe ve Ölçme standardı hükümleri uyarınca Alım-satım amaçlı işlemler olarak sınıflandırmaktadır. Türev finansal araçlar, sözleşme tarihindeki gerçeğe uygun değerleri ile kayıt altına alınmakta ve sonraki raporlama dönemlerinde gerçeğe uygun değerlerinin pozitif veya negatif olmasına göre “alım satım amaçlı finansal varlıklar” veya “diğer finansal borçlar” hesaplarında muhasebeleştirilmektedir. Türev finansal araçlar dolayısıyla gerçekleşen kazanç ve kayıplar kar zarar tablosu ile ilişkilendirilmektedir.

30 Haziran 2020 tarihinde sona eren dönemde yapılan türev işlemlerinden 1.474.280 TL yatırım kârı bulunmaktadır. (31 Aralık 2019 : 476.911 TL)

2.11 Finansal Varlıkların Netleştirilmesi

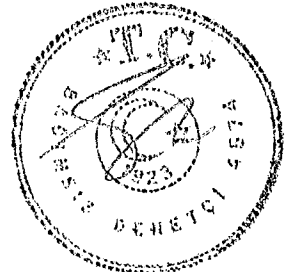
Finansal varlıklar ve yükümlülükler, finansal tablolarda, Şirket’in netleştirmeye yönelik bir hakka veya yaptırım gücüne sahip olması ve ilgili finansal aktif ve pasifi net tutarları üzerinden tahsil etme/ödeme niyetinde olması veya ilgili finansal varlığı ve borcu eşzamanlı olarak sonuçlandırma hakkına sahip olması durumlarında bilançoda net tutarları üzerinden gösterilmektedir.

Gelir ve giderler, sadece Raporlama Standartları’nca izin verildiği sürece veya Şirket’in alım satım işlemleri gibi benzer işlemler sonucu oluşan kar ve zararlar için net olarak gösterilmektedir.

2.12 Nakit ve Nakit Benzeri Değerler

Nakit akış tablolarının hazırlanmasına esas olan “*nakit ve nakit benzeri varlıklar*”; Şirket’in serbest kullanımında olan veya bloke olarak tutulmayan kasa, alınan çekler, diğer nakit ve nakit benzeri varlıklar ve vadesiz banka mevduatları ile orijinal vadesi üç aydan kısa olan bankalardaki vadeli mevduatlar ile menkul kıymetlere yapılan yatırımlar olarak tanımlanmaktadır.

	30 Haziran 2020	31 Aralık 2019
Kasa	4	853
Bankalar	341.936.696	432.334.572
Verilen çekler ve ödeme emirleri	-	-
Diğer nakit ve nakit benzeri varlıklar	-	-
Banka Garantili ve 3 Aydan Kısa Vadeli Kredi Kartı Alacakları	64.415.113	67.153.785
	406.351.813	499.489.210
Bloke edilmiş tutarlar – vadeli/vadesiz mevduat (Not 16)	(63.442.240)	(65.004.659)
Bloke edilmiş tutarlar - kredi kartı alacakları	(64.415.113)	(67.153.785)
Bankalar mevduatı reeskontu	(1.360.239)	(1.658.392)
Nakit akış tablosundaki nakit ve nakit benzerlerinin mevcudu	277.134.221	365.672.374



ANKARA ANONİM TÜRK SİGORTA ŞİRKETİ
30 Haziran 2020 TARİHİ İTİBARIYLA FİNANSAL TABLOLARA AİT DİPNOTLAR
(Tutarlar, aksi belirtilmedikçe, Türk Lirası (“TL”) olarak belirtilmiştir)

2 Önemli Muhasebe Politikalarının Özeti (devamı)

2.13 Sermaye

Şirket'in sermayesinde doğrudan veya dolaylı hakimiyeti söz konusu olan sermaye grubu T.C. Emniyet Genel Müdürlüğü Polis Bakım Yardım Sandığı'dır. 30 Haziran 2020 ve 31 Aralık 2019 tarihleri itibarıyla, Şirket'in sermaye ve ortaklık yapısı aşağıdaki gibidir:

	30 Haziran 2020		31 Aralık 2019	
	Pay Tutarı TL	Pay Oranı %	Pay Tutarı TL	Pay Oranı %
T.C. Emniyet Genel Müd. Polis Bakım Yardım Sandığı	148.247.016	99,83%	148.247.016	99,83%
T.C. Çalışma ve Sosyal Güv. Bak. Sosyal Güv. Kurumu	250.140	0,17%	250.140	0,17%
Diğer	2.844	0,00%	2.844	0,00%
Toplam	148.500.000	100%	148.500.000	100%
Ödenmemiş sermaye	-		-	
Ödenmiş sermaye	148.500.000		148.500.000	

30 Haziran 2020 tarihi itibarıyla Şirket'in sermayesi 148.500.000 TL'dir. (31 Aralık 2019: 148.500.000 TL). Şirket'in çıkarılmış sermayesinin tamamı her biri 0,5 TL nominal değerinde 297.000.000 adet hisseye ayrılmıştır. (31 Aralık 2019: 297.000.000 adet)

2.14 Sigorta ve Yatırım Sözleşmeleri – Sınıflandırma

Police sahibinin olumsuz etkilenmesine neden olan, önceden tanımlanmış gelecekteki belirsiz bir olayın (sigorta ile teminat altına alınan olay) gerçekleşmesi durumunda, Şirket'in police sahibinin zararını tazmin etmeyi kabul etmek suretiyle önemli bir sigorta riskini kabullendiği sözleşmeler sigorta sözleşmesi olarak sınıflandırılmaktadır. Sigorta riski, finansal risk dışında kalan riskleri kapsamaktadır. Sigorta sözleşmeleri kapsamında alınmış olan bütün primler yazılan primler hesabı altında gelir olarak muhasebeleştirilmektedir.

Değişkeni sözleşmenin taraflarından birine özgü olmayan finansal olmayan bir değişken durumunu hesaba katan belirli bir faiz oranı, finansal araç fiyatı, mal fiyatı, döviz kuru, faiz veya fiyat endeksleri, kredi notu ya da kredi endeksi veya diğer değişkenlerin bir veya daha fazlasındaki yalnızca değişikliklere dayanan ödemeyi yapmayı öngören sözleşmeler yatırım sözleşmeleri olarak sınıflandırılmaktadır.

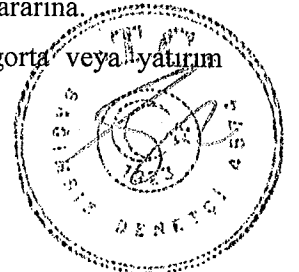
Raporlama dönemi sonu itibarıyla, Şirket'in önceden belirlenmiş bir riski teminat altına alan yatırım sözleşmesi olarak sınıflandırılmış sözleşmesi bulunmamaktadır.

2.15 Sigorta ve Yatırım Sözleşmelerinde İsteğe Bağlı Katılım Özellikleri

Sigorta ve yatırım sözleşmelerindeki isteğe bağlı katılım özelliği, garanti edilen faydalara ilaveten, aşağıda yer alan ek faydalara sahip olmaya yönelik sözleşmeye dayalı bir haktır.

- (i) Sözleşmeye dayalı toplam faydaların önemli bir kısmını teşkil etmeye namzet;
- (ii) Tutarı ve zamanlaması sözleşme gereği ihraç edenin takdirinde olan; ve
- (iii) Sözleşme gereği aşağıdakilere dayalı olan:
 - (1) Belirli bir sözleşmeler havuzunun veya belirli bir sözleşme türünün performansına;
 - (2) İhraç eden tarafından elde tutulan belirli bir varlık havuzunun gerçekleşmiş ve/veya gerçekleşmemiş yatırım gelirlerine; veya
 - (3) Sözleşme ihraç eden şirketin, fonun veya başka bir işletmenin kar veya zararına.

Şirket'in raporlama dönemi sonu itibarıyla, isteğe bağlı katılım özelliği olan sigorta veya yatırım sözleşmesi bulunmamaktadır.



2 Önemli Muhasebe Politikalarının Özeti (devamı)

2.16 İsteğe Bağlı Katılım Özelliği Olmayan Yatırım Sözleşmeleri

Şirket'in raporlama dönemi sonu itibarıyla, isteğe bağlı katılım özelliği olmayan yatırım sözleşmesi bulunmamaktadır.

2.17 Borçlar

Finansal yükümlülükler; başka bir işletmeye nakit ya da başka bir finansal varlık verilmesini gerektirecek işlemler sonucunda oluşan yükümlülükleri ifade etmektedir. Şirket'in finansal tablolarında finansal yükümlülükler, etkin faiz yöntemine göre itfa edilmiş maliyet bedelleri üzerinden gösterilmektedir. Bir finansal yükümlülük ödendiğinde kayıtlardan çıkarılmaktadır.

2.18 Vergiler

Kurumlar Vergisi

Kurum kazançları %22 oranında kurumlar vergisine tabidir. Bu oran, kurumların ticari kazancına vergi yasaları gereğince indirimi kabul edilmeyen giderlerin ilave edilmesi, vergi yasalarında yer alan istisna (iştirak kazançları istisnası gibi) ve diğer indirimlerin (yatırım teşvikleri gibi) sonucu bulunacak vergi matrahına uygulanır. Kar dağıtılmadığı takdirde başka bir vergi ödenmemektedir.

Türkiye'deki bir işyeri ya da daimi temsilcisi aracılığı ile gelir elde eden kurumlar ile Türkiye'de yerleşik kurumlara ödenen kar paylarından (temettü) stopaj yapılmaz. Bunlar dışındaki temettü ödemeleri üzerinde %15 oranında stopaj uygulanır. Dar mükellef kurumlara ve gerçek kişilere yapılan kar dağıtımlarına ilişkin stopaj oranlarının uygulanmasında, ilgili Çifte Vergilendirmeyi Önleme Anlaşmalarında yer alan uygulamalar da göz önünde bulundurulur. Karın sermayeye ilavesi, kar dağıtımı sayılmaz ve stopaj uygulanmaz.

Geçici vergiler o yıl kazançlarının tabi olduğu kurumlar vergisi oranında hesaplanarak ödenir. Yıl içinde ödenen geçici vergiler, o yılın yıllık kurumlar vergisi beyannamesi üzerinden hesaplanan kurumlar vergisine mahsup edilebilmektedir.


Türk vergi mevzuatına göre beyanname üzerinde gösterilen mali zararlar 5 yılı aşmamak kaydıyla dönem kurum kazancından indirilebilirler. Ancak, mali zararlar, geçmiş yıl karlarından mahsup edilemez. Şirket'in 30 Haziran 2020 tarihi itibarıyla indirilebilir mali zararı bulunmamaktadır.(31 Aralık 2019: Bulunmamaktadır.)

Türkiye'de ödenecek vergiler konusunda vergi otoritesi ile mutabakat sağlamak gibi bir uygulama bulunmamaktadır. Kurumlar vergisi beyannameleri hesap döneminin kapandığı ayı takip eden dördüncü ayın 30'uncu günü akşamına kadar bağlı bulunulan vergi dairesine verilir. Bununla beraber, vergi incelemesine yetkili makamlar beş yıl zarfında muhasebe kayıtlarını inceleyebilir ve hatalı işlem tespit edilirse son günde ödenecek vergi miktarları değişebilir.

Ertelenmiş Vergi

Ertelenmiş vergi borcu veya varlığı “TMS 12 – Gelir Vergilerine İlişkin Türkiye Muhasebe Standardı” uyarınca varlıkların ve yükümlülüklerin finansal tablolarda gösterilen değerleri ile yasal vergi matrahı hesabında dikkate alınan tutarları arasındaki “geçici farklılıkların”, bilanço yöntemine göre vergi etkilerinin hesaplanmasıyla belirlenmektedir. Vergi mevzuatına göre varlıkların ya da borçların iktisap tarihinde oluşan mali ya da ticari karı etkilemeyen farklar bu hesaplamanın dışında tutulmuştur.

Hesaplanan ertelenmiş vergi varlıkları ile ertelenmiş vergi yükümlülükleri, finansal tablolarda, sadece Şirket'in cari vergi varlıklarını, cari vergi yükümlülükleri ile netleştirmek için yasal bir hakkı varsa ve ertelenmiş vergi aktif ve pasifi aynı vergilendirilebilir işletmenin gelir vergisi ile ilişkili ise net olarak gösterilmektedir.



ANKARA ANONİM TÜRK SİGORTA ŞİRKETİ
30 Haziran 2020 TARİHİ İTİBARIYLA FİNANSAL TABLOLARA AİT DİPNOTLAR
(Tutarlar, aksi belirtilmedikçe, Türk Lirası ("TL") olarak belirtilmiştir)

2 Önemli Muhasebe Politikalarının Özeti (devamı)

2.18 Vergiler (devamı)

Varlıkların değerlemesi sonucu oluşan farklar gelir tablosunda muhasebeleştirilmişse, bunlarla ilgili oluşan cari dönem kurumlar vergisi veya ertelenmiş vergi geliri veya gideri de gelir tablosunda muhasebeleştirilmektedir. İlgili finansal varlıkların değerlemesi sonucu oluşan farklar doğrudan doğruya özkaynak hesaplarında muhasebeleştirilmişse, ilgili vergi etkileri de doğrudan özkaynak hesaplarında muhasebeleştirilmektedir.

Ertelenmiş vergi varlığının kayıtlı değeri, her raporlama dönemi sonu itibarıyla gözden geçirilir. Ertelenmiş vergi varlığının kayıtlı değeri, bir kısmının veya tamamının sağlayacağı faydanın elde edilmesine imkan verecek düzeyde mali kar elde etmenin muhtemel olmadığı ölçüde azaltılır.

Transfer Fiyatlandırması

Kurumlar Vergisi Kanunu'nun 13 üncü maddesinin transfer fiyatlandırması yoluyla "örtülü kazanç dağıtımı" başlığı altında transfer fiyatlandırması konusu işlenmekte olup; 18 Kasım 2007 tarihinde yayımlanan "Transfer Fiyatlandırması Yoluyla Örtülü Kazanç Dağıtımı Hakkında Genel Tebliğ"i bu konu hakkında uygulamadaki detayları belirlemiştir.

İlgili tebliğe göre, eğer vergi mükellefleri ilgili kuruluşlarla (kişilerle), fiyatlandırmaları emsallere uygunluk ilkesi çerçevesinde yapılmayan ürün, hizmet veya mal alım ve satım işlemlerine giriyorlarsa, ilgili karlar transfer fiyatlaması yoluyla örtülü bir şekilde dağıtıldığı kanaatine varılacaktır. Bu tarz transfer fiyatlaması yoluyla örtülü kar dağıtımları kurumlar vergisi açısından vergi matrahından indirilemeyecektir.

2.19 Çalışanlara Sağlanan Faydalar

Kıdem tazminatı karşılığı:

Türk İş Kanunu'na göre, Şirket bir senesini doldurmuş olan ve istifa veya kötü davranış dışındaki sebeplerden Şirket'le ilişkisi kesilen veya hizmet yılını dolduran ve emekliliğini kazanan, askere çağrılan veya vefat eden personeli için kıdem tazminatı ödemekle yükümlüdür. Ödenecek tazminat her hizmet yılı için bir aylık maaş tutarı kadardır ve bu miktar 30 Haziran 2020 tarihi itibarıyla, hükümet tarafından belirlenen 7.117,17 TL (2019: 6.730,15 TL) ile sınırlandırılmıştır.

KGK tarafından 12 Haziran 2013 tarihli 28585 sayılı Resmi Gazete ile yayımlanan "Çalışanlara Sağlanan Faydalara İlişkin Türkiye Muhasebe Standardı ("TMS 19") Hakkında Tebliğ" ile yürürlüğe konulan ve 31 Aralık 2012 tarihinden sonra başlayan hesap dönemlerinde geçerli olan TMS 19'a göre tanımlanmış net fayda borcunun yeniden ölçülmesi ile ortaya çıkan aktüeryal kayıp ve kazançlar özkaynaklar altında diğer kapsamlı gelirden muhasebeleştirilmelidir ve bu etki geriye dönük olarak uygulanmalıdır. Şirket geçmiş dönemler aktüeryal kayıp ve kazançlar rakamlarının önemlilik tutarının altında kaldığından dolayı sadece cari dönem aktüeryal kayıp ve kazançlarını özsermaye hesaplarında diğer kar yedeklerine hesabında muhasebeleştirmeye başlamıştır.

"TMS 19 – Çalışanlara Sağlanan Faydalara İlişkin Türkiye Muhasebe Standardı" kıdem tazminatı karşılığı hesaplamasında aktüeryal metotların kullanılmasını gerektirmektedir. 30 Haziran 2020 ve 31 Aralık 2019 tarihleri itibarıyla kullanılan aktüeryal tahminler şöyledir:

	30 Haziran 2020	31 Aralık 2019
İskonto oranı	-1,30%	4,61%
Beklenen maaş/limit artış oranı	13,50%	13,50%
Tahmin edilen personel devir hızı	8,56	8,85

Yukarıda belirtilen beklenen maaş/limit artış oranı hükümetin yıllık enflasyon tahminlerine göre belirlenmiştir.



ANKARA ANONİM TÜRK SİGORTA ŞİRKETİ
30 Haziran 2020 TARİHİ İTİBARIYLA FİNANSAL TABLOLARA AİT DİPNOTLAR
(Tutarlar, aksi belirtilmedikçe, Türk Lirası (“TL”) olarak belirtilmiştir)

2 Önemli Muhasebe Politikalarının Özeti (devamı)

2.19 Çalışanlara Sağlanan Faydalar (devamı)

Çalışanlara sağlanan diğer faydalar:

Şirket, çalışanlarının bir hesap dönemi boyunca sunduğu hizmetler karşılığında ödenmesi beklenen iskonto edilmemiş, çalışanlara sağlanan kısa vadeli faydalar için finansal tablolarında *TMS 19* kapsamında karşılık ayırmaktadır.

2.20 Karşılıklar

Geçmiş olaylardan kaynaklanan mevcut bir yükümlülüğün bulunması, yükümlülüğün yerine getirilmesinin muhtemel olması ve yükümlülük tutarının güvenilir bir şekilde ölçülebilmesi durumunda söz konusu karşılık muhasebeleştirilmektedir. Karşılıklar, raporlama dönemi itibarıyla yükümlülüğün yerine getirilmesi için yapılacak harcamanın Şirket yönetimi tarafından yapılan en iyi tahminine göre hesaplanır ve etkisinin önemli olduğu durumlarda bugünkü değerine indirmek suretiyle iskonto edilir. Tutarın yeterince güvenilir olarak ölçülemediği ve yükümlülüğün yerine getirilmesi için Şirket'ten kaynak çıkma ihtimalinin bulunmadığı durumlarda söz konusu yükümlülük “koşullu” olarak kabul edilmekte ve dipnotlarda açıklanmaktadır.

Koşullu varlıklar geçmiş olaylardan kaynaklanan ve Şirket'in tam anlamıyla kontrolünde bulunmayan, bir veya daha fazla kesin mahiyette olmayan olayın ileride gerçekleşip gerçekleşmemesi ile teyit edilecek olan varlıklardır. Şirket koşullu varlıkları finansal tablolara yansıtılmamaktadır ancak ilgili gelişmelerin finansal tablolarda doğru olarak yansıtılmalarını teminen koşullu varlıklarını sürekli olarak değerlendirmeye tabi tutmaktadır. Ekonomik faydanın Şirket'e girmesi neredeyse kesin hale gelmesi durumunda ilgili varlık ve buna ilişkin gelir, değişikliğin olduğu dönemin finansal tablolarına dahil edilmekte, ekonomik fayda girişinin muhtemel hale gelmesi durumunda ise söz konusu koşullu varlık finansal tablo dipnotlarında gösterilmektedir.

2.21 Gelirlerin Muhasebeleştirilmesi

Yazılan Primler

Yazılan primler, dönem içinde tanzim edilen poliçelerin yanı sıra geçmiş yıllarda tanzim edilen poliçe primlerinden iptaller, vergiler ve reasürörlere devredilen primler düşüldükten sonra kalan tutarı temsil etmektedir.

Yazılan brüt primler üzerinden reasürör firmalara devredilen primler kar/zarar hesaplarında “reasüröre devredilen primler” içerisinde gösterilmek suretiyle muhasebeleştirilmektedir.

Ödenen Hasarlar

Hasarlar ödendikçe gider yazılmaktadır. Dönem sonunda rapor edilmiş ancak henüz fiilen ödenmemiş tazminat bedelleri ile gerçekleşmiş ancak rapor edilmemiş tazminat bedelleri, muallak hasar ve tazminatlar karşılığı ayrılmak suretiyle giderleştirilmektedir. Muallak ve ödenen tazminatların reasürör payları ilgili hesaplar içerisinde netleştirilmek suretiyle finansal tablolarda gösterilmektedir.

Rücu, Sovtaj ve Benzeri Gelirler

Tahakkuk etmiş ve hesaben tespit edilmiş muallak tazminat karşılığına ilişkin hesaplamalarda (dosya muallaklarında) tahakkuk etmiş veya tahsil edilmiş rücu, sovtaj ve benzeri gelir kalemler tenzil edilememektedir. Ancak; tahakkuk etmiş rücu, sovtaj ve benzeri gelir kalemleri bilançonun aktif tarafındaki ilgili alacak hesabı altında ve gelir tablosunda muhasebeleştirilmektedir.

Rücu ve sovtaj alacağının veya gelirinin tahakkukunun yapılabilmesi için, halefiyet hakkının kazanılması, tutarın kesin olarak tespit edilmesi ve dönem sonu itibarıyla tahsil edilmemiş olması gerekmektedir. Türk Ticaret Kanunu'na göre halefiyet hakkının kazanılması için ise tazminatın ödenmiş olması gerekmektedir.



2 Önemli Muhasebe Politikalarının Özeti (devamı)

2.21 Gelirlerin Muhasebeleştirilmesi (devamı)

T.C. Hazine ve Maliye Bakanlığı'nın 20 Aralık 2010 tarihli "Rücu ve Sovtaj Gelirlerine İlişkin 2010/13 sayılı Genelge"si uyarınca, sigorta şirketlerinden ibraname temin edilmesine gerek olmaksızın, sigorta şirketlerinin tazminat ödemesini gerçekleştirerek sigortalılarından ibraname (ödemenin yapıldığına dair banka dekont mektubu) almış olmaları ve karşı sigorta şirketine ya da 3. şahıslara bildirim yapılması kaydıyla, borçlu sigorta şirketinin teminat limitine kadar olan rücu alacakları tahakkuk ettirilebilecektir. Ancak, söz konusu tutarın tazminat ödemesini takip eden altı ay içerisinde karşı sigorta şirketinden veya dört ay içerisinde 3. şahıslardan tahsil edilememesi durumunda alacak karşılığı ayrılmaktadır.


Diğer yandan, yukarıda açıklanan altı ve dört aylık süreler içinde borçlu sigorta şirketi veya 3. şahıslar ile rücu alacaklarını toplamda oniki ayı aşmayacak şekilde ödeme planına bağlayan bir protokol imzalanması ya da ödeme için çek, senet vs. gibi bir belge alınması halinde, bu alacaklardan sigorta şirketleri için vadesi altı ayı, 3. şahıslar için ise dört ayı aşan ve kabul ve tahsil süreci içinde olan taksitler için karşılık ayrılmasına gerek bulunmamaktadır.

Şirket, 30 Haziran 2020 tarihi itibarıyla, söz konusu genelge kapsamında 8.513.826 TL (31 Aralık 2019: 9.422.745 TL) tutarında net rücu ve sovtaj alacağını esas faaliyetlerden alacaklar hesabında göstermiştir (Not 12). Şirket'in 30 Haziran 2020 tarihi itibarıyla rücu ve sovtaj alacak karşılığı tutarı 918.337 TL'dir (31 Aralık 2019 : 942.032 TL)

Toplamda on iki ayı aşan ödeme planını içeren bir protokol yapılması ya da belge alınması halinde on iki ayı aşan vade veya vadelere isabet eden alacak tutarı için protokol imzalandığı ya da belge alındığı tarihte karşılık ayrılması gerekmektedir. Ayrıca, protokol veya alınan belgede belirtilen ödeme tarihlerine bakılmaksızın, ödeme planına bağlanan alacaklardan tazminatın ödendiği tarihten itibaren 12 aylık süre içinde vadesi gelen taksitlerden herhangi birinin veya tek vade tanınması halinde alacağın tamamının ödenmemesi durumunda mevcut veya kalan ve daha önce karşılık ayrılmamış taksit/alacak tutarlarının tamamı için karşılık ayrılması gerekmektedir. Şirket'in on iki ayı aşan vadede rücu alacak tutarı bulunmamaktadır.

Rücu talebinin dava/icra yoluyla yapılması halinde ise bu işlemlere başlandığı tarih itibarıyla tahakkuk işlemi yapılarak, aynı tarih itibarıyla bu tutar için şüpheli alacak karşılığı ayrılmaktadır. Şirket, dava ve icra yoluyla yapılan rücu işlemleri için konservasyonunda kalan kısım için şüpheli alacak karşılığı ayırmak suretiyle 64.727.571 TL (31 Aralık 2019: 59.029.179 TL) tutarındaki net rücu alacağını esas faaliyetten kaynaklanan şüpheli alacaklar hesabında sınıflandırmıştır.

Sovtaj gelirinin tahakkuk ettirilebilmesi için, kısmi zarar görmüş malların sigorta bedelinin tamamının tazmin edilmesi ve sonra bu malların sigorta şirketinin mülkiyetine veya ferî zilyetine geçmesi (sovtaj) halinde bunların satışından elde edilebilecek gelirlerin rücu alacakları gibi ilgili dönemlerde tahakkukunun yapılması gerekmektedir. Bu durumda, şirketin ferî zilyeti altında bulunan malların üçüncü bir kişi (gerçek/tüzel) aracılığı ile satışının yapılması veya sigortalıya bırakılması ya da doğrudan şirket tarafında satışının yapıldığı durumlarında da sovtaj gelirlerinin tahakkuk ettirilmesi ve ödenen tazminatlardan ya da muallak tazminatlardan tenzil edilmemesi gerekmektedir.



ANKARA ANONİM TÜRK SİGORTA ŞİRKETİ
30 Haziran 2020 TARİHİ İTİBARIYLA FİNANSAL TABLOLARA AİT DİPNOTLAR
(Tutarlar, aksi belirtilmedikçe, Türk Lirası ("TL") olarak belirtilmiştir)

2 Önemli Muhasebe Politikalarının Özeti (devamı)

2.21 Gelirlerin Muhasebeleştirilmesi (devamı)

30 Haziran 2020 ve 31 Aralık 2019 tarihleri itibarıyla tahsil edilen net rücu ve sovtaj gelirlerinin brans bazında detayı aşağıdaki gibidir:

	30 Haziran 2020	31 Aralık 2019
Kara araçları	36.777.522	92.317.818
Kara araçları sorumluluk	2.470.448	3.968.077
Yangın ve doğal afetler	126.315	158.001
Nakliyat	1.208	55.633
Kaza	34.677	72.764
Genel Sorumluluk	-	19.268
Genel zararlar	3.350	4.721
Hastalık / Sağlık	-	-
Kefalet	25.082	18.214
Kredi	142.211	398.981
Toplam	39.580.812	97.013.478

30 Haziran 2020 ve 31 Aralık 2019 tarihleri itibarıyla tahakkuk ettirilen net rücu ve sovtaj gelirlerinin/(giderlerinin) brans bazında detayı aşağıdaki gibidir:


	30 Haziran 2020	31 Aralık 2019
Kara araçları	(467.180)	(3.320.570)
Kara araçları sorumluluk	4.805.419	10.656.564
Yangın ve doğal afetler	254.950	686.235
Kredi	(28.620)	110.508
Nakliyat	351.093	366.730
Genel zararlar	1.291	(16.888)
Genel sorumluluk	16.271	(60.990)
Hastalık/Sağlık	1.320	2.646
Kefalet	(17.654)	2.913
Kaza	66.299	82.089
Toplam	4.983.189	8.509.239

Alınan ve Ödenen Komisyonlar

Sigorta poliçelerinin üretimi ile ilgili araçlara ödenen komisyon giderleri ile devredilen primler karşılığında reasürörlerden alınan komisyon gelirleri aşağıda 2.24 nolu dipnotta daha detaylı anlatıldığı üzere; 1 Ocak 2008 tarihinden önce üretilen poliçeler için kazanılmamış primler karşılığı hesaplamasında, 1 Ocak 2008 tarihinden sonra üretilen poliçeler için ise ertelenmiş komisyon giderleri ve ertelenmiş komisyon gelirleri hesaplarında dikkate alınarak poliçenin ömrü boyunca faaliyet sonuçlarına yansıtılmaktadır.

Faiz Gelir ve Giderleri

Faiz gelir ve giderleri tahakkuk esasına göre etkin faiz yöntemi kullanılarak muhasebeleştirilir. Etkin faiz, finansal varlık ya da yükümlülüğün ömrü süresince tahmin edilen nakit ödemeleri ve akımlarını defter değerine iskontoleyen orandır. Etkin faiz oranı bir finansal varlık ya da yükümlülüğün kayıtlara alınmasıyla hesaplanmakta ve müteakip olarak değiştirilmemektedir.



2 Önemli Muhasebe Politikalarının Özeti (devamı)

2.21 Gelirlerin Muhasebeleştirilmesi (devamı)

Etkin faiz oranı hesaplaması, etkin faizin ayrılmaz bir parçası olan iskonto ve primleri, ödenen ya da alınan ücret ve komisyonları ve işlem maliyetlerini kapsamaktadır. İşlem maliyetleri, finansal bir varlık ya da yükümlülüğün iktisap edilmesi, ihraç edilmesi ya da elden çıkarılması ile direkt ilişkili olan ek maliyetlerdir.

Ticari Gelir/Gider

Ticari gelir/gider, gerçeğe uygun değer farkı kar veya zarara yansıtılan finansal varlıklar ile satılmaya hazır finansal varlıkların elden çıkarılması sonucu ortaya çıkan kazanç ve kayıpları içermektedir. Ticari gelir ve ticari gider, ilişikteki finansal tablolarda sırasıyla "Finansal yatırımların nakde çevrilmesinden elde edilen karlar" ve "Yatırımların nakde çevrilmesi sonucunda oluşan zararlar" hesapları içerisinde gösterilmiştir.

Temettü

Temettü gelirleri, ilgili temettüyü elde etme hakkının ortaya çıkması ile muhasebeleştirilmektedir.

2.22 Kiralama İşlemleri

Finansal kiralama yoluyla edinilen maddi duran varlıklar Şirket'in aktifinde varlık, pasifinde ise finansal kiralama işlemlerinden borçlar olarak kaydedilmektedir. Bilançoda varlık ve borç olarak yer alan tutarların tespitinde, varlıkların gerçeğe uygun değerleri ile kira ödemelerinin bugünkü değerlerinden küçük olanı esas alınarak, kiralamadan doğan finansman maliyetleri, kiralama süresi boyunca sabit bir faiz oranı oluşturacak şekilde dönemlere yayılmaktadır. Finansal kiralama yoluyla edinilen varlıkların değerinde meydana gelmiş düşüş ve varlıklardan gelecekte beklenen yarar, varlığın defter değerinden düşükse, kiralanan varlıklar net gerçekleştirilebilir değeri ile değerlendirilmektedir. Finansal kiralama yoluyla alınan varlıklara, maddi duran varlıklar için uygulanan esaslara göre amortisman hesaplanmaktadır. Faaliyet kiralamalarında yapılan kira ödemeleri kira süresi boyunca, eşit tutarlarda gider kaydedilmektedir.

2.23 Kar Payı Dağıtım

Şirketi 31 Mart 2020 tarihli Genel Kurulunda almış olduğu karar ile yasal yedekler ayrıldıktan sonra 7.425.000. TL 1.Temettü ve 8.327.251.TL de 2.Temettü brüt olarak dağıtılmasına karar verilmiş olup 15.751.995 TL dağıtım yapılmıştır.

2.24 Kazanılmamış Primler Karşılığı

7 Ağustos 2007 tarih ve 26606 sayılı Resmi Gazete'de yayımlanarak 1 Ocak 2008 tarihinden itibaren yürürlüğe giren "Sigorta ve Reasürans ile Emeklilik Şirketlerinin Teknik Karşılıklarına ve Bu Karşılıkların Yatırılacağı Varlıklara İlişkin Yönetmelik" ("Teknik Karşılıklar Yönetmeliği") uyarınca, kazanılmamış primler karşılığı, yürürlükte bulunan sigorta sözleşmeleri için tahakkuk etmiş primlerin herhangi bir komisyon veya diğer bir indirim yapılmaksızın brüt olarak gün esasına göre ertesi hesap dönemi veya hesap dönemlerine sarkan kısmından oluşmaktadır. Belirli bir bitiş tarihi olmayan emtea nakliyat sigortası sözleşmelerinde, son üç ayda tahakkuk etmiş primlerden sonra kalan tutarın %50'si kazanılmamış primler karşılığı olarak ayrılmaktadır.

Kazanılmamış primler karşılığı, matematik karşılık ayrılan sigorta sözleşmeleri hariç diğer sözleşmeler için ayrılmaktadır. Yıllık yenilenen sigorta teminatı içeren bir yıldan uzun süreli sigorta sözleşmelerinin yıllık sigorta teminatına karşılık gelen primleri için de kazanılmamış primler karşılığı hesaplanmaktadır.



2 Önemli Muhasebe Politikalarının Özeti (devamı)

2.24 Kazanılmamış Primler Karşılığı (devamı)

7 Ağustos 2007 tarihinde yayımlanan Teknik Karşılıklar Yönetmeliği'nin 1 Ocak 2008 tarihinde yürürlüğe girmiş olması nedeniyle; Teknik Karşılıklar Yönetmeliğinin yayımı tarihi ile yürürlüğe girme tarihi arasında geçecek süre içinde teknik karşılıklara ilişkin olarak uygulanacak hükümleri belirlemek üzere T.C. Hazine ve Maliye Bakanlığı, 4 Temmuz 2007 tarih ve 2007/3 sayılı "Sigorta ve Reasürans ile Emeklilik Şirketlerinin Karşılıklarının 5684 Sayılı Sigortacılık Kanunu Hükümlerine Uyumunun Sağlanmasına İlişkin Genelge"sini ("Uyum Genelgesi") yayımlamıştır. Daha önce yapılan hesaplamalarda kazanılmamış primler karşılığı hesabı sırasında deprem primleri düşülürken; Uyum Genelgesi ile 14 Aralık 2007 tarihinden sonra tanzim edilen poliçeler için kazanılmamış primler karşılığı hesabı sırasında deprem primlerinin düşülmemesi gerektiği belirtilmiştir. Dolayısıyla Şirket, 14 Aralık 2007 tarihinden önce yazdığı deprem primleri için kazanılmamış primler karşılığı hesaplamazken bu tarihten sonra yazdığı deprem primleri için kazanılmamış primler karşılığı hesaplamaya başlamıştır.

Kazanılmamış primler karşılığı; T.C. Hazine ve Maliye Bakanlığı tarafından yayımlanan 27 Haziran 2009 tarih ve 2009/9 sayılı "Teknik Karşılıklarla İlgili Mevzuatın Uygulanmasına İlişkin Sektör Duyurusu"na istinaden bütün poliçelerin öğleyin saat 12:00'da başlayıp yine öğleyin saat 12:00'da bittiği dikkate alınarak tüm poliçeler için düzenlendiği gün ile bitiş günü için yarım gün olarak hesaplanmıştır.


Teknik karşılıklar yönetmeliği uyarınca dövize endeksli sigorta sözleşmelerine ilişkin kazanılmamış primler karşılığının hesabı sırasında, sigorta sözleşmesinde ayrıca bir kur belirtilmemişse ilgili primin tahakkuk tarihindeki Türkiye Cumhuriyet Merkez Bankasının Resmî Gazete'de ilan ettiği döviz satış kurları dikkate alınır.

Raporlama dönemi sonu itibarıyla Şirket tarafından 262.349.960.- TL brüt Kazanılmamış Primler Karşılığı (31 Aralık 2019: 315.847.936 TL) ayrılmıştır. 30 Haziran 2020 tarihi itibarıyla kazanılmamış primler ile ilgili reasürör payı 63.631.057 TL (31 Aralık 2019: 49.268.911 TL) SGK payı da 9.301.998 TL (31 Aralık 2019: 11.478.603 TL) olup, net Kazanılmamış Primler Karşılığı tutarı 189.411.857 TL'dir. (31 Aralık 2019: 255.100.422 TL). (Not 17)

2.25 Devam Eden Riskler Karşılığı

Teknik Karşılıklar Yönetmeliği kapsamında, şirketler, kazanılmamış primler karşılığını ayırırken yürürlükte bulunan sigorta sözleşmeleri dolayısıyla ortaya çıkabilecek hasar ve tazminatların ilgili sözleşmeler için ayrılmış kazanılmamış primler karşılığından fazla olma ihtimaline karşın, her hesap dönemi itibarıyla, son 12 ayı kapsayacak şekilde yeterlilik testi yapmak zorundadır. Bu test yapılırken, net kazanılmamış primler karşılığının beklenen net hasar prim oranı ile çarpılması gerekmektedir. Beklenen net hasar prim oranı, gerçekleşmiş hasarların (muallak tazminatlar (net) + ödenen tazminatlar (net) - devreden muallak tazminatlar (net)) kazanılmış prime (yazılan primler (net) + devreden kazanılmamış primler karşılığı (net)- kazanılmamış primler karşılığı (net)) bölünmesi suretiyle bulunur. Kazanılmış primlerin hesaplamasında; devreden kazanılmamış primler karşılığı ile ilgili dönemin kazanılmamış primler karşılığı içinde net olarak gösterilen araçlara ödenen komisyonlar ile reasürörlerden alınan komisyonların ertelenen kısımları dikkate alınmaz.

Her bir branş için beklenen hasar prim oranının %95'in üzerinde olması halinde, %95'i aşan oranın net kazanılmamış primler karşılığı ile çarpılması sonucunda bulunan tutar net devam eden riskler karşılığı; %95'i aşan oranın brüt kazanılmamış primler karşılığı ile çarpılması sonucunda bulunan tutar brüt devam eden riskler karşılığı olarak finansal tablolara yansıtılır. Brüt tutar ile net tutar arasındaki fark ise reasürör payı olarak dikkate alınır. İlgili test sonucu, raporlama dönemi sonu itibarıyla muhasebeleştirilmesi gereken net devam eden riskler karşılığı hesaplama sonucu 5.958.093 -TL karşılık çıkmıştır.(31 Aralık 2019: 7.732.212 TL)



ANKARA ANONİM TÜRK SİGORTA ŞİRKETİ
30 Haziran 2020 TARİHİ İTİBARIYLA FİNANSAL TABLOLARA AİT DİPNOTLAR
(Tutarlar, aksi belirtilmedikçe, Türk Lirası ("TL") olarak belirtilmiştir)

2 Önemli Muhasebe Politikalarının Özeti (devamı)

2.25 Devam Eden Riskler Karşılığı (devamı)

T.C. Hazine ve Maliye Bakanlığı'nın 2011/18 sayılı genelgesi uyarınca; Zorunlu Trafik, Zorunlu Karayolu Taşımacılık Mali Sorumluluk ve Otobüs Zorunlu Koltuk Ferdi Kaza branşlarına ait devam eden riskler karşılığı hesaplanmasında kullanılan beklenen hasar prim oranı hesaplamasında SGK'ya aktarılacak prim ve hasara ilişkin tüm tutarlar pay ve paydadandan indirilerek hesaplama yapılmıştır.

2007/21 sayılı Devam Eden Riskler Karşılığı ve Dengeleme Karşılığına İlişkin Genelgenin ikinci paragrafında yer alan "Bu kapsamda, Devam Eden Riskler Karşılığının hesaplanmasında 5684 sayılı Sigortacılık Kanunu çerçevesinde Müsteşarlıkça belirlenmiş olan Sigortacılık Tek Düzen Hesap Planında yer alan tüm alt branşların esas alınması uygun bulunmuştur." cümlesi 31 Aralık 2012 tarihi itibarıyla geçerli olmak üzere aşağıdaki şekilde değiştirilmiştir:

Bu kapsamda, Devam Eden Riskler Karşılığının hesaplanmasında; 5684 sayılı Sigortacılık Kanunu çerçevesinde T.C. Hazine ve Maliye Bakanlığı'nca belirlenmiş olan Sigortacılık Tek Düzen Hesap Planında yer alan tüm ana branşların esas alınması uygun bulunmuştur."

2.26 Muallak Tazminat Karşılığı

Tahakkuk etmiş ve hesaben tespit edilmiş ancak daha önceki hesap dönemlerinde veya cari hesap döneminde fiilen ödenmemiş tazminat bedelleri veya bu bedel hesaplanmamış ise tahmini bedelleri ile gerçekleşmiş ancak rapor edilmemiş tazminat bedelleri için muallak tazminat karşılığı ayrılmaktadır.

Tahakkuk etmiş ve hesaben tespit edilmiş muallak tazminat karşılığının hesaplanması sırasında; hesaplanmış veya tahmin edilmiş eksper, bilirkişi, danışman, dava ve haberleşme giderleri de dahil olmak üzere tazminat dosyalarının tekemmülü için gerekli tüm gider payları dikkate alınmaktadır.


28 Temmuz 2010 tarih ve 27655 sayılı Resmi Gazete'de yayımlanarak 30 Aralık 2010 tarihinden itibaren yürürlüğe giren teknik karşılıkları konu alan "Sigorta ve Reasürans ile Emeklilik Şirketlerinin Teknik Karşılıklarına ve Bu Karşılıkların Yatırılacağı Varlıklara İlişkin Yönetmelikte Değişiklik Yapılmasına Dair Yönetmelik" uyarınca ilgili hesaplamalarda rücu, sovtaj ve benzeri gelir kalemlerinin tenzil edilmesi uygulamasına son verilmiştir.

Hesap dönemlerinden önce meydana gelmiş ancak bu tarihlerden sonra ihbar edilmiş tazminatlar, gerçekleşmiş ancak rapor edilmemiş tazminat bedelleri olarak kabul edilmektedir.

28 Temmuz 2010 tarih ve 27655 sayılı Resmi Gazete'de yayımlanarak 30 Aralık 2010 tarihinden itibaren yürürlüğe giren teknik karşılıkları konu alan "Sigorta ve Reasürans ile Emeklilik Şirketlerinin Teknik Karşılıklarına ve Bu Karşılıkların Yatırılacağı Varlıklara İlişkin Yönetmelikte Değişiklik Yapılmasına Dair Yönetmelik" ve 05 Aralık 2014 tarih ve 2014/16 sayılı "Muallak Tazminat Karşılığına İlişkin Genelge"si uyarınca aktüeryal zincirleme merdiven metodları kullanılarak bulunan tutar arasındaki fark gerçekleşmiş ancak rapor edilmemiş tazminat bedeli olarak kabul edilmektedir, AZMM hesabında tahakkuk eden rücu, sovtaj ve benzeri gelirleri, rücu tahsilatları ile birlikte dikkate alınmaktadır.

Aktüeryal Zincir Merdiven Metodu ("AZMM") içerisinde 6 farklı yöntem bulunmaktadır. Şirket tüm branşlarda Standart yöntemi kullanmıştır.

Bu bilgiler ile Şirket'in 30 Haziran 2020 tarihi itibarıyla hesapladığı brüt IBNR tutarı 325.887.071.-TL. IBNR reasürör payı 75.020.900 TL olmak üzere net IBNR tutarı 250.866.171.- TL hesaplanmıştır. (31.12.2019 Brüt IBNR tutarı: 198.744.551.-TL IBNR re payı: 4.208.269.-TL net IBNR: 194.536.282.-TL)



ANKARA ANONİM TÜRK SİGORTA ŞİRKETİ
30 Haziran 2020 TARİHİ İTİBARIYLA FİNANSAL TABLOLARA AİT DİPNOTLAR
(Tutarlar, aksi belirtilmedikçe, Türk Lirası (“TL”) olarak belirtilmiştir)

2 Önemli Muhasebe Politikalarının Özeti (devamı)

2.26 Muallak Tazminat Karşılığı (devamı)

T.C. Hazine ve Maliye Bakanlığı'nın 2014/16 sayılı “Aktüeryal Zincirleme Merdiven Metoduna İlişkin Genelgesi” uyarınca AZMM hesaplamaları brüt tutarlar üzerinden yapılmış ve şirketin yürürlükte bulunan veya ilgili reasürans anlaşmalarına bağlı olarak net rakamlara ulaşılmıştır. Şirket run-off trete sözleşmesi olan branşlarda her bir çeyrek dönem itibarıyla, gerçekleşen hasarlara ilişkin reasürans paylarının gerçekleşen hasarlara bölünmesi sonucu bulunan oranların ilgili çeyrekler itibarıyla çıkan AZMM sonuçları ile carpılması sonucu reasürans paylarını hesaplamıştır.


T.C. Hazine ve Maliye Bakanlığı'nın 26 Aralık 2011 tarih ve 2011/23 sayılı genelgesi uyarınca 30.06.2020 tarihi itibarıyla hesaplanan gerçekleşmiş ancak rapor edilmemiş tazminat bedellerinin branşlar toplamı bazında karşılaştırması yapılırken branşlar bazında bulunan negatif tutarların her iki yöntemde de %100'ü dikkate alınmıştır

28 Temmuz 2010 tarih ve 27655 sayılı Resmi Gazetede yayımlanan Sigorta ve Reasürans ile Emeklilik Şirketlerinin Teknik Karşılıklarına ve Bu Karşılıkların Yatırılacağı Varlıklara İlişkin Yönetmelikte Değişiklik Yapılmasına Dair Yönetmelik uyarınca yeni faaliyete başlayan branşlar ve hasar adedi yetersizliği ile ilgili olarak aktüerler tarafından belirlenmiş muallak tazminatlar karşılıklarının yeterliliğinin ölçülmesi haricinde sigorta ve reasürans ile emeklilik şirketleri mali yıl sonlarında muallak tazminat karşılığı yeterlilik testi yapmak zorunluluğu kaldırılmıştır. Şirketin yeni faaliyete başlayan branşlarda 30 Haziran 2020 tarihi itibarıyla muallak tazminat karşılığı yeterlilik farkı bulunmamaktadır. (31 Aralık 2019 bulunmamaktadır.)

Raporlama dönemi sonu itibarıyla Şirket tarafından 432.109.346 TL brüt Muallak Tazminat Karşılığı (31 Aralık 2019: 343.437.678 TL) ayrılmıştır. 30 Haziran 2020 tarihi itibarıyla muallak tazminat karşılığı ile ilgili reasürör payı 109.624.476 TL (31 Aralık 2019: 67.770.587 TL)gerçekleşmiş ancak rapor edilmemiş tazminat bedeli net olarak 250.866.171 TL (31 Aralık 2019: 194.536.282 TL) olup, net Muallak Tazminat Karşılığı tutarı 322.484.870 TL'dir (31 Aralık 2019: 275.667.091 TL).

T.C. Hazine ve Maliye Bakanlığı'nın 26 Kasım 2011 tarih ve “Gerçekleşmiş Ancak Rapor Edilmemiş Tazminat Karşılığı (IBNR) Hesaplamasına İlişkin Açıklamalar Hakkında Genelge”si uyarınca şirketler dava sonuçlanma tarihi dikkate alınarak geriye doğru son beş yıllık gerçekleştirmelere göre alt branşlar itibarıyla şirket aleyhine açılan davaların tutarları üzerinden bir kazanma oranı hesaplayarak dava sürecinde olan dosyaları için tahakkuk ettirilen muallak dosyalardan %25'i aşmamak kaydıyla (yeni faaliyete başlanan ve beş yıllık verisi bulunmayan branşlarda %15) söz konusu oran nispetinde indirim yapabilirler. İlgili düzenleme kapsamında Şirket aktüeri ve avukatı tarafından son beş yıllık davalık dosya veri seti kullanılarak hesaplanan kazanma oranları dikkate alınarak net 12.146.433 TL tutarı muallak tazminatlar karşılıklarından tasfiye edilmiştir. (31 Aralık 2019: 11.532.217 TL)

30 Haziran 2020 tarihi itibarıyla Şirket'in hesaplanan kazanma oranı %1 - %25 aralığındadır (31 Aralık 2019: %3-%25). 31 Haziran 2020 ve 31 Aralık 2019 tarihleri itibarıyla branş bazında kullanılan kazanma oranları ve indirilen tutarlar aşağıdaki gibidir:



ANKARA ANONİM TÜRK SİGORTA ŞİRKETİ
30 Haziran 2020 TARİHİ İTİBARIYLA FİNANSAL TABLOLARA AİT DİPNOTLAR
(Tutarlar, aksi belirtilmedikçe, Türk Lirası (“TL”) olarak belirtilmiştir)

2 Önemli Muhasebe Politikalarının Özeti (devamı)

2.26 Muallak Tazminat Karşılığı (devamı)

30 Haziran 2020;

Brans	Uygulanan Kazanma Oranı	İndirilecek Tutar Brüt	İndirilecek Tutar Net
Kara araçları sorumluluk	10-25%	8.391.903	8.391.604
Kara araçları	25%	752.688	752.688
Yangın ve doğal afetler	25%	6.752.239	584.632
Genel sorumluluk	3-25%	4.455.967	2.302.105
Genel zararlar	1-25%	592.967	17.767
Hukuksal Koruma	25%	583	583
Su Araçları	0%	470.287	23.514
Kaza	24-25%	212.379	73.372
Nakliyat	25%	837	167
Toplam		21.629.853	12.146.432

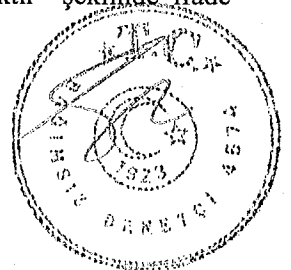
31 Aralık 2019;

Brans	Uygulanan Kazanma Oranı	İndirilecek Tutar Brüt	İndirilecek Tutar Net
Kara araçları sorumluluk	10-25%	8.034.866	8.034.578
Kara araçları	25%	685.593	685.593
Yangın ve doğal afetler	25%	5.854.278	591.546
Genel sorumluluk	3-25%	4.732.357	2.127.579
Genel zararlar	1-25%	648.358	16.370
Hukuksal Koruma	25%	575	575
Su Araçları	0%	0	0
Kaza	24-25%	235.545	75.809
Nakliyat	25%	824	165
Toplam		20.192.397	11.532.217

28/07/2010 tarih ve 27655 sayılı Resmi Gazete’de yayımlanan ve 30/09/2010 tarihinde yürürlüğe giren Sigorta ve Reasürans ile Emeklilik Şirketlerinin Teknik Karşılıklarına ve bu Karşılıkların Yatırılacağı Varlıklara İlişkin Yönetmelikte Değişiklik yapılmasına dair Yönetmelik uyarınca, 30/09/2010 tarihinden itibaren, hesap dönemi sonu itibarıyla uygulama esasları T.C. Hazine ve Maliye Bakanlığı’nca belirlenen aktüeryal yöntemleri kullanarak gerçekleşmiş ancak rapor edilmemiş tazminat bedeli hesap edilir.

Gerçekleşmiş ancak rapor edilmemiş tazminat bedeli, brüt tutarlar üzerinden hesaplanıp, Şirketin yürürlükte bulunan veya ilgili reasürans anlaşmalarına bağlı olarak net tutarlara ulaşılmaktadır.

2014/16 sayılı Muallak Tazminat Karşılığına İlişkin Genelge çerçevesinde “IBNR, şirket aktüeri tarafından hesaplanacaktır. Her brans bazında olmak üzere; kullanılacak olan verinin seçimi, düzeltme işlemleri, en uygun metodun ve gelişim faktörlerine müdahale aktüeryal yöntemler kullanılarak şirket aktüeri tarafından yapılarak ve bu hususlar Aktüerler Yönetmeliğinin 11. maddesi uyarınca T.C. Hazine ve Maliye Bakanlığı’mıza gönderilecek aktüerya raporunda ayrıntılı biçimde değerlendirilecektir” şeklinde ifade edilmektedir.



2 Önemli Muhasebe Politikalarının Özeti (devamı)

2.26 Muallak Tazminat Karşılığı (devamı)

2016/22 Muallak Tazminat Karşılığında Kaynaklanan Net Nakit Akışlarının İskonto Edilmesi Hakkında Genelge gereğince şirketler, sigortacılık mevzuatına göre hesapladığı ve ayırdığı muallak tazminat karşılığının oluşturacağı net nakit akışlarını Tablo 57- AZMM dosyasında belirlenen ana branş temelinde tahmin edilir.

Net Nakit Akışları sigortanın yasal teminat süreleri de dikkate alınarak maksimum on yıllık süre için tahmin edilebilir. Bununla birlikte, nakit akış sürelerinin her halükarda IBNR hesaplamasının kapsadığı süreyi aşmaması esastır. Net nakit akışları finansal raporlama dönemi tarihi itibarıyla Resmi Gazetede yayımlanan en son yasal faiz oranı kullanılarak peşin değere iskonto edilir.

İskonto işlemi; tahakkuk eden, raporlanmayan ve yeterlilik farkı dahil tüm tutarlar belirlendikten ve uygulanması halinde Muallak Tazminat Karşılığına İlişkin Genelgenin (2014/16) 5/A maddesine göre yapılacak kademeli geçiş sonrasında gerçekleştirilir. Buna göre kademeli geçiş için IBNR karşılaştırması iskonto edilmemiş değerler üzerinden yapılır.

İskonto edilen tutarlar gelir tablosundan açılan iskonto hesaplarında takip edilir. İskonto hesabında kullanılan tüm varsayımlar ve yöntemler dipnotlarda ve aktüerya raporunda detaylandırılır.


12.04.2017 tarihinden geçerli olmak üzere 30121 sayılı/11.07.2017 tarihinde yayınlanan Karayolları Motorlu Araçlar Zorunlu Mali Sorumluluk Sigortasında Tarife Uygulama Esasları Hakkında Yönetmelikte Değişiklik Yapılmasına Dair Yönetmeliğe göre riskli sigortalar havuzu kurulmuştur. Çalışma esaslarında belirtilen esaslar çerçevesinde havuz kapsamındaki trafik Sigortası poliçelerine ilişkin prim ve hasar, Türkiye Motorlu Taşıt Bürosunca şirketler arasında paylaşılır. Şirketler aylık bazda gelen ekstrelelere uygun olarak kayıtlarını düzenler. Hesap tarihi itibarıyla de tahmini havuz IBNR değerlerini finansallara yansıtır.

Yukarıda belirtilen mevzuatı dikkate alarak yapılan kontrollerde Şirket, 30 Haziran 2020 tarihi itibarıyla 432.109.346.-TL Brüt Muallak Tazminat Karşılığı, 109.624.476.-TL Muallak Tazminat Karşılığı Reasürör Payı ve 322.484.870.-TL Net Muallak Tazminat Karşılığı hesaplamıştır.

Şirket IBNR hesabında Büyük Hasar elemesi hiçbir branşta yapmamıştır.(31 Aralık 2019 yapılmamıştır.)

Dava kazanma oranına göre muallak hasar karşılıklarından 21.629.853.-TL indirim yapıldığı ve 9.483.420.-TL reasürör payı bulunmaktadır.

Şirket 12.04.2017 tarihinden geçerli olmak üzere 30121 sayılı 11.07.2017 tarihinde yayınlanan Karayolları Motorlu Araçlar Zorunlu Mali Sorumluluk Sigortasında Tarife Uygulama Esasları Hakkında Yönetmelikte Değişiklik Yapılmasına Dair Yönetmeliği ve çalışma esaslarına uygun prim ve hasar bilgilerini Türkiye Motorlu Taşıt Bürosuna iletmış ve yine gelen bilgileri uygun olarak kayıtlarına almıştır. 31.12.2019 itibarıyla de Şirket Aktüeri tarafından havuz IBNR'ı hesaplayarak finansal tablolarına yansıtmıştır. Zorunlu Trafik branşı (havuz dahil) 287.440.884.-TL IBNR hesaplanmıştır. Türkiye Sigorta Birliği'nin 02.07.2019 tarihli 2019/516 sayılı yazısında Havuz IBNR çalışma paylaşım ve çalışmanın IBNR oranı yerine beklenen nihai H/P oranının öngörülmesi şeklinde yürütülmekte olduğu bilgisi paylaşılarak öngörülen nihai H/P oranının %138 olarak hesapladığı öngörülmüştür.



ANKARA ANONİM TÜRK SİGORTA ŞİRKETİ
30 Haziran 2020 TARİHİ İTİBARIYLA FİNANSAL TABLOLARA AİT DİPNOTLAR
(Tutarlar, aksi belirtilmedikçe, Türk Lirası ("TL") olarak belirtilmiştir)

2 Önemli Muhasebe Politikalarının Özeti (devamı)

2.26 Muallak Tazminat Karşılığı (devamı)

Şirket tüm branşlar itibarıyla toplamda 325.887.071.-TL Brüt IBNR ve (75.020.900).-TL IBNR reasürör payı olmak üzere net 250.866.171.-TL IBNR tutarının finansallara yansıtılmıştır.


	Kullanılan Yöntem	Brüt	Reas	Net
Kaza	Standart	334.859	(139.603)	195.256
Hastalık-Sağlık	Standart	(114.825)	-	(114.825)
Kara Araçları	Standart	(413.845)	-	(413.845)
Yangın ve Doğal Afetler	Standart	978.982	(522.188)	456.794
Genel Zararlar	Standart	790.541	(681.556)	108.985
Trafik	Standart	306.183.553	(70.187.352)	235.996.201
İhtiyari Mali Sorumluluk	Standart	3.943.207	-	3.943.207
Genel Sorumluluk	Standart	14.428.787	(3.503.696)	10.925.091
Nakliyat	Standart	(21.849)	13.572	(8.277)
Su Araçları	Standart	29	(28)	1
Kefalet	Standart	23.265	(49)	23.216
Kredi	Standart	(244.420)	-	(244.420)
Hukuksal Koruma	Standart	(1.213)	-	(1.213)
Toplam		325.887.071	(75.020.900)	250.866.171

Şirket Zorunlu Trafik, İhtiyari Mali Sorumluluk, ve Genel Sorumluluk branşlarında,2016/22 Muallak Tazminat Karşılığında Kaynaklanan Net Nakit Akışlarının İskonto Edilmesi Hakkında Genelge gereğince iskonto yapmıştır. Buna göre Muallak Tazminat Karşılıklarından 83.141.205.-TL indirim uygulanmıştır, İskonto reasürör payı 17.126.435.-TL dir.

IBNR hesabı brüt tutarlar üzerinden yapılmıştır. Muallak tazminat karşılığı reasürör payı, ilgili reasürans anlaşmalarına bağlı olarak aktüeryal esaslar çerçevesinde IBNR hesabından bağımsız olarak belirlenmiş ve muallak tazminat karşılığının net tutarına bu şekilde ulaşılmıştır. Reasürör payının hesabında, her dönem için geçerli olan reasürans anlaşmalarının hükümlerine uygun hesaplama yapılmıştır. IBNR tutarının netleştirilmesinde ise her dönem için gerçekleşen sonuçlar dikkate alınmıştır. Buna göre hesaplanan brüt IBNR tutarı son yirmi sekiz dönemde gerçekleşen hasarlar içindeki reasürör payı düşülerek netleştirilmiştir.

2.27 Dengeleme Karşılığı

1 Ocak 2008 tarihinden itibaren yürürlüğe giren Teknik Karşılıklar Yönetmeliği ile birlikte şirketlerin takip eden hesap dönemlerinde meydana gelebilecek tazminat oranlarındaki dalgalanmaları dengelemek ve katastrofik riskleri karşılamak üzere kredi ve deprem teminatları için dengeleme karşılığı ayırması gerekmektedir. İlk defa 2008 yılında uygulanmaya başlanan bu karşılık, her bir yıla tekabül eden deprem ve kredi net primlerinin %12'si oranında hesaplanmaktadır. Net primin hesaplanmasında, bölüşmesiz reasürans anlaşmaları için ödenen tutarlar devredilen prim olarak telakki edilmektedir. Karşılık ayrılmasına son beş finansal yılda yazılan net primlerin en yüksek tutarının %150'sine ulaşıncaya kadar devam edilir. Beşinci yılın geçmesini müteakiben prim üretimi rakamına bağlı olarak karşılık rakamının bir önceki yılki bilançoda yer alan karşılık tutarına göre daha düşük çıkması durumunda aradaki fark özsermaye altında diğer kar yedekleri içerisinde gösterilir. Özsermayeye aktarılan bu tutar yedek olarak tutulabileceği gibi sermaye artırımına konu olabilir veya tazminat ödemelerinde kullanılabilir.



ANKARA ANONİM TÜRK SİGORTA ŞİRKETİ
30 Haziran 2020 TARİHİ İTİBARIYLA FİNANSAL TABLOLARA AİT DİPNOTLAR
(Tutarlar, aksi belirtilmedikçe, Türk Lirası ("TL") olarak belirtilmiştir)

2 Önemli Muhasebe Politikalarının Özeti (devamı)

2.27 Dengeleme Karşılığı (devamı)

Hasarın meydana gelmesi durumunda, reasüröre isabet eden miktarlar ile sözleşmede belirtilen muafiyet limitinin altında kalan miktarlar dengeleme karşılıklarından indirilemez. Verilen teminat nedeniyle ödenen tazminatlar varsa birinci yıl ayrılan karşılıklardan başlamak üzere ilk giren ilk çıkar yöntemine göre dengeleme karşılıklarından düşülür.

30 Haziran 2020 tarihi itibarıyla hesaplanan dengeleme karşılıkları 9.494.936 TL (Not 17) (31 Aralık 2019: 8.945.387 TL) tutarında olup, ilişikteki finansal tablolarda uzun vadeli yükümlülükler kısmında "diğer teknik karşılıklar" hesabı içerisinde gösterilmiştir. T.C. Hazine ve Maliye Bakanlığı'nın 2012/1 sayılı genelgesi uyarınca IBNR hesaplamasına konu dönemlerdeki deprem hasarlarının dengeleme karşılığından ödenen kısımlarının IBNR hesaplamasına dahil edilip edilmemesi şirketlere bırakılmıştır. Şirket ilgili tutarları hesaplamaya dahil etmiştir.

2.28 İlişkili Taraflar

Finansal tabloların amacı doğrultusunda aşağıdaki kriterlerden birinin varlığında taraf, Şirket ile ilişkili sayılır:

(a) Söz konusu tarafın, doğrudan ya da dolaylı olarak bir veya birden fazla aracı yoluyla:

- İşletmeyi kontrol etmesi, işletme tarafından kontrol edilmesi ya da işletme ile ortak kontrol altında bulunması (ana ortaklıklar, bağlı ortaklıklar ve aynı iş dalındaki bağlı ortaklıklar dahil olmak üzere);
- Şirket üzerinde önemli etkisinin olmasını sağlayacak payının olması veya
- Şirket üzerinde ortak kontrole sahip olması;

(b) Tarafın, Şirket'in bir iştiraki olması;

(c) Tarafın, Şirket'in ortak girişimci olduğu bir iş ortaklığı olması;

(d) Tarafın, Şirket'in veya ana ortaklığının kilit yönetici personelinin bir üyesi olması;

(e) Tarafın, (a) ya da (d) de bahsedilen herhangi bir bireyin yakın bir aile üyesi olması;

(f) Tarafın; kontrol edilen, ortak kontrol edilen ya da önemli etki altında veya (d) ya da (e)'de bahsedilen herhangi bir bireyin doğrudan ya da dolaylı olarak önemli oy hakkına sahip olduğu bir işletme olması;

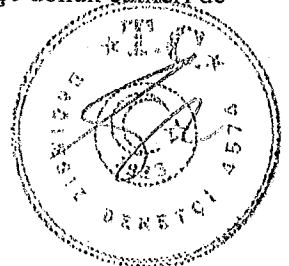
(g) Tarafın, işletmenin ya da işletme ile ilişkili taraf olan bir işletmenin çalışanlarına işten ayrılma sonrasında sağlanan fayda planları olması.

İlişkili taraflarla yapılan işlem ilişkili taraflar arasında kaynakların, hizmetlerin ya da yükümlülüklerin bir bedel karşılığı olup olmadığına bakılmaksızın transferidir.

Olağan faaliyetler nedeniyle ilişkili taraflarla bazı iş ilişkilerine girilebilir.

2.29 Hisse Başına Kazanç / (Zarar)

Hisse başına kazanç dönem net karının, dönemin ağırlıklı ortalama hisse senedi sayısına bölünmesi ile hesaplanır. Türkiye'de firmalar mevcut sermayedarların payı oranında dağıtmak suretiyle geçmiş yıllar karlarından sermaye artışı ("Bedelsiz Hisseler") yapabilirler. Hisse başına kazanç hesaplamasında bedelsiz hisseler ihraç edilmiş hisseler olarak değerlendirilmektedir. Buna göre, bu hesaplamalarda kullanılan ağırlıklı ortalama hisse sayısı, söz konusu hisse senedi dağıtımlarının geçmişe dönük etkileri de dikkate alınarak bulunmuştur.



2 **Önemli Muhasebe Politikalarının Özeti (devamı)**

2.30 **Raporlama Döneminden Sonraki Olaylar**

Şirket'in raporlama dönemi sonu itibarıyla finansal pozisyonu hakkında ilave bilgi sağlayan raporlama dönemi sonrası olaylar (raporlama döneminden sonra ortaya çıkan ve düzeltme kaydı gerektiren olaylar) finansal tablolara yansıtılır. Raporlama döneminden sonra ortaya çıkan ve düzeltme kaydı gerektirmeyen önemli olaylar ise dipnotlarda belirtilir.

2.31 **Yeni ve Revize Edilmiş Türkiye Finansal Raporlama Standartları**

30 Haziran 2020 tarihi itibarıyla yayımlanmış ama henüz yürürlüğe girmemiş ve erken uygulanmayan değişiklikler

a) **2019 yılından itibaren geçerli olan değişiklikler ve yorumlar**

TFRS 16	Kiralamalar
TFRS Yorum	23 Gelir Vergisi Uygulamalarına İlişkin Belirsizlikler
TMS 28 (değişiklikler)	İştirak ve İş Ortaklıklarındaki Uzun Vadeli Paylar
TMS 19 (değişiklikler)	Çalışanlara Sağlanan Faydalar'a İlişkin Değişiklikler
2015-2017 Dönemine İlişkin Yıllık İyileştirmeler	TFRS 3, TFRS 11, TMS 12 ve TMS 23 Standartlarındaki değişiklikler

TFRS 16 Kiralamalar

TFRS 16 Kiralamalar standardı uygulamasının genel etkileri

TFRS 16, kiralama işlemlerinin belirlenmesi, kiraya veren ve kiracı durumundaki taraflar için muhasebeleştirme yöntemlerine dair kapsamlı bir model sunmaktadır. TFRS 16, 1 Ocak 2019 ve sonrasında başlayan hesap dönemleri için geçerli olup TMS 17 Kiralama İşlemleri standardı ve ilgili yorumlarının yerine geçmiştir. Şirket, TFRS 16 standardını ilk olarak 1 Ocak 2019 tarihinde finansal tablolara alınan ilk uygulamanın kümülatif etkisini dikkate alarak geriye dönük olarak uygulamıştır.


Kiracı muhasebesinin aksine, TFRS 16 önemli ölçüde TMS 17'nin kiraya veren için geçerli hükümlerinin devamı niteliğindedir.

Kiralamanın tanımlanmasındaki değişikliklerin etkisi

Şirket, TFRS 16'ya geçişteki kolaylaştırıcı uygulamalardan faydalanarak, 1 Ocak 2019 tarihinden önce imzalanan ve TMS 17 ve TFRS Yorum 4 uyarınca kiralama sözleşmesi olarak değerlendirilen sözleşmelerde TFRS 16 kapsamında yeniden değerlendirme yapmamıştır.

Kiralamanın tanımındaki değişiklik, genel olarak kontrol kavramı ile ilişkilidir. TFRS 16, tanımlanmış varlığın kullanımının müşteri kontrolünde olup olmamasını temel olarak sözleşmenin kiralama mı hizmet sözleşmesi mi olduğunu belirler. Kontrolün, müşterinin aşağıdaki şartlara sahip olması durumunda var olduğu kabul edilir:

- Tanımlanan varlığın kullanımından sağlanacak ekonomik yararların tamamına yakını elde etme hakkı; ve
- Tanımlanan varlığın kullanımını yönetme hakkı



ANKARA ANONİM TÜRK SİGORTA ŞİRKETİ
30 Haziran 2020 TARİHİ İTİBARIYLA FİNANSAL TABLOLARA AİT DİPNOTLAR
(Tutarlar, aksi belirtilmedikçe, Türk Lirası (“TL”) olarak belirtilmiştir)

2 Önemli Muhasebe Politikalarının Özeti (devamı)

2.31 Yeni ve Revize Edilmiş Türkiye Finansal Raporlama Standartları (devamı)

Şirket, TFRS 16’da belirlenmiş kiralama tanımını ve ilgili açıklamaları 1 Ocak 2019’dan itibaren yapılan ya da değiştirilen tüm kiralama sözleşmelerinde (kiralama sözleşmesindeki, kiraya veren ya da kiracı olsa da) uygulamıştır.

Kiracı Muhasebesine Etki

Faaliyet kiralamaları

TFRS 16, Şirket’in önceden TMS 17 kapsamında faaliyet kiralamaları olarak sınıflandırılan ve bilanço dışında izlenen muhasebeleştirme yöntemini değiştirmektedir.

TFRS 16’nın ilk uygulanmasında tüm kiralamalar için (aşağıda belirtilenler haricinde) Şirket aşağıdakileri yerine getirmiştir:

- İlk muhasebeleştirmede, gelecekteki kira ödemelerinin bugünkü değeri üzerinden ölçülen kullanım hakkı varlığını ve kira yükümlülüklerini finansal durum tablolarında muhasebeleştirir;
- Kullanım hakkı varlığına ilişkin amortisman giderini ve kiralama yükümlülüklerinden kaynaklanan faiz giderlerini kar veya zarar tablosunda muhasebeleştirir;
- Yapılan toplam ödemenin anapara (finansman faaliyetleri içerisinde sunulan) ve faiz kısmını (işletme faaliyetleri içerisinde sunulan) ayırıştırarak nakit akışı tablosuna yansıtır.

TMS 17 kapsamında doğrusal yöntemle itfa edilerek kira giderinden düşülen kiralama teşvikleri (bedelsiz kiralama süresi gibi), kullanım hakkı varlıklarının ve kira yükümlülüklerinin bir parçası olarak finansal tablolarda muhasebeleştirmiştir.


TFRS 16 kapsamında, kullanım hakkı varlıkları TMS 36 Varlıklarda Değer Düşüklüğü standardına uygun olarak değer düşüklüğü testine tabi tutulur. Bu uygulama, ekonomik açıdan dezavantajlı sözleşmeler için finansal tablolarda karşılık ayırmaya ilişkin önceki uygulamanın yerine geçmektedir.

Kısa vadeli kiralamalar (kiralama dönemi 12 ay veya daha az olan) ve düşük değerli varlıkların kiralamalarında Şirket, kiralama giderlerini TFRS 16’nın izin verdiği şekilde kiralama süresi boyunca doğrusal olarak muhasebeleştirmeyi tercih etmiştir.

1 Ocak 2019 itibarıyla TFRS 16’nın Şirket’in finansal tabloları üzerindeki etkisi 2.5 “Maddi Varlıklar” notunda açıklanmaktadır.

Finansal Kiralamalar

Finansal kiralama altında muhasebeleştirilen elde tutulan varlıklara ilişkin olarak TFRS 16 ve TMS 17 arasındaki ana fark, kiracı tarafından kiraya verene ödenecek kalıntı değer taahhütlerinin ölçümüne ilişkindir. TFRS 16’ya göre kiraya verenin kira yükümlülüğünü ölçerken kiracı tarafından ödenmesi beklenen kalıntı değer taahhüdünü hesaplamaya dahil etmesini gerektirirken bu durum TMS 17’ye göre ödenmesi beklenen azamı tutarın kayıtlara alınması şeklindeydi.



2 **Önemli Muhasebe Politikalarının Özeti (devamı)**
2.31 **Yeni ve Revize Edilmiş Türkiye Finansal Raporlama Standartları (devamı)**

Kiraya Veren Muhasebesine Etki

TFRS 16 hükümleri uyarınca kiraya veren, kiralamaları finansal ya da faaliyet kiralaması şeklinde sınıflandırmaya ve bunları birbirinden farklı şekillerde muhasebeleştirmeye devam etmiştir. Ancak TFRS 16 standardı, kiraya verenin kiralanan varlıklar üzerindeki kalıntı değerden kaynaklanan riskleri nasıl yönetmesi gerektiği konusu başta olmak üzere gerekli açıklamaları değiştirmiş ve genişletmiştir.

TFRS 16 hükümleri uyarınca alt kiralama kapsamında kiraya veren, ana kiralamayı ve alt kiralamayı iki ayrı sözleşme olarak muhasebeleştirmiştir.

TFRS Yorum 23 Gelir Vergisi Uygulamalarına İlişkin Belirsizlikler

Bu Yorum, gelir vergisi uygulamalarına ilişkin bir belirsizliğin olduğu durumlarda, TMS 12’de yer alan finansal tablolara alma ve ölçüm hükümlerinin nasıl uygulanacağına açıklık getirmektedir.

TMS 28 (Değişiklikler) İştirak ve İş Ortaklıklarındaki Uzun Vadeli Paylar

Bu değişiklik bir işletmenin, TFRS 9’u iştirakin veya iş ortaklığının net yatırımının bir parçasını oluşturan ancak özkaynak metodunun uygulanmadığı bir iştirakteki veya iş ortaklığındaki uzun vadeli paylara uyguladığını açıklar.

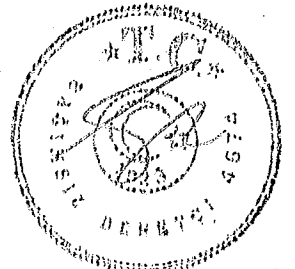
TMS 19 Çalışanlara Sağlanan Faydalar (değişiklikler)

TMS 19 Çalışanlara Sağlanan Faydalar’a İlişkin Değişiklikler, iş ilişkisi sonrasında sağlanan faydalardan (tanımlanmış fayda planları ve tanımlanmış katkı planları olarak ikiye ayrılmaktadır) tanımlanmış fayda planlarında yapılan değişikliklerin, söz konusu tanımlanmış fayda planlarının muhasebeleştirilmesine etkilerini ele almakta olup, TMS 19’da değişiklik yapmıştır.

2015-2017 Dönemine İlişkin Yıllık İyileştirmeler

2015-2017 Dönemine İlişkin Yıllık İyileştirmeler, TFRS 3 İşletme Birleşmeleri ve TFRS 11 Müşterek Anlaşmalar’da, müşterek faaliyette önceden elde tutulan paylar konusunda; TMS 12 Gelir Vergileri’nde, özkaynak aracı olarak sınıflandırılan finansal araçlara ilişkin yapılan ödemelerin gelir vergisi sonuçları konusunda ve TMS 23 Borçlanma Maliyetleri’nde aktifleştirilebilen borçlanma maliyetleri konusunda değişiklikler yapmıştır.

TFRS 16 dışında söz konusu standart, değişiklik ve iyileştirmelerin Şirket’in finansal durumu ve performansı üzerinde etkisi bulunmamaktadır.



2 **Önemli Muhasebe Politikalarının Özeti (devamı)**

2.31 **Yeni ve Revize Edilmiş Türkiye Finansal Raporlama Standartları (devamı)**

b) **Henüz yürürlüğe girmemiş standartlar ile mevcut önceki standartlara getirilen değişiklikler ve yorumlar**

Şirket henüz yürürlüğe girmemiş aşağıdaki standartlar ile mevcut önceki standartlara getirilen aşağıdaki değişiklik ve yorumları henüz uygulamamıştır:

TFRS 17	Sigorta Sözleşmeleri
TFRS 3 (değişiklikler)	İşletme Birleşmeleri
TMS 1 ve TMS 8 (Değişiklikler)	Önemlilik Tanımı
TFRS 9, TMS 39 ve TFRS 7 (Değişiklikler)	Gösterge Faiz Oranı Reformu

TFRS 17 Sigorta Sözleşmeleri

TFRS 17, sigorta yükümlülüklerinin mevcut bir karşılama değerinde ölçülmesini gerektirir ve tüm sigorta sözleşmeleri için daha düzenli bir ölçüm ve sunum yaklaşımı sağlar. Bu gereklilikler sigorta sözleşmelerinde tutarlı, ilkeye dayalı bir muhasebeleştirmeye ulaşmak için tasarlanmıştır. TFRS 17, 1 Ocak 2021 itibarıyla TFRS 4 Sigorta Sözleşmelerinin yerini almıştır.

TFRS 3 (değişiklikler) İşletme Birleşmeleri

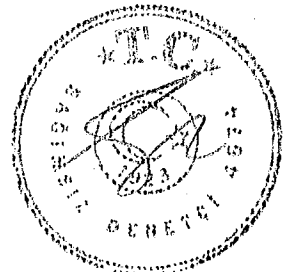
Bir faaliyet ve varlık grubunun ediniminin muhasebeleştirilmesi, söz konusu grubun bir işletme grubu mu yoksa sadece bir varlık grubu mu olduğuna bağlı olarak değiştiği için "işletme" tanımı önemlidir. TFRS 3 İşletme Birleşmelerin standardında yer alan "işletme" tanımı değiştirilmiştir. Söz konusu değişiklikle beraber:

- Bir işletmenin girdiler ve bir süreç içermesi gerektiği teyit edilerek; sürecin asli olması ve süreç ve girdilerin birlikte çıktılarının oluşturulmasına önemli katkıda bulunması gerektiği hususlarına açıklık getirilmiştir.
- Müşterilere sunulan mal ve hizmetler ile olağan faaliyetlerden diğer gelirler tanımına odaklanarak işletme tanımı sadeleştirilmiştir.
- Bir şirketin bir işletme mi yoksa bir varlık grubu mu edindiğine karar verme sürecini kolaylaştırmak için isteğe bağlı bir test eklenmiştir.

TMS 1 (değişiklikler) Finansal Tabloların Sunuluşu ve TMS 8 (değişiklikler) Muhasebe Politikaları, Muhasebe Tahminlerinde Değişiklikler ve Hatalar – Önemlilik Tanımı

Önemlilik tanımındaki değişiklikler (TMS 1 ve TMS 8'deki değişiklikler), "önemlilik" tanımını netleştirir ve Kavramsal Çerçeve'de kullanılan tanımı ve standartları revize eder.

Şirket söz konusu standart, değişiklik ve iyileştirmelerin Şirket'in finansal durumu ve performansı üzerinde etkisini değerlendirmektedir.



2 Önemli Muhasebe Politikalarının Özeti (devamı)

2.31 Yeni ve Revize Edilmiş Türkiye Finansal Raporlama Standartları (devamı)

TFRS 9, TMS 39 ve TFRS 7 (Değişiklikler) Gösterge Faiz Oranı Reformu

Bu değişiklikler işletmelerin gösterge faiz oranı reformu sonucu korunan kalemin veya korunma aracının nakit akışlarına dayanak oluşturan gösterge faiz oranının değişmeyeceği varsayımı altında korunma muhasebesinin belirli hükümlerini uygulamaya devam edebileceği konusuna açıklık getirir.

3 Önemli Muhasebe Tahminleri ve Hükümleri

Bu bölümde verilen notlar, sigorta riski (Not 4.1) ve finansal riskin (Not 4.2) yönetimine ilişkin verilen açıklamalara ilave olarak sağlanmıştır.

Finansal tabloların hazırlanması, raporlanan aktif ve pasif tutarlarını, gelir ve giderleri ve muhasebe ilkelerinin uygulanmasını etkileyecek bazı tahmin ve yorumların yapılmasını gerektirmektedir. Fiili sonuçlar cari tahminlerden farklı olabilir.

Tahminler ve tahminlerin temelini teşkil eden varsayımlar sürekli olarak gözden geçirilmektedir. Muhasebe tahminlerindeki güncellemeler tahminlerin güncellenmesinin yapıldığı dönemde ve bu güncellemelerden etkilenen müteakip dönemlerde kayıtlara alınır.

Özellikle, ilişikteki finansal tablolarda sunulan tutarlar üzerinde en fazla etkisi olan, önemli tahminlerdeki belirsizliklere ve kritik olan yorumlara ait bilgiler aşağıdaki notlarda açıklanmıştır:

Not 4.1 – Sigorta riskinin yönetimi

Not 4.2 – Finansal risk yönetimi

Not 10 – Reasürans varlıkları ve yükümlülükleri

Not 11 – Finansal varlıklar

Not 12 – Kredi ve alacaklar

Not 17 – Sigorta yükümlülükleri ve reasürans varlıkları

Not 19 – Ticari ve diğer borçlar, ertelenmiş gelirler

Not 21 – Ertelenmiş vergiler

Not 23 – Diğer yükümlülükler ve masraf karşılıkları

4 Sigorta ve Finansal Riskin Yönetimi

4.1 Sigorta Riskinin Yönetimi

Sigorta riski, gerçekleşme ihtimali bulunan olaylara teminat verme sürecinde sigortacılık tekniğinin doğru ve etkin olarak uygulanmamasından kaynaklanabilecek risktir. Riskin seçiminden ve seçilen riske verilecek teminatın kapsamının, koşullarının ve fiyatının hatalı belirlenmesinden ya da sigortalılara verilen teminatların, hangilerinin, hangi tutara kadar Şirket bünyesinde tutulacağı ve devredilmesine karar verilenlerin hangi koşullarda, kimlere devredileceğinin hatalı belirlenmesinden kaynaklanmaktadır.

Risk yönetimi politikalarının temel amacı, risk ölçme, değerlendirme ve kontrol usullerinin saptanması ve nihai olarak Şirket'in aktif kalitesi ile belirli bir getiri karşılığında üstlenmeyi göze aldığı risk düzeyinin, sigortacılık mevzuatının öngördüğü sınırlar ve Şirket'in risk toleransı ile uyumunun sağlanmasıdır. Nihai amacın gerçekleştirilmesi; sigortacılık faaliyetinden kaynaklanan riskin seçiminde, riske ilişkin tam ve doğru bilgi edinme yoluyla riskin kalitesinin önemle gözetilmesi, risk portföyü hasar frekansı ile hasar şiddetlerinin etkin olarak izlenmesi, treteler, ihtiyari reasürans ve koasürans anlaşmaları gibi riskin



ANKARA ANONİM TÜRK SİGORTA ŞİRKETİ
30 Haziran 2020 TARİHİ İTİBARIYLA FİNANSAL TABLOLARA AİT DİPNOTLAR
(Tutarlar, aksi belirtilmedikçe, Türk Lirası ("TL") olarak belirtilmiştir)

4 Sigorta ve Finansal Riskin Yönetimi (devamı)

4.1 Sigorta Riskinin Yönetimi (devamı)

devrine ilişkin araçlar ile risk limitleri gibi risk yönetimi araçlarının etkin biçimde kullanılması yolları ile sağlanmaktadır.

Risk kabulü her halükarda ihtiyatlılık prensipleri çerçevesinde teknik kar beklentisine göre yapılır. Poliçe teminat kapsamı, koşul ve fiyatı bu beklentiye yönelik olarak oluşturulur.

Sigortalama sürecinin başlangıcını oluşturan poliçelendirme işlemlerini yerine getiren tüm yetki sahiplerinin, Şirket'in ilgili işlemde doğan riskleri kabullenmesinin uygun olacağına kani ve bu kanaate ulaşmasına yetecek tüm istihbari bilgiyi temin etmiş olması esastır. Diğer taraftan risk kabul kararı, verilecek teminatın reasürörlere ve/veya koasürörlere devri imkanı ve koşullarının irdelenmesi ile olanaklı hale gelmektedir.

Taşımlı sigorta risklerinin Şirket'in mali bünyesini tahrip edici nitelikteki zararlara sebebiyet vermesinin önüne geçilmesi, taşımlı risklerin Şirket'in risk toleransı ve özkaynak olanaklarının üstünde kalan kısmının, treteler, ihtiyari reasürans ve koasürans anlaşmaları yoluyla reasürörlere/koasürörlere devri ile sağlanır. Reasürans korumasının kapsamı ve koşulları her sigorta branşının kendine özgü yapısı dikkate alınarak belirlenir.

Şirket tarafından çalışılan belli başı resürans şirketleri ve bu şirketlerin en güncel derecelendirme notları aşağıdaki tabloda özetlenmiştir.


Ratings	Standard & Poors		AM Best	
	Rating	Date	Rating	Date
Reinsurer				
Milli Re	Tr A+	2020	B+(Good)	2020
General Insurance Corporation Of India			A-(Excellent)	2020
National Insurance			C++	2020
Pozavarovalnica Triglav Re d.d.	A (Strong)	2019	A (Excellent)	2019
Societe Mutuelle d'Assurance du Batiment et des Travaux Publics (SMABTP)-France	Choose not to be rated	-	Choose not to be rated	-
Saudi Reinsurance Company	-	-	-	-
Cica Re	-	-	B Fair	2019
Novae/Axis Re	A+ (Strong)	2020	A (Excellent)	2020
Korean Re	A (Strong)	2020	A (Excellent)	2020
Kuwait Re			A-(Excellent)	2020
Societe Tunisienne de Reassurance (Tunis Re)			B+(Good)	2019
Mısır Insurance			B++(Good)	2019
Arap Re			B+(Good)	2019
AZ Re			B+(Good)	2020
Compagnie Centrale de Reassurance Algeria			B+(Good)	2019
Societe Centrale De Reassurance (SCR) Morocco			B++(Good)	2020
Asian Reinsurance Corporation			B+(Good)	2019
Best Meridian Insurance Company			A-(Excellent)	2019
Qatar General Insurance&Reinsurance Company QPSC			B++(Good)	2020
Bleinheim/Lloyd's	A+(Superior)	2020	A-(Excellent)	2020

Dallar itibarıyla verilen sigorta teminatı tutarları 17 – Sigorta yükümlülükleri ve reasürans varlıkları notunda detaylı olarak gösterilmiştir.

4.2 Finansal Riskin Yönetimi

Giriş ve Genel Açıklamalar

Bu not, aşağıda belirtilenlerin her biri için Şirket'in maruz kaldığı riskleri, Şirket'in bu doğrultuda risklerini yönetmek ve ölçmek için uyguladığı politika ve prosedürlerini ve amaçlarını, ve sermaye yönetimi ile ilgili bilgileri göstermektedir. Şirket finansal araçların kullanımından kaynaklanan aşağıdaki risklere maruz kalmaktadır:



4 Sigorta ve Finansal Riskin Yönetimi (devamı)

4.2 Finansal Riskin Yönetimi (devamı)

- kredi riski
- likidite riski
- piyasa riski

Risk yönetim yapısının tesis edilmesi ve gözetimindeki tüm sorumluluk Yönetim Kurulu'ndadır. Yönetim Kurulu risk yönetim sisteminin etkinliğini Şirket'in iç denetim departmanı aracılığıyla yürütmektedir.

Şirket'in risk yönetim politikaları; Şirketin karşılaştığı riskleri tanımlamak ve analiz etmek, risk limitlerini ve kontrolleri belirlemek, riskleri ve belirlenen limitlere uyumu izlemek için tesis edilmiştir. Risk yönetim politikaları ve sistemleri, piyasa koşullarındaki ve sunulan ürün ve servislerdeki değişiklikleri yansıtacak şekilde düzenli bir şekilde gözden geçirilir. Şirket, eğitim ve yönetim standartları ve prosedürleri ile bütün çalışanlarının kendi görev ve sorumluluklarını anladığı, disipline edilmiş ve yapıcı bir kontrol çevresi geliştirmeyi amaçlamaktadır.


Kredi Riski

Kredi riski en basit şekilde karşı tarafın üzerinde mutabık kalınan sözleşme şartlarına uygun olarak yükümlülüklerini yerine getirememesi olasılığı olarak tanımlanır. Şirket'in kredi riskine maruz kaldığı başlıca bilanço kalemleri aşağıdaki gibidir:

- bankalar
- diğer nakit ve nakit benzeri varlıklar (kasa hariç)
- satılmaya hazır finansal varlıklar
- alım satım amaçlı finansal varlıklar
- sigortalılardan prim alacakları
- acentelerden alacaklar
- reasürörlerden komisyon ve ödenen hasarlarla ilgili alacaklar
- sigorta yükümlülüklerinden kaynaklanan reasürans payları
- diğer alacaklar
- peşin ödenen vergiler ve fonlar

Şirket'in kredi riskine tabi finansal varlıkları ağırlıklı olarak Türkiye'de yerleşik bankalarda tutulan vadeli ve vadesiz mevduatları ile acente ve kredi kartı alacakları temsil etmekte ve bu alacaklar yüksek kredi riskine sahip olarak kabul edilmemektedir.

Sigorta riskini yönetme de en yaygın yöntem reasürans sözleşmesi yapmaktır. Fakat reasürans sözleşmesi yoluyla sigorta riskinin devredilmesi, ilk sigorta yapan olarak Şirket'in yükümlülüğünü ortadan kaldırmamaktadır. Şirket, reasürans şirketinin güvenilirliğini, yıllık yapılan sözleşme öncesi söz konusu şirketin finansal durumunu inceleyerek değerlendirmektedir.



ANKARA ANONİM TÜRK SİGORTA ŞİRKETİ
30 Haziran 2020 TARİHİ İTİBARIYLA FİNANSAL TABLOLARA AİT DİPNOTLAR
(Tutarlar, aksi belirtilmedikçe, Türk Lirası ("TL") olarak belirtilmiştir)

4 Sigorta ve Finansal Riskin Yönetimi (devamı)

4.2 Finansal Riskin Yönetimi (devamı)

Kredi riskine maruz varlıkların defter değerleri aşağıdaki tabloda gösterilmiştir.


	30 Haziran 2020	31 Aralık 2019
Nakit benzeri varlıklar (Not 14)	406.351.813	499.489.210
Esas faaliyetlerden alacaklar (Not 12)	60.246.290	63.013.322
Finansal Varlıklar	226.546.862	130.150.462
Muallak tazminat karşılığındaki reasürör payı (Not 10), (Not 17)	109.624.476	67.770.587
Diğer alacaklar (Not 12)	201.466	103.408
Peşin ödenen vergiler ve fonlar (Not 12)	4.765.932	10.380.224
Verilen depozito ve teminatlar	156.740	148.272
İş avansları	66.754	57.041
Personel Avansları	-	-
Toplam	807.960.333	771.112.526

Alacaklar için alınmış olan ipotek ve diğer teminatların detayı aşağıdaki gibidir:

	30 Haziran 2020	31 Aralık 2019
İpotek senetleri	11.513.750	11.763.750
Teminat mektupları	7.541.500	7.070.500
Nakit teminatlar	5.221.890	3.825.627
Çek teminatları	420.000	125.000
Devlet tahvilleri ve hisse senetleri	-	-
Teminat senetleri	-	-
Diğer	-	8.000
Toplam	24.697.140	22.792.877

30 Haziran 2020 ve 31 Aralık 2019 tarihleri itibarıyla esas faaliyetlerden alacakların yaşlandırması aşağıdaki gibidir:

	30 Haziran 2020		31 Aralık 2019	
	Brüt tutar	Ayrılan karşılık	Brüt tutar	Ayrılan karşılık
Vadesi gelmemiş alacaklar	47.039.908	-	48.377.725	-
Vadesi 0-30 gün gecikmiş alacaklar	2.546.390	-	3.126.880	-
Vadesi 31-60 gün gecikmiş alacaklar	710.939	-	886.846	-
Vadesi 61-180 gün gecikmiş alacaklar	22.539	-	-	-
Vadesi 181-365 gün gecikmiş alacaklar	-	-	-	-
Vadesi 1 yıldan fazla gecikmiş alacaklar	16.264.844	(13.933.819)	16.123.683	(13.982.525)
	66.584.620	(13.933.819)	68.515.134	(13.982.525)
Rücu ve sovtaj yoluyla tahsil edilecek tutarlar (*)	8.513.826	(918.337)	9.422.745	(942.032)
Esas faaliyetlerden kaynaklanan şüpheli alacaklar – rücu alacakları (**)	64.727.571	(64.727.571)	59.029.179	(59.029.179)
Toplam	139.826.017	(79.579.727)	136.967.058	(73.953.736)



ANKARA ANONİM TÜRK SİGORTA ŞİRKETİ
30 Haziran 2020 TARİHİ İTİBARIYLA FİNANSAL TABLOLARA AİT DİPNOTLAR
(Tutarlar, aksi belirtilmedikçe, Türk Lirası ("TL") olarak belirtilmiştir)

4 Sigorta ve Finansal Riskin Yönetimi (devamı)

4.2 Finansal Riskin Yönetimi (devamı)

(*) T.C. Hazine ve Maliye Bakanlığı'nın 20 Aralık 2010 tarih ve 2010/13 sayılı genelgesi uyarınca sigortacılık faaliyetlerden alacaklar hesabı içerisinde takip edilen rücu alacaklarına ilişkin olarak tazminat ödemesini takip eden altı ay içerisinde karşı sigorta şirketinden veya dört ay içerisinde 3. Şahıslardan tahsil edilmeyen tutarlara ilişkin olarak 918.337 TL (31 Aralık 2019: 942.032 TL) alacak karşılığı ayrılmıştır.

(**) T.C. Hazine ve Maliye Bakanlığı'nın 20 Aralık 2010 tarih ve 2010/13 sayılı genelgesi uyarınca rücu işlemlerinin dava/icra yoluyla yapılması durumunda ilgili tutarlar finansal tablolarda esas faaliyetlerden kaynaklanan şüpheli alacaklar hesabında takip edilmekte, aynı tutarda şüpheli alacaklar karşılığı ayrılmaktadır.

Esas faaliyetlerden alacaklar karşılığının dönem içindeki hareketi aşağıdaki gibidir:

	30 Haziran 2020	31 Aralık 2019
Dönem başı sigortacılık faaliyetlerinden alacaklar karşılığı	(58.456.874)	(58.456.874)
Dönem içinde acenteler için ayrılan şüpheli alacak karşılığı (Not 47)	(64.357)	(180.082)
Dönem içinde davalık olan rücu alacakları için ayrılan karşılıklar (Not 47)	(21.127.765)	(15.429.373)
Dönem içinde acenteler için ayrılan karşılıklardan iptal olan karşılıklar (Not 47)	-	67.019
Dönem içinde vadesi geçen rücu alacakları için ayrılan karşılıklardaki değişim	230.235	206.535
Dönem içinde reasürans alacaklarından kaynaklanan şüpheli alacak karşılığı (Not 47)	(126.633)	(126.633)
Dönem içinde avukat iş avansları şüpheli alacak karşılığı	(34.333)	(34.333)
Dönem sonu esas faaliyetlerinden alacaklar karşılığı	(79.579.727)	(73.953.741)

Likidite Riski


Likidite riski, Şirket'in finansal yükümlülüklerini yerine getirmekte güçlük yaşaması riskidir.

Likidite riskinin yönetimi

Şirket likidite riskinden korunmak amacıyla parasal varlık ve yükümlülükler arasındaki vade uyumunun sağlanması gözetilmekte, ortaya çıkabilecek likidite ihtiyacının eksiksiz bir biçimde sağlanabilmesi amacıyla likit değerler muhafaza edilmektedir.

Parasal varlık ve yükümlülüklerin kalan vade dağılımları:

	Defter değeri	1 aya kadar	1 – 3 ay	3 – 6 ay	6 – 12 ay	1 yıldan uzun
Varlıklar						
Nakit ve nakit benzeri varlıklar	406.351.813	88.160.696	318.191.117	-	-	-
Esas faaliyetlerden alacaklar (*)	60.246.290	13.353.922	5.329.823	26.165.507	13.066.013	2.331.025
Diğer alacaklar	201.466	-	-	-	201.466	-
Peşin ödenen vergi ve fonlar	4.765.932	-	-	4.765.932	-	-
Verilen depozito ve teminatlar	156.740	-	-	-	150.522	6.218
Toplam parasal aktifler	471.722.242	101.514.618	323.520.941	30.931.439	13.418.001	2.337.243



ANKARA ANONİM TÜRK SİGORTA ŞİRKETİ
30 Haziran 2020 TARİHİ İTİBARIYLA FİNANSAL TABLOLARA AİT DİPNOTLAR
 (Tutarlar, aksi belirtilmedikçe, Türk Lirası ("TL") olarak belirtilmiştir)

4 Sigorta ve Finansal Riskin Yönetimi (devamı)

4.2 Finansal Riskin Yönetimi (devamı)

	Defter değeri	1 aya kadar	1 – 3 ay	3 – 6 ay	6 – 12 ay	1 yıldan uzun
Yükümlülükler						
Finansal Borçlar	-	-	-	-	-	-
Esas faaliyetlerden borçlar	15.763.316	6.529.879	-	9.233.438	-	-
Diğer borçlar	12.689.540	10.193.412	2.496.128	-	-	-
Sigortacılık teknik karşılıkları(**)	322.484.870	34.566.498	9.845.739	22.396.702	35.412.157	220.263.774
Alınan depozito ve teminatlar	6.390.049	-	-	-	6.390.049	-
Ödenecek vergi ve benzeri diğer yükümlülükler ile karşılıkları	11.356.473	5.102.627	-	6.253.846	-	-
Diğer risklere ilişkin karşılıklar	3.546.757	-	-	-	2.699.174	847.583
Toplam parasal pasifler	372.231.005	56.392.416	12.341.867	37.883.986	44.501.380	221.111.357

(*) Esas faaliyetlerden kaynaklanan şüpheli alacaklar, belirli bir vadeleri olmamalarına rağmen bir yıldan uzun alacaklar içerisinde gösterilmiştir. Esas faaliyetlerden alacaklar içerisinde gösterilen rücu alacakları likidite notunda 3-6 ay aralığında gösterilmiştir.

(**) Muallak tazminat karşılıkları ilişikteki finansal tablolarda kısa vadeli yükümlülükler içinde gösterilmiştir.


31 Aralık 2019	Defter değeri	1 aya kadar	1 – 3 ay	3 – 6 ay	6 – 12 ay	1 yıldan uzun
Varlıklar						
Nakit ve nakit benzeri varlıklar	499.489.210	72.316.741	427.172.469	-	-	-
Esas faaliyetlerden alacaklar (*)	63.013.322	9.613.442	5.791.064	38.225.541	7.242.117	2.141.158
Diğer alacaklar	103.408	-	-	-	103.408	-
Peşin ödenen vergi ve fonlar	10.380.224	-	-	10.380.224	-	-
Verilen depozito ve teminatlar	148.272	-	-	-	140.272	8.000
Toplam parasal aktifler	573.134.436	81.930.182	432.963.533	48.605.765	7.485.797	2.149.158
Yükümlülükler						
Finansal Borçlar	-	-	-	-	-	-
Esas faaliyetlerden borçlar	11.484.131	5.314.458	-	6.169.673	-	-
Diğer borçlar	15.006.221	12.196.089	2.810.132	-	-	-
Sigortacılık teknik karşılıkları(**)	275.667.091	36.221.365	14.920.123	13.192.853	20.043.889	191.288.860
Alınan depozito ve teminatlar	4.491.559	-	-	-	4.491.559	-
Ödenecek vergi ve benzeri diğer yükümlülükler ile karşılıkları	11.019.049	6.372.762	-	4.646.287	-	-
Diğer risklere ilişkin karşılıklar	2.618.540	-	-	-	1.955.608	662.932
Toplam parasal pasifler	320.286.591	60.104.674	17.730.255	24.008.813	26.491.056	195.951.792

(*) Esas faaliyetlerden kaynaklanan şüpheli alacaklar, belirli bir vadeleri olmamalarına rağmen bir yıldan uzun alacaklar içerisinde gösterilmiştir. Esas faaliyetlerden alacaklar içerisinde gösterilen rücu alacakları likidite notunda 3-6 ayda gösterilmiştir.

(**) Muallak tazminat karşılıkları ilişikteki finansal tablolarda kısa vadeli yükümlülükler içinde gösterilmiştir.

Piyasa Riski

Piyasa riski, faiz oranı ve döviz kurları gibi piyasa fiyatlarında olabilecek değişikliklerin Şirket'in gelirini veya elinde bulundurduğu finansal araçların değerini etkileme riskidir. Piyasa riski yönetiminin amacı, risk karlılığının optimize edilerek, piyasa riski tutarının kabul edilebilir parametrelerde kontrol edilebilmesidir.



ANKARA ANONİM TÜRK SİGORTA ŞİRKETİ
30 Haziran 2020 TARİHİ İTİBARIYLA FİNANSAL TABLOLARA AİT DİPNOTLAR
(Tutarlar, aksi belirtilmedikçe, Türk Lirası ("TL") olarak belirtilmiştir)

4 Sigorta ve Finansal Riskin Yönetimi (devamı)

4.2 Finansal Riskin Yönetimi (devamı)

Kur riski

Şirket döviz dayalı yapılan sigortacılık ve reasürans faaliyetleri sebebiyle kur riskine maruz kalmaktadır.

Yabancı para işlemlerden doğan kur farkı gelirleri ve giderleri işlemin yapıldığı dönemde kayıtlara intikal ettirilmiştir. Dönem sonlarında, yabancı para aktif ve pasif hesapların bakiyeleri, dönem sonu T.C. Merkez Bankası döviz alışkurlarından evaluasyona tabi tutularak TL'ye çevrilmiş ve oluşan kur farkları kambiyo işlemleri karı veya zararı olarak kayıtlara yansıtılmıştır.

Şirket'in maruz kaldığı kur riskine ilişkin detaylar aşağıdaki tabloda verilmiştir:


30 Haziran 2020	ABD Doları	Avro	Toplam
Varlıklar:			
Nakit ve nakit benzeri varlıklar	91.720.245	79.530.638	171.250.883
Esas faaliyetlerden alacaklar	1.022.692	4.798.597	5.821.290
Toplam yabancı para varlıklar	92.742.937	84.329.235	177.072.173
Yükümlülükler:			
Esas faaliyetlerden borçlar	(267.809)	(1.740.191)	(2.008.800)
Sigortacılık teknik karşılıkları	(194.945)	(633.453)	(828.398)
Toplam yabancı para yükümlülükler	(462.754)	(2.373.644)	(2.836.398)
Bilanço pozisyonu	92.280.183	81.955.591	174.235.774

31 Aralık 2019	ABD Doları	Avro	Toplam
Varlıklar:			
Nakit ve nakit benzeri varlıklar	50.254.394	23.827.893	74.082.287
Esas faaliyetlerden alacaklar	1.449.869	4.912.738	6.362.607
Toplam yabancı para varlıklar	51.704.263	28.740.632	80.444.895
Yükümlülükler:			
Esas faaliyetlerden borçlar	(296.511)	(1.171.551)	(1.468.062)
Sigortacılık teknik karşılıkları	(170.811)	(481.237)	(652.049)
Toplam yabancı para yükümlülükler	(467.322)	(1.652.788)	(2.120.111)
Bilanço pozisyonu	51.236.941	27.087.843	78.324.784

Yukarıdaki tablonun değerlendirilebilmesi amacıyla ilgili yabancı para tutarlarının TL karşılıkları gösterilmiştir.

30 Haziran 2020 ve 31 Aralık 2019 tarihleri itibarıyla yabancı para bakiyelerin çevriminde kullanılan kurlar aşağıdaki gibidir:

	ABD Doları	Avro
30 Haziran 2020	6.8422	7.7082
31 Aralık 2019	5.9402	6.0280



ANKARA ANONİM TÜRK SİGORTA ŞİRKETİ
30 Haziran 2020 TARİHİ İTİBARIYLA FİNANSAL TABLOLARA AİT DİPNOTLAR
(Tutarlar, aksi belirtilmedikçe, Türk Lirası ("TL") olarak belirtilmiştir)

4 Sigorta ve Finansal Riskin Yönetimi (devamı)

4.2 Finansal Riskin Yönetimi (devamı)

Maruz kalınan kur riski

TL'nin aşağıdaki para birimlerine karşı yüzde 10 değer kaybı dolayısıyla 30 Haziran 2020 ve 31 Aralık 2019 tarihleri itibarıyla özkaynaklarda ve gelir tablosunda (vergi etkisi hariç) oluşacak artış ve azalışlar aşağıdaki tabloda gösterilmiştir. Bu analiz tüm diğer değişkenlerin, özellikle faiz oranlarının, sabit kaldığı varsayımıyla hazırlanmıştır. TL'nin ilgili para birimleri karşısında yüzde 10 değer kazanması durumunda etki ters yönde ve aynı tutarda olacaktır.

	30 Haziran 2020		31 Aralık 2019	
	Gelir tablosu	Özkaynak (*)	Gelir tablosu	Özkaynak (*)
ABD Doları	9.228.818	9.228.818	5.123.694	5.123.694
Avro	8.195.559	8.195.559	2.708.784	2.708.784
Diğer	-	-	-	-
Toplam, Net	17.423.577	17.423.577	7.832.478	7.832.478

(*) Özkaynak etkisi, TL'nin ilgili yabancı para birimlerine karşı %10'luk değer kaybindan dolayı oluşacak gelir tablosu etkisini de içermektedir.

Maruz kalınan faiz oranı riski

Alım-satım amaçlı olmayan portföylerin maruz kaldığı temel risk, piyasa faiz oranlarındaki değişim sonucu, gelecek nakit akımlarında meydana gelecek dalgalanma ve finansal varlıkların gerçeğe uygun değerlerindeki azalma sonucu oluşacak zarardır. Faiz oranı riskinin yönetimi faiz oranı aralığının izlenmesi ve yeniden fiyatlandırma bantları için önceden onaylanmış limitlerin belirlenmesi ile yapılmaktadır.

30 Haziran 2020 ve 31 Aralık 2019 tarihleri itibarıyla, Şirket'in faiz getirili ve faiz götürülü finansal varlık ve yükümlülüklerinin faiz profili aşağıdaki tabloda detaylandırılmıştır:

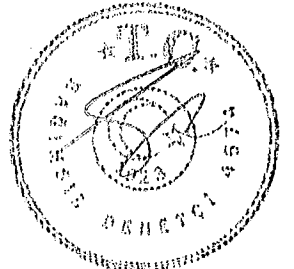
	30 Haziran 2020	31 Aralık 2019
Sabit faizli finansal varlık ve yükümlülükler:		
Bankalar mevduatı (Not 14)	341.936.696	432.334.572
Değişken faizli finansal varlık ve yükümlülükler:		
Alım Satım Amaçlı Finansal Varlıklar (Not 11)	63.673.380	41.345.974
Vadeye Kadar Elde Tutulacak Finansal Varlıklar (Not 11)	162.208.482	88.225.148
Satılmaya Hazır Finansal Varlıklar (Not 11)	-	-

Finansal enstrümanların faize duyarlılığı

Şirket'in finansal varlıkları sabit faizli vadeli mevduatlardan oluştuğu için faiz değişimlerinin sonuç hesaplarına etkisi bulunmamaktadır.

Gerçeğe uygun değer gösterimi

Finansal araçların tahmini piyasa değerleri, elde bulunan piyasa verileri kullanılarak ve eğer mümkünse uygun değerlendirme yöntemleri kullanılarak belirlenmektedir. Şirket yönetimi diğer finansal varlık ve yükümlülüklerin gerçeğe uygun değerlerinin kayıtlı değerlerinden önemli ölçüde farklı olmadığını tahmin etmektedir.



ANKARA ANONİM TÜRK SİGORTA ŞİRKETİ
30 Haziran 2020 TARİHİ İTİBARIYLA FİNANSAL TABLOLARA AİT DİPNOTLAR
(Tutarlar, aksi belirtilmedikçe, Türk Lirası ("TL") olarak belirtilmiştir)

4 Sigorta ve Finansal Riskin Yönetimi (devamı)

4.2 Finansal Riskin Yönetimi (devamı)

Gerçeğe uygun değer ile ölçüme ilişkin sınıflandırma

"TFRS 7 – Finansal Araçlar: Açıklama" standardı finansal tablolarda gerçeğe uygun değerleri üzerinden ölçülerek gösterilen finansal araçların gerçeğe uygun değerlerinin belirlenmesinde kullanılan verilerin önemini yansıtan bir sıra dahilinde sınıflandırılarak gösterilmesini gerektirmektedir. Bu sınıflandırma esas olarak söz konusu verilerin gözlemlenebilir nitelikte olup olmamasına dayanmaktadır. Gözlemlenebilir nitelikteki veriler, bağımsız kaynaklardan edinilen piyasa verilerinin kullanılması; gözlemlenebilir nitelikte olmayan veriler ise Şirket'in piyasa tahmin ve varsayımlarının kullanılması anlamına gelmektedir. Bu şekilde bir ayırım, genel olarak aşağıdaki sınıflamaları ortaya çıkarmaktadır.

1 inci Seviye: Özdeş varlıklar ya da borçlar için aktif piyasalardaki kayıtlı (düzeltilmemiş) fiyatlar;

2 nci Seviye: 1 inci sırada yer alan kayıtlı fiyatlar dışında kalan ve varlıklar ya da borçlar açısından doğrudan (fiyatlar aracılığıyla) ya da dolaylı olarak (fiyatlardan türetilmek suretiyle) gözlemlenebilir nitelikteki veriler;

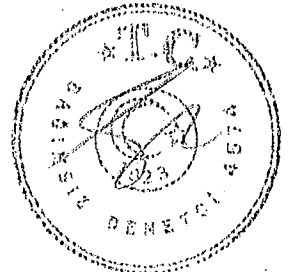
3 üncü Seviye: Varlık ya da borçlara ilişkin olarak gözlemlenebilir piyasa verilerine dayanmayan veriler (gözlemlenebilir nitelikte olmayan veriler).

Sınıflandırma, kullanılabilir olması durumunda gözlemlenebilir nitelikteki piyasa verilerinin kullanılmasını gerektirmektedir.

Bu çerçevede gerçeğe uygun değerleri üzerinden ölçülen finansal varlık ve yükümlülüklerin gerçeğe uygun değer sınıflandırması aşağıdaki gibidir:

	30 Haziran 2020			
	1. Seviye	2. Seviye	3. Seviye	Toplam
Finansal varlıklar:				
Satılmaya hazır finansal varlıklar –Hisse Senedi (Not 11)	-	-	-	-
Alım satım amaçlı finansal varlıklar -Yatırım fonu (Not 11)	63.673.380	-	-	63.673.380
Vadeye kadar elde tutulacak finansal varlık - Özel Sektör ve Devlet Tahvil ve Bono (Not 11)	162.208.482	-	-	162.208.482
Bağlı menkul kıymetler (Not 11)	-	-	665.000	665.000
Toplam finansal varlıklar	- 225.881.862	-	665.000	226.546.862

	31 Aralık 2019			
	1. Seviye	2. Seviye	3. Seviye	Toplam
Finansal varlıklar:				
Satılmaya hazır finansal varlıklar –Hisse Senedi (Not 11)	-	-	-	-
Alım satım amaçlı finansal varlıklar - Yatırım fonu (Not 11)	41.345.974	-	-	41.345.974
Vadeye kadar elde tutulacak finansal varlık - Özel Sektör ve Devlet Tahvil ve Bono (Not 11)	88.225.148	-	-	88.225.148
Bağlı menkul kıymetler (Not 11)	-	-	579.340	579.340
Toplam finansal varlıklar	129.571.122	-	579.340	130.150.462



ANKARA ANONİM TÜRK SİGORTA ŞİRKETİ
30 Haziran 2020 TARİHİ İTİBARIYLA FİNANSAL TABLOLARA AİT DİPNOTLAR
(Tutarlar, aksi belirtilmedikçe, Türk Lirası ("TL") olarak belirtilmiştir)

4 Sigorta ve Finansal Riskin Yönetimi (devamı)

4.2 Finansal Riskin Yönetimi (devamı)

Sermaye Yönetimi

Şirket'in başlıca sermaye yönetim politikaları aşağıda belirtilmiştir:

- T.C. Hazine ve Maliye Bakanlığı tarafından belirlenen sermaye yeterliliği şartlarına uymak
- Şirket'in sürekliliğini sağlayarak hissedarlara ve paydaşlara devamlı getiri sağlamak
- Sigorta poliçelerinin fiyatlamasını, alınan sigorta risk düzeyi ile orantılı belirleyerek, hissedarlara yeterli bir getiri sağlamak

Şirket'in 30 Haziran 2020 itibarıyla hazırladığı sermaye yeterliliği hesaplamasında gerekli özsermaye tutarı 123.671.539 TL olarak hesaplanmıştır. Bu tutar, 31 Aralık 2019 tarihi itibarıyla, Şirket'in özsermaye tutarı üzerine dengeleme karşılığı ilave edilmesi ile bulunan 191.853.552 TL ile kıyaslandığında, 68.182.013.- TL özsermaye fazlası bulunmaktadır.

	30 Haziran 2020	30 Haziran 2019
Gelir tablosunda muhasebeleştirilen finansal kazanç ve kayıplar, net:		
Banka mevduatlarından elde edilen faiz gelirleri	21.595.800	34.311.967
Diğer yatırım araçlarından elde edilen gelirler	11.455.945	3.450.678
Gayrimenkullerden elde edilen gelirler	-	-
Kambiyo karları	20.139.038	11.421.137
Temettü Gelirleri	60.906	139.623
Alım satım amaçlı finansal varlık olarak sınıflandırılmış türev ürünlerden elde edilen gelirleri	11.063.042	1.093.232
Yatırım gelirleri	64.314.731	50.416.637
Yatırım Yönetim Giderleri	(3.767.695)	(147.682)
Türev Ürünler Zararları	(9.898.614)	-
Kambiyo Zararları	(8.852.786)	(3.989.230)
Yatırım giderleri	(22.519.095)	(4.136.912)
Finansal varlıklardan kaynaklanan yatırım gelirleri, net	41.795.636	46.279.725

5 Bölüm Bilgileri


Bir bölüm, Şirket'in ürün veya hizmet üretimiyle (faaliyet bölümleri) ilişkili ayrılabilen bir parçası ya da ürün ve hizmetlerin üretildiği risk ve faydaların diğer bölümlerden ayırt edilebildiği ekonomik çevredir (coğrafi bölüm).

Faaliyet Alanı Bölümleri

Şirket raporlama dönemi sonu itibarıyla sadece tek bir raporlanabilir bölüm olarak takip edilen hayat dışı sigortacılık alanında faaliyetlerini sürdürdüğünden faaliyet alanı bölümlerine göre raporlama sunulmamıştır.

Coğrafi Bölümlere Göre Raporlama

Şirket'in faaliyet gösterdiği ana coğrafi alan Türkiye olduğu için coğrafi bölümlere göre raporlama sunulmamıştır.



ANKARA ANONİM TÜRK SİGORTA ŞİRKETİ
30 Haziran 2020 TARİHİ İTİBARIYLA FİNANSAL TABLOLARA AİT DİPNOTLAR
(Tutarlar, aksi belirtilmedikçe, Türk Lirası ("TL") olarak belirtilmiştir)

6 Maddi Duran Varlıklar

1 Ocak – 30 Haziran 2020 tarihleri arasındaki maddi duran varlık hareketleri aşağıdaki gibidir:

	1 Ocak 2019	Girişler	Çıkışlar	Değerleme	30 Haziran 2020
<i>Maliyet:</i>					
Yatırım amaçlı gayrimenkuller (Not 7)	1.566.000	-	-	-	1.566.000
Demirbaş ve tesisatlar	5.110.961	566.364	(27.618)	-	5.649.707
Motorlu Taşıtlar	-	-	-	-	-
Diğer maddi varlıklar (özel maliyet bedelleri dahil)	541.351	322.052	-	-	863.403
Maddi Varlıklara İlişkin Verilen Avans	450.000	1.325.000	-	-	1.775.000
Kiralama yoluyla edinilmiş varlıklar	5.534.135	4.704.113	(3.270.870)	-	6.967.378
	13.202.447	6.917.529	(3.298.488)	-	16.821.488
<i>Birikmiş amortisman:</i>					
Yatırım amaçlı gayrimenkuller (Not 7)	-	-	-	-	-
Demirbaş ve tesisatlar	(4.164.046)	(201.073)	27.618	-	(4.337.504)
Motorlu Taşıtlar	-	-	-	-	-
Diğer maddi varlıklar (özel maliyet bedelleri dahil)	(323.226)	-	-	(57.192)	(380.421)
Kiralama yoluyla edinilmiş varlıklar	(715.103)	(518.631)	340.861	-	(892.873)
	(5.202.375)	(719.704)	368.479	(57.192)	(5.610.798)
Net defter değeri	8.000.067	6.197.824	(2.930.009)	(57.192)	11.210.690

1 Ocak – 30 Haziran 2019 tarihleri arasındaki maddi duran varlık hareketleri aşağıdaki gibidir:

	1 Ocak 2019	Girişler	Çıkışlar	Değerleme	30 Haziran 2019
<i>Maliyet:</i>					
Yatırım amaçlı gayrimenkuller (Not 7)	1.566.000	-	-	-	1.566.000
Demirbaş ve tesisatlar	4.650.963	69.718	-	-	4.720.681
Diğer maddi varlıklar (özel maliyet bedelleri dahil)	338.745	-	-	-	338.745
Maddi Varlıklara İlişkin Verilen Avans	200.000	-	-	-	200.000
	6.755.708	69.718	-	-	6.825.200
<i>Birikmiş amortisman:</i>					
Yatırım amaçlı gayrimenkuller (Not 7)	-	-	-	-	-
Demirbaş ve tesisatlar	(3.830.926)	-	-	(240.947)	(4.071.873)
Diğer maddi varlıklar (özel maliyet bedelleri dahil)	(297.008)	-	-	(11.387)	(308.395)
	(4.127.934)	69.718	-	(252.334)	(4.267.263)
Net defter değeri	2.627.774	69.718	-	(252.334)	2.445.157

Şirket'in dönem içinde işletme içi oluşturulan maddi duran varlığı bulunmamaktadır.

Şirket'in 1 Ocak 2019 tarihi itibarıyla TFRS 16 kapsamında ilk kez kayıtlarına aldığı varlık kullanım haklarının hareket tablosu aşağıdaki gibidir:

Kullanım hakkı varlıkları	1 Ocak 2019	Girişler	Çıkışlar	31 Aralık 2019
Binalar	3.154.103	1.315.676	-	4.469.779
Taşıtlar	197.539	692.134	-	889.673
Demirbaşlar	-	174.684	-	174.684
Toplam	3.351.642	2.182.494	-	5.534.136
Birikmiş amortismanlar (-)				
Binalar	-	(514.237)	-	(514.237)
Taşıtlar	-	(168.831)	-	(168.831)
Demirbaşlar	-	(32.025)	-	(32.025)
Toplam	-	(715.093)	-	(715.093)
Net defter değeri	3.351.642			4.819.043



ANKARA ANONİM TÜRK SİGORTA ŞİRKETİ
30 Haziran 2020 TARİHİ İTİBARIYLA FİNANSAL TABLOLARA AİT DİPNOTLAR
(Tutarlar, aksi belirtilmedikçe, Türk Lirası (“TL”) olarak belirtilmiştir)

7 Yatırım Amaçlı Gayrimenkuller

30 Haziran 2020 ve 31 Aralık 2019 tarihleri itibariyle, yatırım amaçlı gayrimenkullerin detayı aşağıdaki gibidir:

	30 Haziran 2020 Net Defter Değeri	31 Aralık 2019 Net Defter Değeri	Ekspertiz tarihi	Ekspertiz değeri
Kadıköy-Tuğlacıbaşı,Daire	290.000	290.000	17 Aralık 2018	290.000
Çorum – Osmancık, Bağ	45.000	45.000	18 Aralık 2018	45.000
Hatay – Merkez,İşyeri	30.000	30.000	17 Aralık 2018	30.000
Çanakkale,Arsa	50.000	50.000	14 Aralık 2018	50.000
Hatay – Merkez,İşyeri	30.000	30.000	17 Aralık 2018	30.000
Çorum – Osmancık, Arsa	30.000	30.000	18 Aralık 2018	30.000
Malatya – Merkez, İşyeri	16.000	16.000	17 Aralık 2018	16.000
Çorum – Osmancık, Ev	115.000	115.000	18 Aralık 2018	115.000
Adıyaman - Merkez, Ev	260.000	260.000	15 Aralık 2018	260.000
Edirne – Merkez, Ev	190.000	190.000	18 Aralık 2018	190.000
Edirne – Keşan, Ev	120.000	120.000	18 Aralık 2018	120.000
Aksaray - Dükkan	85.000	85.000	14 Aralık 2018	85.000
Edirne Keşan- 2 Dükkan	15.000	15.000	18 Aralık 2018	15.000
Kocaeli-İzmit Karabaş Mh. G.Menkul	135.000	135.000	18 Aralık 2018	135.000
Balıkesir, AltıAralık,Ev	155.000	155.000	17 Aralık 2018	155.000
Net defter değeri	1.566.000	1.566.000		1.566.000

(*) Yatırım amaçlı gayrimenkuller maddi duran varlıklar arasında sunulmuştur (Bkz.:Not 6)


30 Haziran 2020 itibarıyla Şirket yatırım amaçlı gayrimenkullerini finansal tablolarda gerçeğe uygun değer yöntemi ile takip etmektedir (31 Aralık 2019: Şirket yatırım amaçlı gayrimenkullerini finansal tablolarda gerçeğe uygun değer yöntemi ile takip etmektedir)

Yatırım amaçlı gayrimenkullerden dönem içerisinde elde edilen kira gelirleri bulunmamaktadır. (31 Aralık 2019: Yoktur)

8 Maddi Olmayan Duran Varlıklar

1 Ocak – 30 Haziran 2020 tarihleri arasındaki maddi olmayan duran varlık hareketleri aşağıdaki gibidir:

	1 Ocak 2020	Girişler	Çıkışlar	30 Haziran 2020
Maliyet:				
Haklar	8.772.708	324.669	-	9.097.377
	8.772.708	324.669	-	9.097.377
Birikmiş iffa payları:				
Haklar	(6.914.359)	(518.632)	-	(7.432.991)
	(6.914.359)	(518.632)	-	(7.432.991)
Net defter değeri	1.858.349	(193.963)	-	1.664.386



ANKARA ANONİM TÜRK SİGORTA ŞİRKETİ
30 Haziran 2020 TARİHİ İTİBARIYLA FİNANSAL TABLOLARA AİT DİPNOTLAR
(Tutarlar, aksi belirtilmedikçe, Türk Lirası ("TL") olarak belirtilmiştir)

8 Maddi Olmayan Duran Varlıklar (devamı)

1 Ocak – 30 Aralık 2019 tarihleri arasındaki maddi olmayan duran varlık hareketleri aşağıdaki gibidir:

	1 Ocak 2019	Girişler	Çıkışlar	30 Haziran 2019
Maliyet:				
Haklar	7.474.329	472.595	-	7.946.923
	7.474.329	472.595	-	7.946.923
Birlikmiş itfa payları:				
Haklar	(6.040.493)	-	(399.350)	(6.439.842)
	(6.040.493)	-	(399.350)	(6.439.842)
Net defter değeri	1.433.836	472.595	(399.350)	1.507.081

9 İştiraklerdeki Yatırımlar

Şirketin 30 Haziran 2020 tarihi itibarıyla iştiraki bulunmamaktadır. (31 Aralık 2019: Yoktur)

10 Reasürans Varlıkları / Yükümlülükleri

Şirket'in sedan işletme sıfatıyla mevcut reasürans anlaşmaları gereği reasürans varlıkları ve yükümlülükleri aşağıdaki tabloda detaylı olarak gösterilmiştir:

Reasürans varlıkları	30 Haziran 2020	31 Aralık 2019
Muallak tazminat karşılığındaki reasürör payı (Not 10)	109.624.476	67.770.587
Kazanılmamış primler karşılığındaki reasürör payı (Not 10)	72.933.055	60.747.514
Reasürans şirketlerden alacaklar (Not 10)	5.858.069	17.772.352
Devam eden riskler karşılığındaki reasürör payı (Not 10)	3.648.100	31.598.969
Toplam	192.063.700	177.889.422

Reasürans varlıkları ile ilgili muhasebeleştirilen değer düşüklüğü bulunmamaktadır.

Reasürans borçları	30 Haziran 2020	31 Aralık 2019
Reasürans şirketlerine borçlar (Not 19)	10.452.229	7.202.389
Ertelenmiş komisyon gelirleri (Not 19)	11.495.195	10.966.802
Toplam	21.947.424	18.169.191



ANKARA ANONİM TÜRK SİGORTA ŞİRKETİ
30 Haziran 2020 TARİHİ İTİBARIYLA FİNANSAL TABLOLARA AİT DİPNOTLAR
(Tutarlar, aksi belirtilmedikçe, Türk Lirası ("TL") olarak belirtilmiştir)


10 Reasürans Varlıkları/Yükümlülükleri (devamı)

Şirket'in reasürans sözleşmeleri gereği gelir tablosunda muhasebeleştirilmiş kazanç ve kayıplar aşağıdaki tabloda gösterilmiştir:

	30 Haziran 2020	31 Aralık 2019
Dönem İçerisinde Reasüröre Devredilen Primler (Not 10)	(62.823.750)	(74.794.632)
Dönem Başı Kazanılmamış Primler Karşılığında Reasürör Payı (Not 10)	(62.661.688)	(62.661.688)
Dönem Sonu Kazanılmamış Primler Karşılığında Reasürör Payı (Not 10)	72.933.055	60.747.514)
Kazanılan Primlerde Reasürör Payı (Not 10)	(52.552.383)	(76.708.806)
Dönem İçerisinde Ödenen Hasarlarda Reasürör Payı (Not 10)	15.559.061	42.747.194
Dönem Başı Muallak Tazminat Karşılığında Reasürör Payı (Not 10)	(52.476.697)	(52.476.697)
Dönem Sonu Muallak Tazminat Karşılığında Reasürör Payı (Not 10)	109.624.476	67.770.587
Hasarlardaki Reasürör Payı (Not 10)	72.706.840	58.041.084
Dönem İçerisinde Reasürörlerden Tahakkuk Eden Komisyon Gelirleri (Not 32)	9.253.552	16.867.219
Dönem Başı Ertelenmiş Komisyon Gelirleri (Not 19)	14.317.704	14.317.704
Dönem Sonu Ertelenmiş Komisyon Gelirleri (Not 19)	(11.495.195)	(10.966.802)
Reasürörlerden Kazanılan Komisyon Gelirleri	12.076.061	20.218.121
Devam Eden Riskler Karşılığında Değişim, Reasürör Payı	(27.950.869)	27.973.455
Toplam, Net	4.279.649	29.523.854

11 Finansal Varlıklar

	30 Haziran 2020	31 Aralık 2019
Alım Satım Amaçlı Finansal Varlıklar:		
Yatırım Fonu	14.371.425	13.413.131
Repo	7.165.556	14.000.000
2019 Türev ürünler 2019 Hisse Senetleri	41.708.178	13.815.024
Hisse Senedi Değer Düşüklüğü Karşılığı (-)	482.222	117.818
Toplam	63.673.381	41.345.973
Satılmaya Hazır Finansal Varlıklar:		
2019 Türev ürünler 2019 Hisse Senetleri	-	-
Hisse Senedi Değer Düşüklüğü Karşılığı (-)	-	-
Toplam	-	-
Vadeye Kadar Elde Tutulacak Finansal Varlıklar		
Özel Sektör Tahvili	24.512.431	19.988.227
Özel Sektör Bono	-	-
Devlet Tahvili	137.696.051	68.236.920
Toplam	162.208.482	88.225.147
Bağlı Menkul Kıymetler:		
Tarım Sigortaları Havuz İşletmesi A.Ş.	655.000	569.340
Tüdaş A.Ş.	89.545	89.545
Pulcuoğlu Pamuk San. ve Tic. A.Ş.	46.688	46.688
Manisa Yem Sanayi A.Ş.	167.897	167.897
Kütahya Manyezit İşletmeleri A.Ş.	17.784	17.784
Türkiye Petrolleri A.O.	159.390	159.390
Miltaş Turizm İnşaat Tic. A.Ş.	10.000	10.000
Finansal varlıklar değer düşüklüğü karşılığı	(481.304)	(481.304)
Toplam	665.000	579.340
Genel Toplam	226.546.863	130.150.460



ANKARA ANONİM TÜRK SİGORTA ŞİRKETİ
30 Haziran 2020 TARİHİ İTİBARIYLA FİNANSAL TABLOLARA AİT DİPNOTLAR
(Tutarlar, aksi belirtilmedikçe, Türk Lirası ("TL") olarak belirtilmiştir)

11 Finansal Varlıklar (devamı)

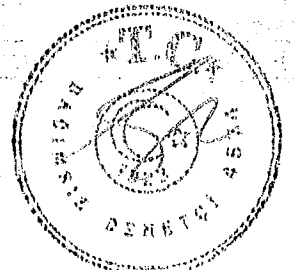
30 Haziran 2020 ve 31 Aralık 2019 tarihleri itibarıyla Şirket'in finansal varlık portföyü makul değerleriyle kayıtlara alınan alım satım amaçlı finansal varlıklardan, satılmaya hazır finansal varlıklardan, vadeye kadar elde tutulacak finansal varlıklardan ve güvenilir makul değerleri bulunmadığı için maliyet değerlerinden değer düşüklüğü karşılıkları düşülerek kayıtlara alınan bağlı menkul kıymetlerden oluşmaktadır. Şirket'in finansal varlıklarının detayı aşağıda verilmektedir:

	30 Haziran 2020			31 Aralık 2019		
	Maliyet Bedeli	Borsa Rayici	Kayıtlı Değer	Maliyet Bedeli	Borsa Rayici	Kayıtlı Değer
Alım Satım Amaçlı Finansal Varlıklar						
Yatırım Fonu	8.499.999	14.371.425	14.371.425	8.499.999	13.413.131	13.413.131
Repo	7.165.556	7.165.556	7.165.556	14.000.000	14.000.000	14.000.000
Türev-Hisse Senedi	55.742.387	32.004.961	32.004.961	10.239.196	13.932.842	13.932.842
Toplam	71.407.492	53.541.942	53.541.942	32.739.195	41.345.973	41.345.973
Satılmaya Hazır Finansal Varlıklar						
Türev-Hisse Senedi	-	-	-	-	-	-
Satılmaya Hazır Finansal Varlıklar Toplamı	-	-	-	-	-	-
Vadeye Kadar Elde Tutulacak Finansal Varlıklar						
Özel Sektör Tahvili	24.762.984	24.512.431	24.512.431	19.819.469	19.988.227	19.988.227
Özel Sektör Bono	-	-	-	-	-	-
Devlet Tahvili	133.098.651	137.696.051	137.696.051	67.182.840	68.236.920	68.236.920
Toplam	157.861.635	162.208.482	162.208.482	87.002.309	88.225.147	88.225.147
Bağlı Menkul Kıymetler						
Tarım Sigortaları Havuz İşletmesi A.Ş.	655.000	655.000	-	569.340	569.340	-
Tüdaş A.Ş.	89.545	89.545	-	89.545	89.545	-
Pulcuoğlu Pamuk San. Ve Tic. A.Ş.	46.688	46.688	-	46.688	46.688	-
Manisa Yem Sanayi A.Ş.	167.897	167.897	-	167.897	167.897	-
Kütahya Manyezit İşletmeleri A.Ş.	17.784	17.784	-	17.784	17.784	-
Türkiye Petrolleri A.O.	159.390	159.390	-	159.390	159.390	-
Miltaş Turizm İnşaat Tic. A.Ş.	10.000	10.000	-	10.000	10.000	-
Bağlı Menkul Kıymetler Toplamı	1.146.304	1.146.304	-	1.060.644	1.060.644	-
Bağlı Menkul Kıymet Değer Düşüklüğü Karşılığı	(481.304)	(481.304)	-	(481.304)	(481.304)	-
Bağlı Menkul Kıymetler Toplamı, Net	665.000	665.000	-	579.340	579.340	-

Şirket'in satılmaya hazır finansal varlıklar altında sınıflandırdığı halka açık olmayan hisselerden kaynaklanan 481.304 TL tutarında değer düşüklüğü bulunmaktadır (31 Aralık 2019: 481.304 TL).

Şirket'in dönem içinde ihraç edilen hisse senedi dışındaki menkul kıymetleri ve yıl içinde itfa edilen borçlanmayı temsil eden menkul kıymetleri bulunmamaktadır.

Menkul kıymetleri için ayırmış olduğu ve bağlı menkul kıymetler grubu içinde yer alıp işletmenin ortakları, iştirakleri ve bağlı ortaklıklar tarafından çıkarılmış bulunan menkul kıymet bulunmamaktadır.



ANKARA ANONİM TÜRK SİGORTA ŞİRKETİ
30 Haziran 2020 TARİHİ İTİBARIYLA FİNANSAL TABLOLARA AİT DİPNOTLAR
(Tutarlar, aksi belirtilmedikçe, Türk Lirası ("TL") olarak belirtilmiştir)

11 Finansal Varlıklar (devamı)

Finansal varlıklarda son üç yılda meydana gelen değer artışları:

Yıl	Değer Artışında Değişim	Toplam Değer Artışı
2020	346.831	7.302.727
2019	5.557.260	6.955.897
2018	1.265.060	1.398.637

12 Kredi ve Alacaklar

	30 Haziran 2020	31 Aralık 2019
Esas faaliyetlerden alacaklar	60.246.290	63.013.322
Diğer alacaklar	201.466	103.408
Peşin ödenmiş vergiler ve fonlar (*)	4.765.932	10.380.224
Toplam	65.213.688	73.496.954
Kısa vadeli alacaklar	65.213.688	73.496.954
Orta ve uzun vadeli alacaklar	-	-
Toplam	65.213.688	73.496.954


(*) Şirketin elde ettiği mevduat faizleri üzerinden stopaj yoluyla ödenen gelir vergileridir.

Şirket'in 30 Haziran 2020 ve 31 Aralık 2019 tarihleri itibarıyla esas faaliyetlerden alacaklar hesabının detayı aşağıdaki gibidir:

	30 Haziran 2020	31 Aralık 2019
Acente, broker ve aracılardan alacaklar	11.120.773	12.710.990
Reasürans şirketlerinden alacaklar	5.858.069	17.772.352
Rücu ve sovtaj alacakları	8.513.826	9.422.745
Sigortalılardan alacaklar	956.538	1.106.858
Diğer	32.384.396	20.801.251
Toplam sigortacılık faaliyetlerinden alacaklar, net	58.833.602	61.814.196
Esas faaliyetlerden kaynaklanan şüpheli alacaklar	80.992.415	75.172.862
Esas faaliyetlerden kaynaklanan şüpheli alacaklar karşılığı	(78.661.390)	(73.011.704)
Rücu ve sovtaj alacak karşılığı	(918.337)	(942.032)
Esas faaliyetlerden alacaklar	60.246.290	63.013.322

Vadesi gelmiş bulunan ve henüz vadesi gelmeyen alacaklar için ayrılan şüpheli alacak karşılığı tutarları

- Kanuni ve idari takipteki alacaklar (vadesi gelmiş): 12.899.736 TL (31 Aralık 2019: 12.948.442 TL)
- Davalık rücu alacakları karşılığı: 64.727.571 TL (31 Aralık 2019: 59.029.179 TL)
- Reasürans şirketlerinden olan şüpheli alacak karşılığı: 999.751 TL (31 Aralık 2019: 991.751 TL)
- Rücu ve sovtaj alacak karşılığı: 918.337 TL (31 Aralık 2019: 942.032 TL)



ANKARA ANONİM TÜRK SİGORTA ŞİRKETİ
30 Haziran 2020 TARİHİ İTİBARIYLA FİNANSAL TABLOLARA AİT DİPNOTLAR
(Tutarlar, aksi belirtilmedikçe, Türk Lirası ("TL") olarak belirtilmiştir)

12 Kredi ve Alacaklar (devamı)

e) Dava takibi için avukatlara verilen geri iade edilmeyen diğer şüpheli alacak karşılıkları:34.332 TL (31.12.2019 :34.332.)

Şirket kanuni ve idari takipteki alacaklardan teminat ile güvence altına alınan tutarlara ilişkin karşılık ayırmamaktadır.

İşletmenin ortaklar, iştirakler ve bağlı ortaklıklarla olan alacak ve borç ilişkisi *Not 45*'te detaylı olarak verilmiştir.

Yabancı paralarla temsil edilen ve kur garantisi olmayan alacak ve borçlar ile aktifte mevcut yabancı paraların ayrı ayrı tutarları ve TL'ye dönüştürme kurları *Not 4.2*'de verilmiştir.

30 Haziran 2020 tarihi itibarıyla, acentelerden ve brokerlerden nakit teminat olarak 6.390.049 TL ve ayrıca pert araç alıcılarından 36.250 TL alınan depozito ve teminatlardan oluşmaktadır. (31 Aralık 2019: 4.445.309 TL)

13 Türev Finansal Araçlar

Şirket'in 30 Haziran 2020 tarihinde sona eren dönemde yapılan türev işlemlerinden yatırım kârı 1.164.427 TL'dir. (31 Aralık 2019: 476.911 TL).


14 Nakit ve Nakit Benzeri Varlıklar

30 Haziran 2020 ve 31 Aralık 2019 tarihleri itibarıyla nakit ve nakit benzeri varlıkların detayı aşağıdaki gibidir:

	30 Haziran 2020	31 Aralık 2019
Kasa	4	853
Bankalar	341.936.696	432.334.572
Diğer Nakit ve Nakit Benzeri Varlıklar	-	-
Banka Garantili ve 3 Aydan Kısa Vadeli Kredi Kartı Alacakları	64.415.113	67.153.785
Nakit akış tablosundaki nakit ve nakit benzerlerinin mevcudu	406.351.813	499.489.210
Bloke edilmiş tutarlar – vadeli/vadesiz mevduat	(63.442.240)	(65.004.659)
Bloke edilmiş tutarlar - kredi kartı alacakları	(64.415.113)	(67.153.785)
Bankalar vadeli mevduat reeskontu	(1.360.239)	(1.658.392)
Nakit akış tablosundaki nakit ve nakit benzerlerinin mevcudu	277.134.221	365.672.374

30 Haziran 2020 ve 31 Aralık 2019 tarihleri itibarıyla bankalar hesabının detayı aşağıdaki gibidir:

	30 Haziran 2020	31 Aralık 2019
Yabancı para bankalar mevduatı		
- vadeli	81.854.843	59.471.441
- vadesiz	2.360.071	14.632.550
TL bankalar mevduatı		
- vadeli	257.103.402	356.523.800
- vadesiz	618.380	1.706.781
Bankalar	341.936.696	432.334.572



ANKARA ANONİM TÜRK SİGORTA ŞİRKETİ
30 Haziran 2020 TARİHİ İTİBARIYLA FİNANSAL TABLOLARA AİT DİPNOTLAR
(Tutarlar, aksi belirtilmedikçe, Türk Lirası ("TL") olarak belirtilmiştir)

14 Nakit ve Nakit Benzeri Varlıklar (devamı)

30 Haziran 2020 tarihi itibarıyla, Şirket'in sigortacılık faaliyetleri gereği T.C. Hazine ve Maliye Bakanlığı lehine bloke olarak T.İş Bankası Kozyatağı Ticari şubesinde tutulan vadeli mevduat tutarı 50.000.000 TL (31 Aralık 2019: 50.000.000 TL), Tarsim lehine bloke olarak İşbankası Kozyatağı Ticari şube de tutulan vadeli mevduat tutarı 300.000 TL (31 Aralık 2019: 300.000 TL), resmi kurumlar lehine sigorta poliçesi ihalelerine ilişkin ve icra müdürlükleri nezdinde icra işlemlerini ertelemek amacıyla bloke olarak tutulan vadeli mevduat tutarı 13.150.000 TL (31 Aralık 2019: 14.150.000 TL)'dir.

Vadeli mevduat üç aydan kısa vadeli 253.776.005 TL (31 Aralık 2019: 360.018.684 TL) banka plasmanlarından oluşmakta olup uygulanan faiz oranı %8,75 - %9,40 (31 Aralık 2019: TL %10-%24) aralığındadır.

15 Özsermaye

Ödenmiş Sermaye

30 Haziran 2020 tarihi itibarıyla, Şirket'in kayıtlı sermayesi 148.500.000 TL (31 Aralık 2018: 148.500.000) olup Şirket'in sermayesi, ihraç edilmiş ve her biri 0,5 TL nominal değerde 297.000.000 adet hisseden meydana gelmiştir.

30 Haziran 2020 tarihi itibarıyla, Şirket'in sermayesinde doğrudan veya dolaylı hakimiyeti söz konusu olan sermaye grubu %99,83 pay ile T.C. Emniyet Genel Müdürlüğü Polis Bakım ve Yardım Sandığı'dır.

Şirket tarafından veya iştiraki veya bağlı ortaklıkları tarafından bulundurulanan Şirket'in kendi hisse senedi bulunmamaktadır.

Vadeli işlemler ve sözleşmeler gereği yapılacak hisse senetleri satışları için çıkarılmak üzere Şirket'te hisse senedi bulunmamaktadır.

Yasal Yedekler

Türk Ticaret Kanunu'na göre yasal yedek akçeler; birinci ve ikinci tertip yasal yedek akçelerden oluşmaktadır. Birinci tertip yasal yedek akçeler, Şirket sermayesinin %20'sine ulaşmaya kadar, kanuni dönem karının %5'i oranında ayrılmaktadır. İkinci tertip yasal yedek akçeler, şirket sermayesinin %5'ini aşan tüm kar payı dağıtımlarının %10'u oranında ayrılmaktadır. Birinci ve ikinci tertip yasal yedek akçeler, toplam sermayenin %50'sini aşmadığı sürece dağıtılamazlar; ancak ihtiyari yedek akçelerin tükenmesi halinde zararların karşılanmasında kullanılabilirler.

30 Haziran 2020 tarihi itibarıyla düzenlenen finansal tablolarda ile 5.654.930.-TL yasal yedekler bulunmaktadır. (31.12.2019: 3.851.917)

Diğer Sermaye Yedekleri

30 Haziran 2020 itibarıyla Şirket'in 1.219.291 TL maddi duran varlık değerlemesinden kaynaklanan diğer sermaye yedeği bulunmaktadır: 1.219.291 (31 Aralık 2019: 1.219.291 TL).

Özel Fonlar

Şirket'in 30 Haziran 2020 itibarıyla brüt 62.647 TL tutarında aktüeryal kazancı bulunmaktadır. (31 Aralık 2018: 258.175 TL)



ANKARA ANONİM TÜRK SİGORTA ŞİRKETİ
30 Haziran 2020 TARİHİ İTİBARIYLA FİNANSAL TABLOLARA AİT DİPNOTLAR
(Tutarlar, aksi belirtilmedikçe, Türk Lirası (“TL”) olarak belirtilmiştir)

15 Sermaye (devamı)

Diğer Kar Yedekleri

T.C. Hazine ve Maliye Bakanlığı tarafından yayımlanan 4 Temmuz 2007 tarih ve 2007/3 sayılı “Sigorta ve Reasürans ile Emeklilik Şirketlerinin Karşılıklarının 5684 Sayılı Sigortacılık Kanunu Hükümlerine Uyumunun Sağlanmasına İlişkin Genelge”sinde; 2007 yılı için deprem hasar karşılığı ayrılmayacağı hükme bağlanmıştır. Ancak daha önceki dönemlerde ayrılan deprem hasar karşılıklarının (31 Aralık 2006) tarihinde bilançoda yer alan deprem hasar karşılığı tutarı) bahse konu kanunun geçici 5 inci maddesi gereğince ihtiyari yedek akçelere aktarılması gerektiği, bu itibarla 31 Aralık 2006 tarihi itibarıyla mevcut deprem hasar karşılığı tutarı ve bu tutarın yatırıma yönlendirilmesi sonucu elde edilen gelirler de dahil olmak üzere söz konusu karşılıkların 1 Aralık 2007 tarihi itibarıyla Tek düzen Hesap Planı içerisinde açılacak olan 549.01 numaralı “aktarımı yapılan deprem hasar karşılıkları” isimli hesaba aktarılması ve hiçbir şekilde kar dağıtımına konu olmaması ve başka bir hesaba aktarılmaması gerektiği belirtilmiştir. Şirket bu genelge kapsamında, 31 Haziran 2020 tarihi itibarıyla finansal tablolarında ayırdığı deprem hasar karşılıkları ile bu tutarın yatırıma yönlendirilmesi sonucu elde edilen gelirler de dahil olmak üzere toplam 5.730.564 TL tutarındaki deprem hasar karşılığını finansal tablolarda diğer kar yedekleri hesabında göstermiştir (31 Aralık 2019: 5.730.564 TL).

Finansal Varlıkların Değerlemesi

Bulunmamaktadır. (31 Aralık 2019 Bulunmamaktadır.)

16 Diğer Yedekler ve İsteğe Bağlı Katılımın Sermaye Bileşeni


30 Haziran 2020 ve 31 Aralık 2019 tarihleri itibarıyla, “finansal varlıkların değerlendirilmesi” hesabında muhasebeleştirilen satılmaya hazır finansal varlıkların gerçeğe uygun değerlerindeki değişim ile “diğer kar yedekleri” hesabında muhasebeleştirilen daha önceki yıllarda ayrılan deprem hasar karşılıklarına ilişkin detaylı bilgiler yukarıda 15 numaralı Özsermaye notunda verilmiştir.

30 Haziran 2020 ve 31 Aralık 2019 tarihleri itibarıyla Şirket’in, isteğe bağlı katılım özelliği olan sözleşmesi bulunmamaktadır.

17 Sigorta Yükümlülükleri ve Reasürans Varlıkları

Şirket’in 30 Haziran 2020 ve 31 Aralık 2019 tarihleri itibarıyla, teknik karşılıklarının detayı aşağıdaki gibidir:

	30 Haziran 2020	30 Haziran 2019
Brüt Kazanılmamış Primler Karşılığı	262.349.960	282.717.094
Kazanılmamış Primler Karşılığında Reasürör Payı (Not 10)	(63.631.057)	(50.337.416)
Kazanılmamış Primler Karşılığında Sgk Payı	(9.301.998)	(9.928.475)
Kazanılmamış Primler Karşılığı, Net	189.416.905	222.451.203
Brüt Muallak Tazminat Karşılığı	432.109.346	290.236.511
Muallak Tazminat Karşılığında Reasürör Payı (Not 10)	(109.624.476)	(62.205.862)
Muallak Tazminat Karşılığı, Net	322.484.870	228.030.649
Brüt Devam Eden Riskler Karşılığı	9.606.193	21.052.115
Devam Eden Riskler Karşılığında Reasürör Payı (Not 10)	(3.648.100)	(17.570.573)
Devam Eden Riskler Karşılığı, Net	5.958.093	3.481.542
Dengeleme Karşılığı, Net	9.494.936	8.226.588
Hayat Matematik Karşılığı, Net	29.959	34.484
Toplam Teknik Karşılıklar, Net	527.384.763	462.224.466
Kısa Vadeli	517.884.072	453.981.189
Orta Ve Uzun Vadeli	9.500.691	8.243.277
Toplam Teknik Karşılıklar, Net	527.384.763	462.224.466



ANKARA ANONİM TÜRK SİGORTA ŞİRKETİ
30 Haziran 2020 TARİHİ İTİBARIYLA FİNANSAL TABLOLARA AİT DİPNOTLAR
(Tutarlar, aksi belirtilmedikçe, Türk Lirası ("TL") olarak belirtilmiştir)

17 Sigorta Yükümlülükleri ve Reasürans Varlıkları (devamı)

30 Haziran 2020 ve 31 Aralık 2019 tarihleri itibarıyla, sigorta yükümlülükleri ve reasürans varlıklarının hareket tablosu aşağıdaki gibidir:

Kazanılmamış primler karşılığı	30 Haziran 2020			
	Brüt	Reasürör payı	SGK Payı	Net
Dönem başı kazanılmamış primler karşılığı	297.991.407	(62.661.688)	(11.610.913)	223.718.806
Dönem içerisinde yazılan primler	227.280.906	(62.823.750)	(13.008.392)	151.448.764
Dönem içerisinde kazanılan primler	(262.922.353)	61.854.381	15.317.307	(185.750.665)
Dönem sonu kazanılmamış primler karşılığı	262.349.960	(63.631.057)	(9.301.998)	189.416.905


Kazanılmamış primler karşılığı	31 Aralık 2019			
	Brüt	Reasürör payı	SGK Payı	Net
Dönem başı kazanılmamış primler karşılığı	297.991.407	(62.661.688)	(11.610.913)	223.718.806
Dönem içerisinde yazılan primler	593.955.814	(74.794.632)	(40.699.881)	478.461.301
Dönem içerisinde kazanılan primler	(576.099.285)	88.187.409	40.832.191	(447.079.685)
Dönem sonu kazanılmamış primler karşılığı	315.847.936	(49.268.911)	(11.478.603)	255.100.422

Muallak tazminat karşılığı	30 Haziran 2020		
	Brüt	Reasürör payı	Net
Dönem başı muallak tazminat karşılığı	241.589.269	(52.476.697)	189.112.572
Dönem içerisinde bildirim yapılan hasarlar ve dönem başı muallak tazminat karşılığına ilişkin tahminlerdeki değişiklikler	55.039.536	(41.588.718)	13.450.818
Dönem içinde ödenen hasarlar	135.480.541	(15.559.061)	119.921.480
Dönem sonu muallak tazminat karşılığı	432.109.346	(109.624.476)	322.484.870

Muallak tazminat karşılığı	31 Aralık 2019		
	Brüt	Reasürör payı	Net
Dönem başı muallak tazminat karşılığı	241.589.269	(52.476.697)	189.112.572
Dönem içerisinde bildirim yapılan hasarlar ve dönem başı muallak tazminat karşılığına ilişkin tahminlerdeki değişiklikler	(229.186.730)	27.453.304	(201.733.426)
Dönem içinde ödenen hasarlar	331.035.139	(42.747.194)	288.287.945
Dönem sonu muallak tazminat karşılığı	343.437.678	(67.770.587)	275.667.091

Hasarların Gelişimi Tablosu

Muallak tazminat karşılığının tahmin edilmesinde kullanılan ana varsayım Şirket'in geçmiş dönemlerdeki hasar gelişim tecrübesidir. Hukuk kararları veya yasalardaki değişiklikler gibi dış faktörlerin muallak tazminat karşılığını nasıl etkileyeceğinin belirlenmesinde, Şirket yönetimi kendi hükümlerini kullanmaktadır. Yasal değişiklikler ve tahmin etme sürecindeki belirsizlikler gibi bazı tahminlerin duyarlılığı ölçülebilir değildir. Ayrıca, hasarın meydana geldiği zamanla ödemenin yapıldığı zaman arasındaki uzun süren gecikmeler, raporlama dönemi sonu itibarıyla muallak tazminat karşılığının kesin olarak belirlenebilmesini engellemektedir. Dolayısıyla, toplam yükümlülükler, müteakip yaşanan gelişmelere bağlı olarak değişebilmekte ve toplam yükümlülüklerin tekrar tahmin edilmesi sonucu oluşan farklar daha sonraki dönemlerde finansal tablolara yansımaktadır.



ANKARA ANONİM TÜRK SİGORTA ŞİRKETİ**30 Haziran 2020 TARİHİ İTİBARIYLA FİNANSAL TABLOLARA AİT DİPNOTLAR**

(Tutarlar, aksi belirtilmedikçe, Türk Lirası ("TL") olarak belirtilmiştir)

17 Sigorta Yükümlülükleri ve Reasürans Varlıkları (devamı)

Şirket'in toplam hasar yükümlülüklerini tahmin etmedeki performansını ölçmeye olanak sağlamaktadır. Aşağıdaki tabloların üst kısımlarında gösterilen rakamlar, hasarların meydana geldiği yıllardan itibaren, Şirket'in hasarlarla ilgili toplam tahminlerinin müteakip yıllardaki değişimini göstermektedir. Tabloların alt kısmında gösterilen rakamlar ise toplam yükümlülüklerin, finansal tablolarda gösterilen muallak tazminat karşılıkları ile mutabakatını vermektedir.

30 Haziran 2020


Hasar Dönemi	2015	2016	2017	2018	2019	2020	Toplam
Hasar Yılı	2.065.139	7.281.675	4.932.837	5.620.026	7.709.942	16.238.422	43.848.042
1 Yıl Sonra	3.341.230	2.837.405	3.880.286	8.239.846	5.709.769	-	24.008.536
2 Yıl Sonra	1.697.080	1.791.841	2.401.506	1.973.316	-	-	7.863.743
3 Yıl Sonra	824.280	1.103.277	553.719	-	-	-	2.481.276
4 Yıl Sonra	1.372.123	493.786	-	-	-	-	1.865.909
5 Yıl Sonra	289.224	-	-	-	-	-	289.224
Toplam	9.589.077	13.507.985	11.768.347	15.833.189	13.419.711	16.238.422	80.356.731

2014 ve öncesi ile ilgili ayrılan net muallak tazminat karşılıkları	44.686.271
Aktüeryal zincirleme merdiven methodu sonucu ayrılan ek muallak tazminat karşılığı	250.866.171
Hasar fazlası sözleşmeleri gereği reasürör muallak hasar payı	(3.410.028)
Endirekt muallak hasar karşılığı	1.700.275
Riskli Sigortalılar Havuzu	26.446.653
Muallak İskonto	(66.014.770)
Tenzil edilen hukuk muallak karşılığı	(12.146.433)
Dönem sonu finansal tablolarda gösterilen toplam net muallak tazminat karşılığı	322.484.870

30 Haziran 2019

Hasar dönemi	2014	2015	2016	2017	2018	2019	Toplam
Hasar yılı	2.904.238	2.300.874	8.329.843	5.120.706	8.431.885	23.781.644	50.869.190
1 yıl sonra	2.556.373	4.465.866	3.400.866	4.269.278	4.518.236	-	19.210.619
2 yıl sonra	1.391.679	1.590.900	1.518.821	1.669.701	-	-	6.171.101
3 yıl sonra	642.325	843.587	837.010	-	-	-	2.322.921
4 yıl sonra	1.187.896	124.599	-	-	-	-	1.312.495
5 yıl sonra	291.368	-	-	-	-	-	291.368
Toplam	8.973.880	9.325.826	14.086.540	11.059.685	12.950.121	23.781.644	80.177.695

2013 öncesi ile ilgili ayrılan net muallak tazminat karşılıkları	43.516.8871
Aktüeryal zincirleme merdiven methodu sonucu ayrılan ek muallak tazminat karşılığı	136.383.250
Hasar fazlası (Excess of Loss) reasürör muallak payı	(2.865.185)
Endirekt muallak hasar karşılığı	1.728.712
Riskli Sigortalılar Havuzu	10.207.658
Muallak İskonto	(35.798.497)
Tenzil edilen hukuk muallak karşılığı	(11.113.089)
Dönem sonu finansal tablolarda gösterilen toplam net muallak tazminat karşılığı	228.030.649



ANKARA ANONİM TÜRK SİGORTA ŞİRKETİ
30 Haziran 2020 TARİHİ İTİBARIYLA FİNANSAL TABLOLARA AİT DİPNOTLAR
(Tutarlar, aksi belirtilmedikçe, Türk Lirası ("TL") olarak belirtilmiştir)

17

Sigorta Yükümlülükleri ve Reasürans Varlıkları (devamı)

Şirket'in hayat ve hayat dışı dallar için tesis etmesi gereken teminat tutarları ile varlıklar itibarıyla hayat ve hayat dışı dallara göre tesis edilmiş teminat tutarları;

	30 Haziran 2020		31 Aralık 2019	
	Tesis edilmesi gereken (*)	Tesis edilen	Tesis edilmesi gereken (*)	Tesis edilen
<i>Hayat dışı:</i>				
Bankalar mevduatı (Not 14)	37.213.224	50.000.000	38.410.628	50.000.000
Toplam	37.213.224	50.000.000	38.410.628	50.000.000

(*) "Sigorta ve Reasürans Şirketleri ile Emeklilik Şirketlerinin Mali Bünyelerine İlişkin Yönetmelik" in teminatların tesisi ve serbest bırakılmasını düzenleyen yedinci maddesi uyarınca sigorta şirketleri ile hayat ve ferdi kaza branşında faaliyet gösteren emeklilik şirketleri teminatlarını, sermaye yeterliliği hesaplama dönemlerini takip eden iki ay içerisinde tesis etmek zorundadır. "Sigorta ve Reasürans ile Emeklilik Şirketlerinin Sermaye Yeterliliklerinin Ölçülmesine ve Değerlendirilmesine İlişkin Yönetmelik" uyarınca şirketler sermaye yeterliliği tablosunu Aralık ve Aralık dönemleri olmak üzere yılda iki defa hazırlar ve 2 ay içinde T.C. Hazine ve Maliye Bakanlığı'na gönderirler. 31 Haziran 2020 tarihi itibarıyla tesis edilmesi gereken tutarlar 30 Haziran 2020 tarihi itibarıyla hesaplanan tutarlar üzerinden olacağından, Aralık sonu itibarıyla yapılan hesaplamalara göre belirlenen tutarlar "tesis edilmesi gereken" tutarlar olarak gösterilmiştir. Şirket 50.000.000.-TL blokesini İşbankası Kozyatağı şubesinde yapmıştır.

Dallar itibarıyla verilen sigorta teminatı tutarı


	30 Haziran 2020	31 Aralık 2019
Kara Araçları Sorumluluk	1.308.779.196.000	1.434.713.906.000
Yangın ve Doğal Afetler	129.847.105.137	118.996.389.649
Kaza	4.048.585.352	4.055.201.251
Genel Sorumluluk	20.926.569.167	14.313.865.982
Genel Zararlar	21.242.899.378	24.254.548.185
Nakliyat	1.396.922.618	1.302.866.495
Kara Araçları	8.188.633.190	8.439.600.413
Hukuksal Koruma	1.123.290.771	808.734.849
Finansal Kayıplar	87.749.804	94.527.400
Kefalet	63.143.958	62.678.660
Hastalık/Sağlık	28.005.167.779	29.968.815.362
Su Araçları	9.730.322	-
Kredi	-	-
Toplam	1.523.718.993.475	1.637.010.864.245

Şirket'in hayat poliçe adetleri ile dönem içinde giren, ayrılan hayat ve mevcut hayat sigortalıların adet ve matematik karşılıkları

Bulunmamaktadır.

Dönem içinde yeni giren hayat sigortalıların adet ile brüt ve net prim tutarları ferdi ve grup olarak dağılımları

Bulunmamaktadır.



ANKARA ANONİM TÜRK SİGORTA ŞİRKETİ
30 Haziran 2020 TARİHİ İTİBARIYLA FİNANSAL TABLOLARA AİT DİPNOTLAR
(Tutarlar, aksi belirtilmedikçe, Türk Lirası ("TL") olarak belirtilmiştir)

17 Sigorta Yükümlülükleri ve Reasürans Varlıkları (devamı)

Dönem içinde portföyden ayrılan hayat sigortalıların adet ile brüt ve net prim tutarları matematik karşılıklarının tutarlarının ferdi ve grup olarak dağılımları

Bulunmamaktadır.

Ertelenmiş üretim komisyonları

Police üretimi ile ilgili araçlara ödenen komisyonlarının ertesi dönemlere sarkan kısmı "ertelenmiş üretim giderleri" hesabı içerisinde aktifleştirilmektedir. 53.289.477 TL (31 Aralık 2019: 64.717.296 TL) tutarındaki ertelenmiş üretim giderleri ve 11.495.195 TL (31 Aralık 2019: 10.966.802 TL) tutarında ertelenmiş üretim komisyon gelirleri, poliçelerin gelecek dönemlere isabet eden kısımlarından oluşmaktadır.

30 Haziran 2020 ve 31 Aralık 2018 itibari ile üretim komisyonlarının hareket tablosu aşağıdaki gibidir:

	30 Haziran 2020	31 Aralık 2019
Dönem başındaki ertelenmiş üretim komisyonları	14.317.704	14.317.704
Ertelenmiş komisyon gelirlerindeki değişim (Not 32)	(2.822.509)	(3.350.902)
Dönem sonu ertelenmiş üretim komisyonları	11.495.195	10.966.802

Bireysel emeklilik

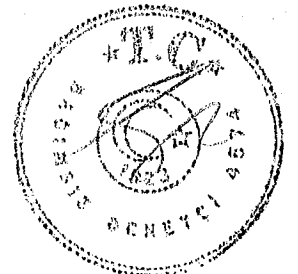
Bulunmamaktadır. (31 Aralık 2019: Bulunmamaktadır)

18 Yatırım Anlaşması Yükümlülükleri

Bulunmamaktadır. (31 Aralık 2019: Bulunmamaktadır)

19 Ticari ve Diğer Borçlar, Ertelenmiş Gelirler

	30 Haziran 2020	31 Aralık 2019
Esas Faaliyetlerden Borçlar	15.763.316	11.484.131
Sosyal Güvenlik Kurumu'na Borçlar	3.842.038	3.567.082
Gelecek Aylara/ Yıllara Ait Gelir/Gider Tahakkukları (Not 10)	12.211.408	10.986.242
Ödenecek Vergi Ve Benzer Diğer Yükümlülükler	11.356.473	11.019.049
Alınan Depozito Ve Teminatlar	6.390.049	4.491.559
Diğer Borçlar	8.908.760	11.534.988
Diğer Borçlar Reeskontu	(61.258)	(95.849)
Toplam	58.410.786	52.987.202
Kısa Vadeli Borçlar	58.410.786	52.987.202
Orta Ve Uzun Vadeli Borçlar	-	-
Toplam	58.410.786	52.987.202



ANKARA ANONİM TÜRK SİGORTA ŞİRKETİ
30 Haziran 2020 TARİHİ İTİBARIYLA FİNANSAL TABLOLARA AİT DİPNOTLAR
(Tutarlar, aksi belirtilmedikçe, Türk Lirası ("TL") olarak belirtilmiştir)

19 Ticari ve Diğer Borçlar, Ertelenmiş Gelirler (devamı)

30 Haziran 2020 tarihi itibarıyla 3.842.038 TL tutarındaki SGK'ya olan borçların tamamı kısa vadede yer almaktadır. (31 Aralık 2019: 3.567.082 TL tutarındaki SGK'ya olan borçların tamamı kısa vadede yer almaktadır.)

30 Haziran 2020 tarihi itibarıyla gelecek aylara/yıllara ait gelirler 11.495.195 TL (31 Aralık 2019: 10.986.242 TL) tutarında ertelenmiş komisyon gelirlerinden oluşmaktadır.

30 Haziran 2020 tarihi itibarıyla gider tahakkuku 716.213 TL (31 Aralık 2019: 19.440 .TL)

Şirket'in 30 Haziran 2020 ve 31 Aralık 2019 tarihleri itibarıyla esas faaliyetlerden borçlar hesabının detayı aşağıdaki gibidir:

	30 Haziran 2020	30 Haziran 2019
Reasürans şirketlerine borçlar (Not 10)	10.452.229	6.750.411
Sigortalı, acente, broker ve aracılara borçlar	5.311.087	4.515.454
Toplam sigortacılık faaliyetlerinden borçlar	15.763.316	11.265.865
Esas faaliyetlerden borçlar	15.763.316	11.265.865

Cari ve gelecek dönemlerde yararlanılacak yatırım indiriminin toplam tutarı

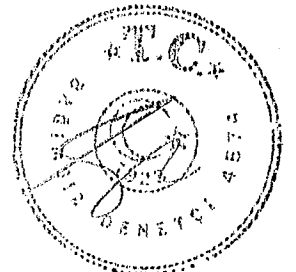
Bulunmamaktadır.

20 Finansal Borçlar

Şirket'in 30 Haziran 2020 ve 1 Ocak 2019 tarihleri itibarıyla TFRS 16 Kiralamalar standardına geçiş kapsamında muhasebeleştiği toplam kira yükümlülüğü ve kira yükümlülüklerinin hareket tablosu aşağıdaki gibidir:

	30 Haziran 2020	1 Ocak 2019
Kısa vadeli kira yükümlülükleri	1.477.669	1.164.741
Uzun vadeli kira yükümlülükleri	3.469.437	5.756.865
Alternatif borçlanma oranı ile iskonto tutarı	-	(3.569.934)
Toplam kira yükümlülükleri	4.947.106	3.351.642

	30 Haziran 2020	
1 Ocak itibarıyla toplam kira yükümlülüğü		
TFRS 16 geçiş etkisi		3.351.642
2019 Yılı Yapılan Sözleşmelerden yükümlülük	249.090	2.182.493
Kira ödemeleri (gayrimenkul, demirbaş ve motorlu taşıtlar)	(673.750)	(1.144.111)
Faiz ödemeleri	356.607	625.085
30 Haziran 2020 itibarıyla toplam kira yükümlülüğü	(68.053)	5.015.109



ANKARA ANONİM TÜRK SİGORTA ŞİRKETİ
30 Haziran 2020 TARİHİ İTİBARIYLA FİNANSAL TABLOLARA AİT DİPNOTLAR
(Tutarlar, aksi belirtilmedikçe, Türk Lirası ("TL") olarak belirtilmiştir)

21 Ertelenmiş Vergiler

30 Haziran 2020 tarihi itibarıyla Şirket'in finansal tablolarına dahil ettiği ertelenmiş vergi varlık ve yükümlülüklerini doğuran kalemler aşağıdaki gibidir:

	30 Haziran 2020	31 Aralık 2019
<u>Ertelenmiş Vergi Aktifleri/ (Yükümlülükleri)</u>		
Alacak Reeskontları	-	463.547
Borç Reeskontları	-	(65.430)
Rücu Alacakları Karşılığı	14.442.106	3.394.462
Devam Eden Riskler Karşılığı	(1.310.780)	1.701.087
Personel Dava Karşılıkları	(229.605)	272.469
Hisse Senetleri Geliri	450.322	382.594
Dengeleme Karşılığı	(1.989.393)	247.681
Kıdem Tazminatı	(186.468)	303.610
Duran Varlıklar	9.836	(30.851)
Maddi Duran Varlık Değerlemesi	(167.973)	(67.061)
Kullanım Amaçlı Kiralan Maddi Duran Varlıklar	-	-
Tfrs 16 Etkisi	-	43.135
Dava Karşılıkları (Av.ödenen avans)	154.143	-
İzin Karşılığı	(217.623)	-
Muallak İskonto	-	-
Aktüeryal Kayıp Kazanç	11.297	(11.155)
Net Ertelenmiş Vergi Aktifi /Pasifi	10.965.863	6.590.953
Ertelenmiş Vergi Geliri / Gideri	4.374.910	-

Ertelenmiş vergi varlığı hareket tablosu aşağıdaki gibidir:

Ertelenen Vergi Varlığı / Yükümlülüğü Hareketleri	30 Haziran 2020	31 Aralık 2019
1 Ocak itibarıyla açılış bakiyesi	6.590.953	5.389.030
Ertelenmiş vergi geliri / (gideri)	4.353.777	1.577.045
Aktüeryal (Kazanç) / Kayıp	11.297	258.175
MDV değer artış fonuna ait ertelenen vergi	9.836	-
Diğer	-	(579.009)
Dönem sonu kapanış bakiyesi	10.965.863	6.590.953


22 Emeklilik Sosyal Yardım Yükümlülükleri

Bulunmamaktadır. (31 Aralık 2019: Bulunmamaktadır.)

23 Diğer Yükümlülükler ve Masraf Karşılıkları

30 Haziran 2020 ve 31 Aralık 2019 tarihleri itibarıyla diğer riskler için ayrılan karşılıkların detayı aşağıdaki gibidir:

	30 Haziran 2020	31 Aralık 2019
Personel davaları karşılığı	1.043.658	1.238.494
Kullanılmayan izinler için ayrılan karşılıklar	989.197	717.114
Diğer karşılıklar	666.320	-
Kısa vadeli karşılıklar toplamı	2.699.175	1.955.608
Kıdem tazminatı karşılığı	847.583	662.932
Uzun vadeli karşılıklar toplamı	847.583	662.932
Diğer riskler için ayrılan karşılıkların toplamı	3.546.758	2.618.540



ANKARA ANONİM TÜRK SİGORTA ŞİRKETİ
30 Haziran 2020 TARİHİ İTİBARIYLA FİNANSAL TABLOLARA AİT DİPNOTLAR
 (Tutarlar, aksi belirtilmedikçe, Türk Lirası ("TL") olarak belirtilmiştir)

23 Diğer Yükümlülükler ve Masraf Karşılıkları (devamı)

30 Haziran 2020 ve 31 Aralık 2019 tarihleri itibarıyla kıdem tazminatı karşılığının hareket tablosu aşağıdaki gibidir:

	30 Haziran 2020	30 Haziran 2019
Dönem Başı	662.932	699.577
Hizmet Maliyeti	179.520	130.359
Faiz Maliyeti	67.323	136.325
Ödeme/Faydaların Kısılması/İşten Çıkarılma Dolayısıyla Oluşan Kayıp	(440.592)	(65.874)
Ödenen Tazminatlar	276.346	65.401
Aktüeryal (Kazanç) / Kayıp	102.054	(325.417)
Dönem Sonu	847.583	640.372

24 Net Sigorta Prim Geliri

Net sigorta prim gelirleri ilişikteki tabloda detaylandırılmıştır.

	30 Haziran 2020			30 Haziran 2019		
	Brüt	Reasürans	Net	Brüt	Reasürans	Net
Kara Araçları	44.790.801	-	44.790.801	55.545.959	(188.854)	55.357.105
Kara Araçları Sorumluluk	136.327.420	(51.505.666)	84.821.754	124.616.553	(12.757.904)	111.858.650
Kaza	1.614.961	(249.850)	1.365.111	2.113.996	(76.663)	2.037.333
Genel Sorumluluk	2.137.978	(1.049.408)	1.088.570	1.965.195	(916.993)	1.048.202
Yangın ve Doğal Afetler	23.399.090	(19.694.680)	3.704.409	21.112.150	(14.132.210)	6.979.940
Genel Zararlar	2.497.994	(2.985.620)	(487.626)	4.495.768	(4.417.369)	78.399
Nakliyat	934.353	(338.936)	595.417	1.033.384	(448.199)	585.185
Hukuksal Koruma	1.202.650	-	1.202.650	1.166.049	-	1.166.049
Kefalet	7.212	(5.137)	2.075	16.283	(12.955)	3.328
Finansal Kayıplar	4.371	(2.844)	1.527	17.360	(10.299)	7.061
Sağlık	14.350.705	-	14.350.705	24.400.239	(466.026)	23.934.213
Su Araçları	13.602	-	13.602	-	-	-
Hava Araçları Sorumluluk	-	-	-	-	-	-
Kredi	(231)	-	(231)	(10.390)	-	(10.390)
Toplam Prim Geliri	227.280.905	(75.832.141)	151.448.764	236.472.545	(33.427.470)	203.045.075

25 Aidat (Ücret) Gelirleri

Bulunmamaktadır. (31 Aralık 2019: Bulunmamaktadır.)

26 Yatırım Gelirleri


Yukarıda "Finansal risk yönetimi" notunda (Not 4.2) gösterilmiştir.

27 Finansal Varlıkların Net Tahakkuk Gelirleri

Yukarıda "Finansal risk yönetimi" notunda (Not 4.2) gösterilmiştir.

28 Gerçeğe Uygun Değer Farkı Kar veya Zarara Yansıtılan Aktifler

Bulunmamaktadır. (31 Aralık 2019: Bulunmamaktadır.)



ANKARA ANONİM TÜRK SİGORTA ŞİRKETİ
30 Haziran 2020 TARİHİ İTİBARIYLA FİNANSAL TABLOLARA AİT DİPNOTLAR
(Tutarlar, aksi belirtilmedikçe, Türk Lirası ("TL") olarak belirtilmiştir)

29 Sigorta Hak ve Talepleri

	30 Haziran 2020	30 Haziran 2019
Ödenen hasarlar, reasürör payı düşülmüş olarak	(119.921.480)	(143.621.177)
Muallak tazminatlar karşılığında değişim, reasürör payı düşülmüş olarak	(46.817.779)	(38.918.078)
Kazanılmamış primler karşılığında değişim, reasürör payı düşülmüş olarak	65.688.565	1.268.180
Devam Eden Riskler Karşılığında değişim; reasürör payı düşülmüş olarak	1.774.119	(2.179.983)
Dengeleme karşılığında değişim, reasürör payı düşülmüş olarak	(549.549)	(602.513)
Matematik karşılığında değişim, reasürör payı düşülmüş olarak	(4.239)	0
Toplam	(99.830.363)	(184.053.571)

30 Yatırım Sözleşmeleri Hakları

Bulunmamaktadır. (31 Aralık 2019: Bulunmamaktadır.)


31 Zaruri Diğer Giderler

Giderlerin Şirket içindeki niteliklerine veya işlevlerine dayanan gruplama aşağıda *Not 32*'de verilmiştir.

32 Gider Çeşitleri

30 Haziran 2020 ve 30 Haziran 2019 tarihlerinde sona eren yıllara ilişkin faaliyet giderlerinin detayı aşağıdaki gibidir:

	30 Haziran 2020	30 Haziran 2019
Komisyon giderleri	(50.423.407)	(37.155.265)
<i>Dönem içinde tahakkuk eden aracılara komisyonlar</i>	(38.996.949)	(41.049.130)
<i>Ertelenmiş üretim komisyonlarındaki değişim</i>	(11.426.458)	3.893.865
Reasürörlerden kazanılan komisyon gelirleri (<i>Not 10</i>)	9.253.552	8.429.975
<i>Dönem içerisinde reasürörlerden tahakkuk eden komisyon gelir</i>	9.781.945	5.559.671
<i>Ertelenmiş komisyon gelirlerindeki değişim (Not 17)</i>	(528.393)	2.870.305
Çalışanlara sağlanan fayda giderleri (<i>Not 33</i>)	(10.463.142)	(7.757.462)
Finansman giderleri	(1.785.135)	(863.143)
Kira ve aidat giderleri	892.845	(1.282.507)
Hizmet giderleri	(686.248)	(709.907)
Bilgi işlem giderleri	(1.515.567)	(1.331.750)
Vergi, resim ve harçlar	(1.648.640)	(2.242.622)
Taşıt işletme giderleri	(357.390)	(127.793)
Haberleşme giderleri	(303.293)	(343.282)
Tasdik ve tescil giderleri	(12.885)	(38.488)
Kırtasiye ve büro giderleri	(111.285)	(210.114)
Müşavirlik giderleri	(318.147)	(373.004)
Aydınlatma, su, ısıtma giderleri	(71.378)	(64.218)
Personel harcırah giderleri	(24.096)	(35.839)
Acente giderleri	(1.800.852)	(15.964)
Diğer faaliyet giderleri	(1.418.684)	(680.788)
Toplam	(60.793.752)	(44.802.170)



ANKARA ANONİM TÜRK SİGORTA ŞİRKETİ
30 Haziran 2020 TARİHİ İTİBARIYLA FİNANSAL TABLOLARA AİT DİPNOTLAR
(Tutarlar, aksi belirtilmedikçe, Türk Lirası ("TL") olarak belirtilmiştir)

33 Çalışanlara Sağlanan Fayda Giderleri

30 Haziran 2020 ve 30 Haziran 2019 tarihlerinde sona eren yıllara ilişkin çalışanlara sağlanan fayda giderlerinin detayı aşağıdaki gibidir:

	30 Haziran 2020	30 Haziran 2019
Maaş ve ücretler	(7.404.189)	(5.849.290)
Kıdem ihbar ve diğer ödemeler	(630.965)	(215.743)
Sosyal güvenlik primleri işveren payı	(1.372.429)	(1.008.427)
Personel sosyal yardım giderleri	(919.449)	(568.325)
Diğer yan haklar	(136.110)	(115.789)
Toplam	(10.463.142)	(7.757.574)

34 Finansal Maliyetler

Dönemin tüm finansman giderleri yukarıda "Finansal risk yönetimi" notunda (Not 4.2) gösterilmiştir. Üretim maliyetine veya sabit varlıkların maliyetine verilen finansman gideri bulunmamaktadır.

35 Gelir Vergileri

30 Haziran 2020 ve 30 Haziran 2019 tarihleri itibarıyla gelir tablosunda veya doğrudan özkaynakta muhasebeleştirilen vergi bulunmamaktadır.


Cari Vergi Yükümlülüğü	30 Haziran 2020	30 Haziran 2019
Cari Kurumlar Vergisi Karşılığı (-)	(6.253.846)	(2.465.529)
Dönem İçinde Peşin Ödenen Vergi ve Fonlar	(4.765.932)	(5.305.722)
Dönem Sonu Vergi Varlığı / (Yükümlülüğü)	(11.019.778)	(7.771.251)

Şirketin 30 Haziran 2020 ve 30 Haziran 2019 tarihleri itibarıyla dönem vergi giderinin dönem karı ile mutabakatı aşağıdaki gibidir:

Gelir Tablosundaki Vergi Gideri	30 Haziran 2020	30 Haziran 2019
Cari Kurumlar Vergisi Karşılığı	(6.253.846)	(2.465.529)
Ertelenmiş Vergi Geliri / (Gideri)	4.374.910	(870.308)
Toplam Vergi Geliri / (Gideri)	(1.878.936)	(3.335.837)
Devam Eden Faaliyetlere İlişkin Vergi Geliri / (Gideri)	5.958.093	-
Durdurulan Faaliyetlere İlişkin Vergi Geliri / (Gideri)	-	-
Toplam Vergi Geliri / (Gideri)	4.079.157	3.335.837

36 Net Kur Değişim Gelirleri

Yukarıda "Finansal risk yönetimi" notunda (Not 4.2) gösterilmiştir.



ANKARA ANONİM TÜRK SİGORTA ŞİRKETİ
30 Haziran 2020 TARİHİ İTİBARIYLA FİNANSAL TABLOLARA AİT DİPNOTLAR
(Tutarlar, aksi belirtilmedikçe, Türk Lirası ("TL") olarak belirtilmiştir)

37 Hisse Başına Kazanç / (Zarar)

Hisse başına kazanç / (zarar) Şirket'in dönem net kar / (zararının), dönemin ağırlıklı ortalama hisse senedi sayısına bölünmesi ile hesaplanmıştır.

	30 Haziran 2020	30 Haziran 2019
Hesap dönemi itibarıyla kazanç / zarar	21.316.478	5.009.585
Hisse senedi sayısı	297.000.000	297.000.000
Hisse başına kar (TL)	0,0718	0,0169

38 Hisse Başı Kar Payı

Şirket'in 30 Haziran 2020 itibarıyla 21.316.478 TL tutarında net dönem karı bulunmaktadır. (31 Aralık 2019 :17.555.264.-TL)

39 Faaliyetlerden Yaratılan Nakit

Esas faaliyetlerden kaynaklanan nakit akımları ilişikteki nakit akış tablolarında gösterilmiştir.

40 Hisse Senedine Dönüştürülebilir Tahvil

Bulunmamaktadır (31 Aralık 2019: Bulunmamaktadır).

41 Paraya Çevrilebilir İmtiyazlı Hisse Senetleri

Bulunmamaktadır (31 Aralık 2019: Bulunmamaktadır).

42 Riskler

Normal faaliyetleri nedeniyle Şirket, ağırlıklı olarak sigortacılık faaliyetlerinden kaynaklanmak üzere çok sayıda hukuki anlaşmazlıklar, davalar ve tazminat davaları ile karşı karşıyadır. Bu davalar, gerek muallak tazminat karşılığı gerekse de maliyet gider karşılıkları içerisinde gerekli karşılıklar ayrılmak suretiyle finansal tablolara yansıtılmaktadır.


30 Haziran 2020 tarihi itibarıyla, Şirket'in davalı olduğu hasar davalarına ilişkin 146.497.658 TL (31 Aralık 2019: 165.607.415 TL) tutarında dava açılmıştır. Şirket aleyhine açılmış davalar için teminat tutarı ölçüsünde muallak hasar karşılığı ayrılmıştır.

30 Haziran 2020 tarihi itibarıyla, Şirket'in sigortacılık faaliyetlerinden şüpheli alacaklarına karşı açmış olduğu davalar için toplam 12.899.736 TL (31 Aralık 2019: 12.948.442 TL) tutarında karşılık ayrılmıştır.

43 Taahhütler

Şirket'in faaliyetleri gereği hayat dışı sigorta branşlarında vermiş olduğu teminatların detayı *Not 17*'de verilmiştir. Genel müdürlük ve bölge ofislerinin kullanımı için kiralanmış gayrimenkuller ile pazarlama ve satış ekibine tahsis edilen kiralık araçlar için faaliyet kiralaması çerçevesinde ödenecek asgari kira ödemelerinin toplamı aşağıdaki gibidir:

	30 Haziran 2020	31 Aralık 2019
1 yıldan az	1.075.110	1.317.727
Bir yıldan fazla beş yıldan az	3.804.444	3.161.916
Ödenecek asgari kira ödemelerinin toplamı	4.879.554	4.479.643



ANKARA ANONİM TÜRK SİGORTA ŞİRKETİ
30 Haziran 2020 TARİHİ İTİBARIYLA FİNANSAL TABLOLARA AİT DİPNOTLAR
(Tutarlar, aksi belirtilmedikçe, Türk Lirası ("TL") olarak belirtilmiştir)

44 İşletme Birleşmeleri

Bulunmamaktadır (31 Aralık 2019: Bulunmamaktadır).

45 İlişkili Taraflarla İşlemler

30 Haziran 2020 ve 31 Aralık 2019 tarihleri itibarıyla ilişkili taraf bakiyeleri aşağıdaki gibidir:


	30 Haziran 2020	31 Aralık 2019
T.C. Emniyet Genel Müdürlüğü Polis Bakım ve Yardım Sandığı	-	-
Esas Faaliyetlerden Alacaklar	-	-
Ata Su ve Su Ürünleri Gıda Tur. San. Ve Tic. A.Ş.	1.088	1.532
Polsan Turizm Teknoloji İnş.Oto.San.ve Tic. A.Ş.	1.119	2.009
Actus Portföy Yönetimi A.Ş.	-	-
T.C. Emniyet Genel Müdürlüğü Polis Bakım ve Yardım Sandığı	-	-
Esas Faaliyetlerden Borçlar	2.207	3.541

30 Haziran 2020 ve 31 Aralık 2019 tarihlerinde sona eren yıllarda ilişkili kuruluşlarla gerçekleştirilen işlemler aşağıdaki gibidir:

	30 Haziran 2020	31 Aralık 2019
Alım-Satım		
T.C. Emniyet Genel Müdürlüğü Polis Bakım ve Yardım Sandığı	13.579	25.250
Ata Su ve Su Ürünleri Gıda Tur. San. Ve Tic. A.Ş.	6.546	13.743
Polsan Turizm Tek. İnş. Oto San. A.Ş.	133.165	25.920
Actus Portföy Yönetimi A.Ş.	-	54.380
Polsan Polis Araç ve Ger. İml. İnş. Taah. En. Tr. İth. İhr. San A.Ş.	-	-
Poltek Teknoloji ve Yazılım A.Ş.	-	-
Polpet Akaryakıt A.Ş.	-	2.500
Tasfiye halinde Poltes Robot Görüntüleme sistemleri	-	-
İlişkili taraflar prim gelirleri	155.289	121.793
T.C. Emniyet Genel Müdürlüğü Polis Bakım ve Yardım Sandığı	27.414	22.227
Polpet Akaryakıt A.Ş.	-	12.054
Actus Portföy Yönetimi A.Ş.	-	-
Polsan Turizm Tek. İnş. Oto. San. ve Tic. A.Ş.	12.921	96.995
Ata Su ve Su Ürünleri Gıda Tur. San. Ve Tic. A.Ş.	172.317	8.107
Bolu Dağı İnşaat Turizm	-	871
İlişkili taraflar diğer giderler	212.652	140.254

Ortaklar, iştirakler ve bağlı ortaklıklardan alacaklar nedeniyle ayrılan şüpheli alacak tutarı ve bunların borçları bulunmamaktadır.

Ortaklar, iştirakler ve bağlı ortaklıklar lehine verilen garanti, taahhüt, kefalet, avans, ciro gibi yükümlülükler bulunmamaktadır.



ANKARA ANONİM TÜRK SİGORTA ŞİRKETİ
30 Haziran 2020 TARİHİ İTİBARIYLA FİNANSAL TABLOLARA AİT DİPNOTLAR
(Tutarlar, aksi belirtilmedikçe, Türk Lirası ("TL") olarak belirtilmiştir)

46 Raporlama Döneminden Sonra Ortaya Çıkan Olaylar

Bulunmamaktadır (31 Aralık 2019: Bulunmamaktadır).

47 Açıklanması Gereken Diğer Hususlar

Finansal tablolardaki "diğer" ibaresini taşıyan hesap kalemlerinden dahil olduğu grubun toplam tutarının %20'sini veya bilanço aktif toplamının %5'ini aşan kalemlerin ad ve tutarları

	30 Haziran 2020	31 Aralık 2019
Bilanço / Diğer Çeşitli Alacaklar K.V.	201.469	103.411
Tarım Borçlu Acente Alacakları	-	-
Zorunlu Deprem Sigortası Borçlu Acente	-	-
Diğer	201.469	103.411
Bilanço / Diğer Çeşitli Borçlar K.V.	8.908.760	11.534.988
Satıcılara Borçlar	3.428.094	2.296.386
Tarım Cari Hesabı	114.607	91.459
Dask Cari Hesabı	2.333.954	1.574.800
Anlaşmalı Servis ve Tedarikçilere Borçlar	2.866.338	7.564.188
Diğer	165.767	8.155
Bilanço/ Diğer Teknik Karşılıklar	9.494.936	8.945.387
Dengeleme Karşılığı	9.494.936	8.945.387
Bilanço / Diğer Sermaye Yedekleri	1.219.291	1.219.291
Maddi Duran Varlık Değer Artış Fonu (Not 6)	1.219.291	1.219.291
Bilanço / Diğer Kar Yedekleri	5.730.564	5.730.564
Deprem Hasar Karşılığı	5.730.564	5.730.564

Gelir Tablosu / Diğer Faaliyetlerden ve Olağandışı Faaliyetlerden Gelir ve Karlar ile Gider ve Zararlar (+/-)

	30 Haziran 2020	31 Aralık 2019
Gelir Tablosu / Diğer Teknik Giderler (-)	(6.148.601)	(16.211.310)
Asistans Hizmetleri	-	-
Diğer	(6.148.601)	(16.211.310)
Gelir Tablosu / Diğer Teknik Gelirler	-	137.484
Diğer	-	137.484

Nazım hesaplarda takip edilen rücu alacaklarına ilişkin tutarlar

30 Haziran 2020 tarihi itibarıyla nazım hesaplarda takip edilen rücu alacakları bulunmamaktadır.(31 Aralık 2019: Bulunmamaktadır)

Taşınmazlar üzerinde sahip olunan aynı haklar ve bunların değerleri

Maddi duran varlıklar üzerinde 6.766.620 TL rehin ve ipotek bulunmaktadır.(31 Aralık 2019: Bulunmamaktadır)



ANKARA ANONİM TÜRK SİGORTA ŞİRKETİ
30 Haziran 2020 TARİHİ İTİBARIYLA FİNANSAL TABLOLARA AİT DİPNOTLAR
(Tutarlar, aksi belirtilmedikçe, Türk Lirası ("TL") olarak belirtilmiştir)

7 **Açıklanması Gereken Diğer Hususlar (devamı)**

Önceki döneme ilişkin gelir ve giderler ile önceki döneme ait gider ve zararların tutarlarını ve kaynakları gösteren açıklayıcı not

Bulunmamaktadır (31 Aralık 2019: Bulunmamaktadır).

30 Haziran 2020 ve 31 Aralık 2019 tarihlerinde sona eren yıllara ilişkin reeskont ve karşılık giderlerinin detayı aşağıdaki gibidir:

	30 Haziran 2020	30 Haziran 2019
Rücu Sovtanj Karşılık Gideri (Not 4.2)(*)	5.698.392	7.477.887
Kıdem Tazminatı Karşılık Gideri Net	82.597	266.212
İzin Karşılığı Gideri Net (Not 23)	272.082	229.718
Sigortalılardan Ve Acentelerden Alacaklar İçin Ayrılan Karşılık Gideri (Not 4.2)	2.963	109
Personel Dava Karşılığı Gideri (Not 23)	(194.836)	(16.639)
Konusu Kalmayan Karşılıklar	(51.667)	(22.889)
Reasürans Şirketleri	-	126.632
Diğer Karşılıklar	666.320	
Karşılıklar Hesabı	6.475.851	8.061.330

(*) Rücu ve sovtanj karşılık gideri 2010/16 sayılı genelge kapsamında dava konusu rücu ve sovtaj alacakları tutarlarına ilişkin genelge tarihinden sonra ayrılan karşılık giderinden oluşmaktadır.

	30 Haziran 2020	30 Haziran 2019
Reeskont Faiz (Gideri)/Geliri	421.552	1.740.342
Reeskont hesabı	421.552	1.740.342

