2007

FAALİYET

RAPORU

Ankara Sigorta

• İçindekiler

Tarihçemiz	**1**
Olağan Genel Kurul Gündemi	**2**
Yönetim Kurulu Rapor	**3**
Yönetim Kurulu Başkanı Mesajı	**4**
Genel Müdür Mesajı	**5**
Dünyadaki Gelişmeler	**8**
Türkiye'deki Gelişmeler	**9**
Sektördeki Gelişmeler	**10**
Sermaye Yapısı	**11**
Kuruluş Amacı ve Faaliyet Konuları	**12**
Özet Finansal Bilgiler	**13**
Faaliyet Raporu Uygunluk Görüşü	**14**
Kurumsal Yönetim Uygulamaları	**15**
Organizasyon Şeması	**19**
Faaliyet Sonuçlarının Değerlendirilmesi	**20**
Denetim Kurulu Rapor	**35**
Faaliyet Raporu Uygunluk Beyanı	**37**
Bağımsız Denetim Raporu	**38**



Vizyonumuz

Tercih edilen, saygın ve öncü sigorta şirketi olmak

Misyonumuz

Müşterilerimize en kaliteli hizmeti sunmak

Değerlerimiz

- ✓ Şeffaflık
- ✓ Dürüstlük
- ✓ Esneklik
- ✓ Müşteri odaklılık
- ✓ Takım çalışması
- ✓ Sürekli Gelişim

Kalite Politikamız

Müşterilerimizin kusursuz memnuniyetini ekip ruhuna sahip nitelikli iş gücümüzle, hizmette süratimizle, sürekli iyileşme çalışmalarımızla, en mükemmel hizmeti sunma anlayışımızla, yaratıcı, yenilikçi ve geliştirici kadromuzla, köklü geçmişimizle, sektörde marka olma çabamızla; Teknolojik gelişmeleri yakından takip eden, anlatan, eğiten, sorunlara çözüm olan, toplum değer ve prensiplerine sahip çıkan, tercih sebebi olan, öneri ve eleştiriye açık bir sigorta kuruluşu olarak sağlamaktır.

Tarihçemiz

ANKARA ANONİM TÜRK SİGORTA ŞİRKETİ 16.05.1936 tarihli Bakanlar Kurulu onayıyla kurulmuş ve 3.Cumhurbaşkanımız Sayın Celal Bayar o tarihte yönetim kurulu başkanlığını üstlenmiştir. Şirketin hissedarları; Türkiye İş Bankası, Anadolu Anonim Türk Sigorta Şirketi, Etibank, Adapazarı Türk Ticaret Bankası ve Muvaffak İşmen'dır. İlk genel merkez Ankara, muamelat yeri İstanbul olarak kabul edilmiştir.

1990 yılında sermaye yapısında meydana gelen değişiklik sonucu Etibank'ın sermaye payı %85'e yükselmiştir. Bu değişiklik sonrası Bakanlar Kurulu kararı ile şirket Etibank'a bağlanmış ve karar 14.04.1993 tarihinde Türkiye Ticaret Sicil Gazetesi'nde yayımlanarak bağlı ortaklık işlemleri tamamlanmıştır.

26.09.1997 tarihinde Etibank hisselerinin özelleştirme kapsamı ve programına alınması hususu karara bağlanmıştır.

20.04.2000 tarihinde şirketin ana hisseleri Polis Bakım ve Yardım Sandığı tarafından Özelleştirme İdaresi Başkanlığı'ndan satın alınmıştır.

Şirketimiz, 2002 yılı Temmuz ayında Bureau Veritas Quality International aracılığıyla ISO 9001:2000 kalite belgesini almaya hak kazanmış olup, bu tarihten itibaren Kalite Yönetim Sistemi'ni uygulamaktadır. Bu proje kapsamında başlatmış olduğu kusursuz müşteri memnuniyeti anlayışını şirket bünyesinde tüm birimlerine benimsetmiştir.

Bugün 72. kuruluş yılını tamamlamak üzere olan Ankara Sigorta; sektör tecrübesi, güçlü sermaye yapısı, 200'ün üzerinde çalışanı, Türkiye genelinde 7 Bölge Müdürlüğü, 2 Şube Müdürlüğü, 1 İrtibat Bürosu ve 500'ü aşkın acentesi ile sektördeki saygın yerini korumaktadır. Sahip olduğu tecrübe, uzman kadroları, kurumsal yapısı ve mali gücünün getirdiği avantajlarla sigorta sektörünün öncü kuruluşlarından biri olmanın gururunu yaşamaktadır.

Ankara Anonim Türk Sigorta Şirketi

28.04.2008 Tarihli Olağan Genel Kurul Gündemi

1. Açılış ve Divan teşekkülü
2. Genel Kurul Toplantı tutanaklarının imzalanması konusunda Divan Kurulu'na yetki verilmesi
3. 2007 Hesap Yılına ait Yönetim Kurulu Faaliyet ve Denetçi Raporlarının okunması ve müzakere edilmesi
4. 2007 Hesap Yılı Bilanço ve Kar/Zarar hesaplarının müzakere edilmesi ve tasdiki
5. Yönetim Kurulu ve Denetçilerin ibrası
6. Yıl içinde Yönetim Kurulu üyeliğinden istifa eden Ramazan SÜRÜCÜ'nün yerine atanan Feridun TAŞÇI'nın ve Yönetim Kurulu üyeliğinden istifa eden Yusuf Cemil SATOĞLU'nun yerine atanan Şaban ÇAĞIRAN'ın Yönetim Kurulu üyeliğinin onanması
7. Şirketin mali durumunun Türk Ticaret Kanunu'nun 324.maddesi kapsamında değerlendirilmesi
8. 2007 yılı bilanço karının geçmiş yıl zararlarına mahsubunun görüşülmesi
9. Yönetim ve Denetim Kurulu Üyelerinin ücret ve yolluklarının tespiti
10. Yönetim Kurulu Üyelerine Türk Ticaret Kanunu'nun 334. maddesine ve 335. maddesine göre izin verilmesi
11. Temenniler ve kapanış

Ankara Anonim Türk Sigorta Şirketi

Yönetim Kurulu Raporu

Sayın Ortaklarımız,

Şirketimizin 72. faaliyet dönemini kapsayan 2007 yılı bilanço ve kar/zarar hesabını inceleme ve onaylarınıza sunarken, öncelikle ekonomik hayatta ve sigorta sektöründe yaşanan gelişmelere kısaca değinmekte yarar görüyoruz.

2007 yılında finansal piyasalardaki dalgalanmalara rağmen dünya ekonomisindeki büyüme devam etmiş olup %5,2 oranında gerekleşeceği tahmin edilmektedir. En dikkat çekici büyümeyi %11,5 ile Çin ekonomisi sağlamıştır. Hindistan ekonomisi %9 ve Rusya ekonomisi %8 gibi yüksek oranlarda büyüme oranlarıyla Çin'i takip etmiştir ve dünya ekonomisindeki büyümenin yaklaşık yarısı bu üç ülke tarafından gerçekleştirilmiştir. ABD ekonomisi %1,9 büyüme kaydetmekle beraber, AB'nin ortalama olarak %2,5, Japonya'nın ise %2 oranında büyüyerek gelişmekte olan ülkelerdeki büyüme oranının gerisinde kalmıştır. Türkiye ekonomisindeki büyüme oranı ise %4,5 , tüketici enflasyonu ise %8,39 olarak gerçekleşmiştir.

Dünya sigortacılık sektörü 2006 yılında olduğu gibi 2007 yılında da büyümeye devam etmiş ve dünya reel prim üretiminde bir önceki yıla göre %5 artış gerçekleşmiştir.

Türk sigorta sektöründe 2007 yılında yaşanan en önemli gelişme, 5684 sayılı 'Sigortacılık Kanunu'nun yürürlüğe girmesidir. Bu kanun ve beraberinde yürürlüğe giren yönetmeliklerle sektördeki önemli bir yasal boşluk doldurulmuştur.

Sigortacılık sektörü ile ilgili olarak 2007 yılı içerisindeki bir diğer önemli gelişme de, sektördeki yabancı sermaye girişinin artış göstermesidir.

Şirketimiz 2007 yılında yoğun bir çalışma dönemi geçirmiş olup, teknolojik alt yapısını güçlendirmiş ve mevcut acente yapısını daha verimli bir hale getirmiştir. Bununla birlikte 192.121.733,84 YTL ile bir önceki yıla yakın bir prim üretimi gerçekleştirerek 1.498.926,04 YTL dönem karı elde etmiştir.

Sayın ortaklarımız,

2007 yılında olumlu sonuçların alınmasında en büyük desteği sağlayan başta Polis Bakım ve Yardım Sandığı ve diğer ortaklarımıza şirketimize güven ve ilgilerini esirgemeyen sigortalılarımıza, çalışma birliği içerisinde bulunduğumuz acentelerimize, iyi ilişkilerimizi sürdürdüğümüz sigorta ve reasürans şirketlerine ve üstün bir gayret ve özveriyle görev yapan bütün çalışanlarımıza teşekkür ederiz.

Saygılarımızla,
YÖNETİM KURULU

Yönetim Kurulu Başkanı Mesajı

3. Cumhurbaşkanımız Sayın Celal BAYAR' ın Yönetim Kurulu Başkanlığını üstlendiği 16.05.1936 tarihinde Bakanlar Kurulu onayı ile Kurulan Şirketimiz köklü geçmişi ve hizmet kalitesiyle her zaman öncü ve yenilikçi şirket olma çabasındadır.

Şirketimizin kuruluşundan bu yana müşteri memnuniyetine verdiği önem ve ilkeli, şeffaf, dürüst yaklaşımıyla hizmette çağdaşlığı yakalamış ve müşteri odaklı çalışma olanağı sunmuştur.

Bunların yanı sıra güncel gereksinimlere uygun hizmet vererek müşteri memnuniyeti ve hizmet kalitesi anlamında önemli aşama kaydederek büyük bir rekabet avantajı kazanmıştır.

Yabancı yatırımcıların sigorta sektörüne olan ilgisinin artmasıyla birlikte sektörde rekabet daha da artmış ve hedeflere ulaşmak zorlaşmıştır. Gelinen noktada sektörde ön sıralarda yer alabilmek için farklılık yaratılması önem kazanmıştır. Şirketimiz de bu süreci en iyi şekilde yöneterek, teknoloji altyapısını yenilemiş ve yeni teknolojisiyle şirketimize hasar, üretim, tahsilat, reasürans, satış ve pazarlama alanlarında önemli rekabet avantajları sağlamıştır.

Son yıllarda global anlamda yaşanan ekonomik gelişmelerden sigorta sektör de payını almış ve reel anlamda karlılıklarda çok fazla artış yaşanmamıştır. 2007 yılında Amerika Birleşik Devletleri'nde yaşanan mortgage krize ile tüm dünya ülkeleri sıkıntılı dönemler geçirmiştir. Petrol ve gıda fiyatlarının artması, düşük faizlerin kredi talebini arttırmasıyla finansal sektör sınırlı anlamda mali krizler yaşamıştır. Yıl içerisinde USD 1.40'ları görmüş ve enflasyon %11'lere kadar ulaşmıştır. Dünya çapında yaşanan ekonomik gelişmelerin etkisiyle 2007 yılında tüm sektörlerde yavaşlama hissedilmiş ve dünya ekonomisinde %4,9 ile son altı yılın en düşük büyümesi gerçekleşmiştir.

Yaşanılan konjoktürel dalgalanmalara rağmen şirketimiz olumlu faaliyet sonuçları ile hedeflerini daha da büyütmüş ve geleceğin sigorta şirketi olmayı amaçlamıştır. Bu doğrultuda ana faaliyetlerinde büyüme ve karlılığa odaklanarak şirketimiz değerini maksimum noktaya ulaşmayı hedeflemiştir.

2007 yılında şirketimiz; yeni teknoloji alt yapısı, güçlü mali yapısı, yeni organizasyonel yapısıyla müşteri memnuniyeti bilincini taşıyan personeli ile etkin insan kaynakları yönetimi, ürün çeşitliliği ve doğru acente dağılımları ile başarılı bir yılı geride bırakmıştır. 2008 yılında da dünyada ve Türkiye'de durağan bir ekonomi beklentisine rağmen şirketimiz olumlu sonuçlara imza atmaya devam edeceği inancındayız.

Üretimde verimliliği, etkinliği ve profesyonelliği geçerli kılmak amacıyla, 2007 yılında günümüz ihtiyaçlarına uygun standartları yakalamak üzere yeniden yapılanma ve değişim konularında önemli kararlar alarak hayata geçirmiştir. Bu süreç içerisinde hem müşterilerimizin hem acentelerimizin hem de çalışanlarımızın katlandığı yüklü maliyetler olmuştur. Bu zor koşullara rağmen başarılı sonuç almamızda katkısı olan başta sigortalılarımıza olmak üzere acentelerimize ve çalışanlarımıza şükranlarımızı sunarız.

Özkan ELGİN
Yönetim Kurulu Başkanı

Genel Müdür Mesajı

ANKARA SİGORTA için 2007 yılı son derece yoğun ve bir o kadar da başarılı bir yıl olmuştur. Gerek müşteri memnuniyetini arttırmak, gerekse çağın gereksinimlerine uygun faaliyet gösterebilmek için teknolojik alt yapısını güçlendirmiş; verimlilik paralelinde mevcut acente yapısında değişikliklere gidilmiştir.

Faaliyet sonuçları açısından bir önceki yılda gerçekleşen 194 Milyon YTL' ye yakın bir üretim ile sonlanan 2007 yılında 192,1 Milyon YTL üretim gerçekleştirmiştir.

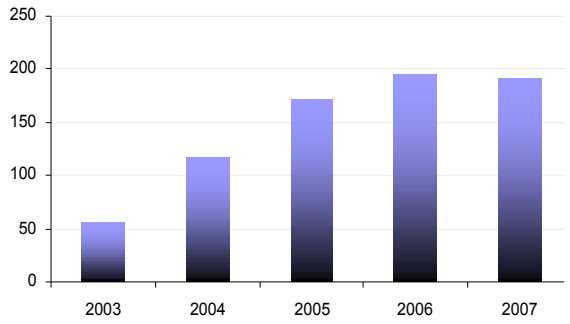

2007 yılında branşlar itibariyle teknik karlılığa bakıldığında oto branşlarında sektörün üzerinde kar edilmiş olup oto dışı branşlarda da yine sektöre yakın ya da sektör ortalamasının üzerinde kar elde edilmiştir. Oto dışı branşlardan en yüksek paya sahip yangın branşında sektörde % 4,12 kar elde edilmesine karşılık şirketimizde % 12 kar elde edilmiştir. Böylece oto dışı branşın toplam prim üretimi içindeki payı 2006 yılında % 29 iken 2007 yılında %38'e yükselmiştir. Teknik zararla sonuçlanan oto branşlarında ise sektör ortalamasının üzerinde kar elde edilmiş olup kasko branşında sektörde %0,15 elde edilen karlılık oranı şirketimizde % 10 olarak gerçekleşmiştir.

Toplamda % 8 teknik kar oranı ile şirketimiz, %2,56 olan sektör ortalamasının üzerinde kar elde edilmiştir. 2007 yılında 15,2 Milyon YTL teknik kar ve 1,5 Milyon YTL dönem karı elde edilmiştir.

2007 yılında gerçekleştirilen köklü değişikliklerin verdiği zorluklara rağmen bu denli büyük değişimi benimseyerek uygulayan üst yönetimimiz, çalışanlarımız ve acentelerimiz sayesinde başarılı bir yılı geride bırakmış bulunmaktayız.

Hatırlayacağınız üzere 3 Haziran 2007 de kabul edilen 5684 sayılı Sigortacılık Kanunu yürürlüğe girmesiyle sektördeki yasal boşluk doldurulmuş, ilgili yönetmelikler beraberinde sigortacılıkla ilgili sonuçlar daha şeffaf ve daha anlaşılabilir hale gelmiştir. Hem yasal alandaki değişikliklerin etkisi hem de şirket olarak yapmış olduğumuz çalışmaların etkisi ile bu yılki faaliyetlerimizin olumlu sonuçlarını önümüzdeki yıllarda daha iyi gerçekleşeceğini ve sektörde farklılık yaratacağımızı tahmin etmekteyiz. İlkeli ve dürüst bir yapı ile ANKARA SİGORTA olarak geleceğe daha umutla bakmaktayız.

Şirketimizin 72 yıllık tecrübesi ile müşteri memnuniyetini ön planda tutarak, güçlü mali yapısı, yenilikçi ve farklılık yaratan sigortacılık anlayışı ile Türk Sigorta Sektöründe daha yıllarca faaliyette bulunacağı konusunda inancım artarak devam etmektedir.

Şaban ÇAĞIRAN
Genel Müdür V.

Yönetim Kurulu

Özkan ELGİN
Yönetim Kurulu Başkanı (28.04.2006'dan itibaren)

Ali KOLAT
Yönetim Kurulu Üyesi (28.04.2006'dan itibaren)

İbrahim SELVİ
Yönetim Kurulu Üyesi (28.04.2006'dan itibaren)

Osman KARAKUŞ
Yönetim Kurulu Üyesi (28.04.2006'dan itibaren)

Feridun TAŞÇI
Yönetim Kurulu Üyesi (19.05.2007'dan itibaren)

Ramazan SÜRÜCÜ
Yönetim Kurulu Üyesi (28.04.2006'dan 30.04.2007'ye kadar)

Buminhan AKIN
Yönetim Kurulu Üyesi (28.04.2006'dan 26.10.2007'ye kadar)

Aziz Ahmet KACAR
Yönetim Kurulu Üyesi / İcra Kurulu Başkanı (18.05.2006'dan itibaren)

Yusuf Cemil SATOĞLU
Yönetim Kurulu Üyesi / Genel Müdür (28.04.2006'dan 29.12.2007'ye kadar)

Şaban ÇAĞIRAN
Yönetim Kurulu Üyesi / Genel Müdür Vekili (29.12.2007'den itibaren)

Denetim Kurulu

Remzi ÖRTEN
Denetim Kurulu Üyesi (28.04.2006'dan itibaren)

Hayati ÇETİN
Denetim Kurulu Üyesi (28.04.2006'dan itibaren)

Ali Fuat AKDEMİR
Denetim Kurulu Üyesi (28.04.2006'dan itibaren)

Üst Yönetim

Yusuf Cemil SATOĞLU
Genel Müdür (15.07.2003'den 29.12.2007'ye kadar)

Şaban ÇAĞIRAN
Genel Müdür Vekili (29.12.2007'den itibaren)

F.Enis BASIM
Genel Müdür Yardımcısı (Teknik) (24.11.2007'den itibaren)

Cevat PEKER
Genel Müdür Yardımcısı (Mali İşler) (24.11.2007'den itibaren)

Yönetim Kadrosu

Genel Müdürlük

Ahmet ÇUHADAR
Hasar Grup Müdürü

Adnan KIŞLA
Yangın Sigortaları Müdürü

Ayşe MERMER
Kaza Sigortaları Müdürü

Barış ALTAN
Müşteri İletişim Merkezi Müdürü

Filiz SEFER MAHAN
Sağlık Sigortaları Müdürü

Hikmet CANBAY
Hasar Denetim ve Lojistik Müdürü

İsmail KILINÇ
Hasar Müdürü

Mehmet KOÇ
Tarım Sigortaları Müdürü

Murat DİNÇ
Reasürans Müdürü

Ömer AKTAŞ
İnsan Kaynakları Müdürü

R.Ünal Kaynak
Hukuk Müşaviri

Salim BOZ
Bölge ve Acenteler Satış Müdürü

Serkan Cudi BİLGİN
Nakliyat Sigortaları Müdürü

Serkan İNCE
Bütçe ve Mali İşler Müdürü

Taner ÖZTÜRK
İdari İşler Müdürü

K.Tufan TEKİN
Bilgi İşlem Müdürü

Bölge Müdürlükleri

Abdulkadir BOYACIOĞLU
Kadıköy Bölge Müdürü

Ayşe ÖZDOĞAN
Karaköy Bölge Müdürü

Cevdet Levent ŞAHİNOĞLU
Bakırköy Bölge Müdürü

Esat KARATURHAN
İzmir Bölge Müdürü

Halit Haşmet MÜFTÜLER
Bursa Bölge Müdürü

Naci ERTEN
Ankara Bölge Müdürü

Rüştü DEMİR
Antalya Bölge Müdürü

Sait Kürşat ŞENEL
Adana Bölge Müdürü

Dünyadaki Gelişmeler

2007 yılında, Amerika Birleşik Devletleri konut kredisi piyasasındaki sorunların su yüzüne çıkmasının etkisiyle küresel piyasalarda patlak veren mali kriz, başta hedge fonlar olmak üzere, tüm yatırım fonlarının ve daha sonra da bankaların yapısını ciddi biçimde sarsmıştır. Riski ve dolayısıyla da getirisi yüksek olması nedeniyle, büyük ölçekteki bu yatırım fonlarına portföylerinde önemli bir pay ayıran kuruluşlar da bu çalkantıdan olumsuz etkilenmiştir. Uluslararası piyasalarda yaşanan bir diğer önemli gelişme de petrol fiyatlarındaki yükseliş eğilimidir. 2007 yılının başında varil başına 57 dolar civarında olan ham petrolün fiyatı, yılsonuna doğru 100 dolar seviyesine yaklaşmıştır. Bu gelişmede, arz kısıtları, talep artışı, güvenlik problemleri ve spekülatif amaçlı hareketlerin tümü etkili olmuştur. Petrol dışındaki emtia fiyatlarındaki artış da 2007 yılındaki en önemli gelişmelerden bir tanesi olmakla birlikte özellikle gıda fiyatlarındaki artış, hemen hemen bütün ülkelerde enflasyon üzerinde baskı yaratmıştır.

Dünya ekonomisi 2007 yılında %4,9 ABD ekonomisi ise %2,2 büyümüştür. 2008 yılında ise dünya ekonomisinin %3,7 büyüyeceği, ABD ekonomisinin ise %0,5 (son 17 yılın en kötü büyüme hızı) büyüyeceği tahmin edilmektedir. Ayrıca, ABD'de konut sektöründeki sıkıntılı dönemin devam edeceğini, tüketici harcamalarının ve yatırımların azalacağı beklenirken, petrol fiyatlarının yüksekliği nedeniyle enflasyonun %2 civarında olacağı tahmin edilmektedir.

2007 yılında % 2,6 büyüyen Avrupa ekonomisinin gelecek yıl % 1,4 büyümesi beklenmektedir. ABD'deki konut sektörü ve kredi krizinden kaynaklı sorunlara maruz kalarak %1,6 büyüyen İngiltere ekonomisinin gelecek yıl da aynı oranda büyüyeceği, bu yıl % 1,4 büyüyen Almanya ekonomisi gelecek yıl % 1 ve %1,4 büyüyen Fransa'nın da gelecek yıl % 1,2 büyüyeceği beklenmektedir. Cari açık 2007 yılında da dünyanın büyük ekonomilerini tehdit etmeye devam etmiştir. 784 milyar dolar cari açığı ile ABD birinci sırada olup bunu 370 milyar dolar cari açıkla Çin ve 196 milyar dolar cari açıkla Japonya takip etmektedir.

Enerji ve diğer mal fiyatlarındaki artış nedeniyle dünyada enflasyonun yükselmesinden kaygı duyulacağı ve enflasyonist baskılarla ilgili risklerin artacağı beklenmektedir. Kredi daralmasının etkilerini azaltmak için yapılan likidite artırımlarının da enflasyon üzerinde olumsuz bir etki yaratacağı düşünülmektedir. 2008 yılının en büyük çıkmazının 'enflasyonlu durgunluk' anlamına gelen 'stagflasyon' olacağı söylenebilir.

Türkiye’deki Gelişmeler

Ekonomi, geride bıraktığımız yılı; yurt dışında mortgage piyasasında yaşanan sorunlar, petrol fiyatlarında yaşanan tırmanma, yurt içinde ise cumhurbaşkanlığı seçim süreci, genel seçimler, referandum ve terör olayları, Irak'ın kuzeyine sınır ötesi operasyon konusu gibi gelişmelerin etkisi altında geçirmiştir.

Türkiye, Cumhuriyet tarihinin en ağır ekonomik krizinin ve ardından hızlı bir küçülmenin yaşandığı 2001 yılından bu yana geçen 24 çeyrekte kesintisiz büyüme kaydetmiştir. Ancak geçen yıl, anılan bu 6 yıllık dönemin en düşük büyümesi yaşanmıştır. Yeni seriye göre güncellenen milli gelir büyüme verilerine göre Türkiye ekonomisi 2001 yılındaki yüzde 5.7'lik küçülmenin ardından 2002 yılında %6.2, 2003 yılında %5.3, 2004 yılında %9.4, 2005 yılında %8.4, 2006 yılında %6.9 ve 2007 yılında %4.5 büyümüştür. 2007 yılındaki %4,5’lik büyüme son 6 yılın en düşük büyümesi olarak kaydedilmiştir.

2007 yılında gayri safi yurt içi hasıla, sabit fiyatlarla %4.5 büyüyerek 101 milyar 46 milyon dolar olmuştur. Yeni hesap yöntemi ve nüfusun tahminden az çıkması, 2007 yılı milli gelir rakamlarını ise yukarı çekmiş; 2007’de milli gelir 658.8 milyar dolara çıkarken, kişi başına milli gelir 9.333 dolar olmuştur olup, son 6 yılın en düşük büyümesine rağmen kişi başı milli gelir rekoru kırılmıştır.

Merkezi yönetim bütçesi 2007 yılı Ocak-Kasım döneminde 9 milyar 715 milyon YTL açık vermiştir. 2007 yılında devlet iç borçlanma senetlerinin faiz oranları %15 ile %22 arasında değişirken, banka mevduatları faiz oranları ise %15 ile %21 arasında değişmiştir. Merkez Bankası ise faiz oranlarında yıl boyunca temkinli tutumunu sürdürmüş olup, Para Politikası Kurulu 13 Aralık'ta yaptığı yılın son toplantısında kısa vadeli faiz oranlarını 0,50-0,75 puan indirerek gecelik borçlanma faizini %16,25'ten %15,75'e, borç verme faiz oranını da %20,75'ten %20'ye çekmiştir. 2007 yılı Ocak-Ekim döneminde dış ticaret açığı 50 milyar 882 milyon dolar, ihracatın ithalatı karşılama oranı %62,9, Üretici Fiyatları Endeksi %5,94, Tüketici Fiyatları Endeksi ise %8,39 olarak gerçekleşmiştir.

2008 yılında, küresel ısınmadan ötürü dünyada gıda fiyatlarının yüksek seyretmesinin, düşen faizlerin kredi talebini arttırmasının, kamu fiyat ayarlamalarının ve petrol fiyatlarındaki artışın ekonomi üzerinde enflasyonist baskı yaratması beklenmekle birlikte; ekonominin reel olarak %5,5 büyüyeceği tahmin edilmektedir.

Sektördeki Gelişmeler

Türkiye'de 2007 yılı hem sigortacılık faaliyetleri hem de sektördeki hareketlilik açısından oldukça önemli gelişmelere sahne olmuştur. Mali piyasalar içinde yer alan sigortacılık sektörü ile ilgili yeni bir düzenleme yapılması ancak 13 yıl sonra mümkün olabilmiş ve sonuçta, Sigortacılık Kanunu Tasarısı, Türkiye Büyük Millet Meclisi tarafından 3 Haziran 2007 tarihinde kabul edilmiş ve 14 Haziran 2007 tarihinde yürürlüğe girmiştir. Bu nedenle, 2007 yılının Sigortacılık sektörünün yasal alt yapısının yenilendiği bir yıl olarak nitelendirilmesi doğru olacaktır. Bunların yanı sıra satın almalar/birleşmeler hız kesmeden devam etmiş olup, yabancı ortaklı sigorta şirketlerinin, toplam içindeki payı %40'a, prim üretimi içindeki payı ise %67' ye ulaşmıştır.

Sektör, 2007 faaliyet sonuçları göre 629.5 milyon YTL net kar elde etmiştir. Türkiye'de kriz yılları hariç her yıl reel olarak büyüyen sektör bu yıl prim artışında %14 büyüme göstermiştir. 2007 yılında tüketici fiyatlarının %8,39 arttığı göz önüne alındığında geçen yıl sigorta sektörü reel olarak yaklaşık %5 büyümüştür. 2007'de poliçe adetlerindeki sınırlı artış dikkate alındığında büyümenin ağırlıklı olarak prim artışından kaynaklandığını söyleyebiliriz.

Şirketlerin başta kasko branşı olmak üzere kârlılığı artırıcı önlemleri sayesinde sektörde "hasar/prim" oranlarının gerilediği açıkça görülmektedir. 2006 yılında kasko branşında % 92 olan hasar/prim oranı, 2007 yılında %76 olarak gerçekleşmiş olup; yangın, kaza, mühendislik, tarım, sağlık, hukuksal koruma, ferdi kaza branşlarında da düşüş kaydedilmiştir. Fakat trafik branşındaki sorun devam etmekte olup, bu branşta 245 milyon YTL teknik zarar oluşmuştur.

Sektörün özsermaye karlılığı 2007'de %9 olarak gerçekleşmiş olup, %20 özsermaye karlılığına sahip bankacılık sektörünün oldukça gerisinde kalmıştır.

5684 sayılı yeni sigortacılık yasası ile sigorta ve reasürans şirketlerinin; faaliyetlerinin varlıklarının, iştiraklerinin, alacaklarının, özkaynaklarının, borçlarının ve ayırdıkları karşılıklarının daha şeffaf raporlanması ile etkin şekilde denetim sağlanacağı düşünülmektedir.

2008 yılının; sigorta şirketlerinin doğru müşteriye doğru fiyatlandırma yapmak için yoğun olarak çalıştığı ve bunun etkisiyle sektörün yine enflasyonun üzerinde reel büyüme sağlayacağı bir yıl olacağı tahmin edilmektedir.

Sermaye Yapısı

ANKARA SİGORTA 10.08.1936 tarihinde 500 TL sermaye ile kurulmuştur. 20 Nisan 2000 tarihinde büyük hissesi Polis Bakım ve Yardım Sandığı tarafından Özelleştirme İdaresi'nden satın alınmış ve ödenmiş sermayesini 2,5 trilyon TL'sından 6 trilyon TL'sına çıkartılarak mali yapısını güçlendirmiştir.

Şirket sermayesi 12 Eylül 2002 tarihinde 10 Trilyon TL'sına, 26 Aralık 2003 tarihinde 20 Trilyon TL'sına, 26 Nisan 2005 tarihinde 33 Milyon YTL'sına , 28 Nisan 2006 tarihinde 53 Milyon YTL'sına, 15 Aralık 2006 tarihinde 78 Milyon YTL'sına ve 17 Nisan 2007 tarihinde **150 Milyon YTL**'sına çıkarmıştır. Arttırılan sermaye ile ilgili olarak ana sözleşmenin ilgili maddesi tadil edilmiştir. 31.12.2007 itibariyle şirketin ödenmiş sermayesi 120 Milyon YTL'dir.

	SERMAYE PAYI	İŞTİRAK ORANI	PAY ADEDİ
T.C.EMNİYET GENEL MÜDÜRLÜĞÜ POLİS BAKIM VE YARDIM SANDIĞI	149.530.795,02	99,69%	299.061.590
T.C. ÇALIŞMA VE SOSYAL GÜVENLİK BAKANLIĞI SOSYAL SİGORTALAR KURUMU	466.331,06	0,31%	932.662
SERVET GÜRKAN	2.872,70	0,00%	5.746
METİN BÜYÜKÇETİN	0,61	0,00%	1
FATMA DEMİRCİ	0,61	0,00%	1
TOPLAM	**150.000.000,00**	**100,00%**	**300,000,000**

Şirket sermayesinin her biri nama yazılı ve 0,50,- YTL itibari değere sahip, 90.000.000 adedi A Grubu, 190.874.700 adedi B Grubu, 19.125.300 adedi de C Grubu olmak üzere toplam 300.000.000 adet hisseye ayrılmıştır. A ve B grubu hisse senetleri Polis Bakım ve Yardım Sandığı'na aittir.

Kuruluş Amacı ve Faaliyet Konuları

Şirketin kuruluş amacı esas itibariyle 539 Sayılı Kanun Hükmünde Kararname ile değişik 7397 Sayılı Kanun çerçevesinde her türlü dalda sigortacılık faaliyetinde bulunmaktır. Şirket bu amacını gerçekleştirmek için, mevzuatın müsaadesi çerçevesinde mali ve ticari işlem yapabilir ve özellikle aşağıdaki konularda faaliyette bulunabilir.

a) Türkiye Cumhuriyeti sınırları içinde ve yabancı ülkelerde hayat sigortası hariç her türlü sigorta, koasürans, reasürans, retrosesyon işlemlerini yapmak, sigorta portföyü devralmak

b) Şirket amacının gerçekleşebilmesi için her türlü mali, ticari, sınai, idari tasarruf ve faaliyette bulunmak, şirket kurmak, kurulmuş ve kurulacak şirketlere iştirak etmek, Devlet istikraz tahvilleri ile Hazine tarafından çıkarılan her nevi tahvil ve bonolar için aracılık işi hariç ve menkul kıymet portföy işletmeciliği niteliğinde olmamak kaydıyla şirketlerin hisse senedi ve tahvillerini ilgili bakanlığın tespit ve kabul edeceği şekil ve miktarda almak, satmak,

c) İştigal konusu ile ilgili her türlü menkul ve gayrimenkul almak, satmak, inşa etmek, kiralamak, ve ferağ etmek, işletmek, kiraya vermek, başkaları lehine rehin ipotek tesisi ve fek etmek, gayrimenkuller üzerinde diğer her türlü tasarrufta bulunmak, gerektiğinde başkalarına ait menkul ve gayrimenkul üzerine şirket lehine rehin, herhangi bir derece ve sırada ipotek ve diğer hakları tesis ve fek etmek ve diğer her türlü ayni ve şahsi tasarruf ve faaliyetlerde bulunmak,

d) Şirket amacı dahilinde iç ve dış piyasalardan uzun ve orta vadeli istikraz, mal ve kefalet kredileri, emtea, akreditif, yatırım kredileri ve benzeri kredileri temin etmek ve sözleşmeler yapmak. Yukarıda gösterilenler dışında, daha sonra şirket için yararlı görülecek başka işlere girişilmek istenildiği taktirde, keyfiyet yönetim kurulu tarafından genel kurulun onayına sunulur ve bu yolda karar alındıktan sonra şirket bu işleri de yapabilir. Ana sözleşme değişikliği gerektiren işbu kararların uygulanabilmesi için Hazine Müsteşarlığı ve Sanayi ve Ticaret Bakanlığı ile yasaların öngördüğü diğer mercilerden gerekli izin alınır.

Özet Finansal Bilgiler

Yıllar	Prim Üretimi	Ödenen Hasarlar	Teknik Kar	Dönem Karı
2003	57.138.522	-27.479.980	-407.320	-4.435.197
2004	117.447.886	-52.147.807	9.008.773	1.290.343
2005	172.418.025	-107.366.794	14.871.647	-751.796
2006	194.978.387	-157.216.980	-33.568.450	-66.772.171
2007	192.121.734	-130.579.800	15.215.160	1.498.926

YTL	2006	2007
Prim Üretimi	194.978.387,00	192.121.734,00
Ödenen Hasar	157.216.980,00	130.579.800,00
Teknik Kar	33.568.450,00	15.215.160,00
Genel Giderler	16.411.880,00	18.400.394,00
Dönem Net Karı-Zararı	-66.772.171,00	1.498.926,00
Nominal Sermaye	77.716.280,00	150.000.000,00
Ödenmiş Sermaye	77.494.649,00	120.000.000,00
Özkaynaklar	3.236.961,00	51.473.951,00
Aktif Toplamı	131.902.211,00	165.037.461,00
Personel Adedi	195	208
Poliçe Adedi	547.136	495.998

	2006	2007
Brüt Prim / Özkaynaklar	60,24	3,73
Alacaklar / Toplam Aktif	0,77	0,57
Özkaynaklar / Aktif Toplamı	0,02	0,31
Özkaynaklar / Teknik Karşılıklar	0,03	0,60
Likidite Oranı	1,00	1,40
Cari Oran	1,02	1,42
Konservasyon Oranı	50,7%	53,4%
Tazminat / Tediye Oranı	66,9%	66,8%
Hasar Prim Oranı	111,8%	63,6%
Teknik Kar Oranı	-25,6%	7,9%
Bileşik Rasyo	157,5%	100,4%

Ankara Anonim Türk Sigorta Şirketi
Yıllık Faaliyet Raporu Uygunluk Görüşü

Ankara Anonim Türk Sigorta Şirketi Genel Kurulu'na;

Ankara Anonim Türk Sigorta Şirketi'nin ("Şirket") 31 Aralık 2007 tarihi itibarıyla hazırlanan yıllık faaliyet raporunda yer alan finansal bilgilerin ilgili hesap dönemi sonu itibarıyla düzenlenen bağımsız denetim raporu ile uyumluluğunu ve doğruluğunu denetlemiş bulunuyoruz. Rapor konusu yıllık faaliyet raporu Şirket yönetiminin sorumluluğundadır. Bağımsız denetimi yapan kuruluş olarak üzerimize düşen sorumluluk, yıllık faaliyet raporunda yer alan finansal bilgilerin bağımsız denetimden geçmiş finansal tablolar ve açıklayıcı notlar ile uyumuna ilişkin olarak denetlenen yıllık faaliyet raporu üzerinde görüş bildirmektir.

Denetim, 5684 sayılı Sigortacılık Kanunu uyarınca yürürlüğe konulan yıllık faaliyet raporu hazırlanmasına ve yayımlanmasına ilişkin usul ve esaslar ile bağımsız denetim ilkelerine ilişkin düzenlemelere uygun olarak gerçekleştirilmiştir. Bu düzenlemeler, yıllık faaliyet raporunda önemli bir hatanın olup olmadığı konusunda makul güvence sağlamak üzere planlanmasını ve yürütülmesini gerektirmektedir. Gerçekleştirilen denetimin, görüşümüzün oluşturulmasına makul ve yeterli bir dayanak oluşturduğuna inanıyoruz.

Ekte yer alan finansal bilgiler, yasal defter kayıtları esas alınarak hazırlanmıştır. 1 Ocak – 31 Aralık 2007 hesap dönemine ait bağımsız denetimden geçmiş finansal tablolar ve açıklayıcı notlar Faaliyet Raporu'na ek yapılmıştır.

Görüşümüze göre, ilişikteki yıllık faaliyet raporunda yer alan finansal bilgiler, yukarıda belirtilen husus haricinde, bütün önemli taraflarıyla, Ankara Anonim Türk Sigorta Şirketi'nin 31 Aralık 2007 tarihi itibarıyla 5684 sayılı Sigortacılık Kanunu gereğince yürürlükte bulunan düzenlemelerde belirlenen usul ve esaslara uygun olarak şirketin finansal durumuna ilişkin bilgileri doğru bir biçimde yansıtmakta ve özet yönetim kurulu raporu ile tarafımızca verilen bağımsız denetçi görüşünü içermekte olup, bağımsız denetimden geçmiş finansal tablolar ve açıklayıcı notlarda verilen bilgiler ile uyumludur.

DRT BAĞIMSIZ DENETİM VE SERBEST MUHASEBECİ MALİ MÜŞAVİRLİK A.Ş.

Member of **DELOITTE TOUCHE TOHMATSU**

Sibel Türker
Sorumlu Ortak Başdenetçi, SMMM

İstanbul, 11 Nisan 2008

Kurumsal Yönetim Uygulamaları

YÖNETİM KURULU, GÖREV SÜRESİ VE YETKİLERİ

Şirketin Yönetim Kurulu Genel Müdür veya Vekil dahil en çok yedi üyeden oluşur. Yönetim Kurulu üyelerinin en az beşi A Grubu hisse senedi sahiplerinin göstereceği adaylar arasından genel kurulca seçilir.Genel Müdür ve bulunmadığı zamanlarda da Genel Müdür Vekili, Yönetim Kurulu'nun doğal üyesidir. Yönetim Kurulu üyeleri aralarında Yönetim Kurulu'na Başkan, Başkan Vekili ve Genel Kurul' un verdiği yetkiye göre Murahhas Aza yada Murahhas Azalar seçerler. Murahhas Aza yada Murahhas Azalar seçmeye Genel Kurul yetkilidir. Genel Kurul Murahhas Aza yetkisini Genel Kurul kararıyla Yönetim Kurulu'na devredebilir. Yönetim Kurulu'na girecek temsilciler genel kurulca seçilirler. Şirketi temsilen iştiraklerde Yönetim Kurulu üyesi olarak görev alacakların hisse senedi verme yükümlülüğü şirket tarafından yerine getirilir.

Yönetim kurulu üyelerinin seçiminde sigortacılık mevzuatında öngörülen nitelik ve şartlar aranır. Yönetim Kurulu Üyeleri, rakip kuruluşlar ile menfaat ilişkisi içinde bulunamazlar.

Doğal üye Genel Müdür hariç Yönetim Kurulu Üyelerinin görev süresi 3 yıldır. Süresi biten Yönetim Kurulu Üyeleri yeniden seçilebilir. Genel Müdürün Yönetim Kurulu Üyeliği, Genel Müdürlük görevinin herhangi bir sebeple sona ermesi ile biter. Süre dolmadan üyeliğin boşalması veya üyelik için aranan nitelik ve şartların yitirilmesi halinde, yeni üye kalan_süreyi tamamlar. Genel kurul gerekli görür ise her zaman için Yönetim Kurulu Üyelerinin bir kısmının veya hepsinin görevine son verip yerine başkasını getirebilir. Genel kurulun bu tasarrufu dolayısıyla azledilen üyeler hiçbir hak iddia edemezler.

Herhangi bir sebeple yönetim kurulu üyeliklerinin boşalması halinde boşalan üyeliklere Türk Ticaret Kanunu'nun 315 inci maddesine göre yapılacak tayinler, müteakip genel kurul toplantısında oya sunulur.

Yönetim Kurulu, Yönetim Kurulu Başkanı ve bulunmadığı zamanlarda da Başkan Vekili tarafından toplantıya çağrılır. Ayrıca en az iki üyenin yazılı talebi halinde de, Kurul, çağrı yapmaya yetkili olanlarca toplantıya çağrılır. Toplantı günü saati ve gündem çağrıyı yapan tarafından tespit edilerek en az yirmi dört saat önce üyelere duyurulur. Yönetim Kurulu kararıyla gündemde değişiklik yapılabilir. Yönetim Kurulu Üyeleri, karar alınmasına gerek gördükleri konuların görüşülmesi ve karara bağlanması amacıyla önerge verebilir.Bu önerge en geç ilk yönetim kurulu toplantısının gündemine alınır. Yönetim Kurulu, şirketlerin işleri gerektirdikçe ve herhalde en az ayda bir defa toplanır. Toplantı yeri şirket merkezidir. Yönetim Kurulu şirketin işleri gerektirdikçe başka bir yerde de toplanabilir. Yönetim kurulu, Genel Müdür veya Genel Müdür Vekili dahil, en az üye tam sayısının salt çoğunluğu ile toplanır ve kararlarını da üye tam sayısının salt çoğunluğu ile alır. Yönetim Kurulunda oylar kabul veya ret şeklinde kullanılır. Çekimser oy kullanılmaz. Ret oyu kullanan üye kararının altında ret gerekçesini yazarak imzalar. Toplantıya katılmayan üyeler yazılı olarak veya vekil tayin etmek suretiyle oy kullanamazlar. Yönetim Kurulu Başkan ve Üyelerinin bütün toplantılara katılmaları asıldır. Yönetim Kurulu Üyelerinden mazereti olanların toplantıdan önce mazeretlerini Yönetim Kurulu Başkanlığı'na bildirmeleri gerekir. Arka arkaya dört toplantıya veya bir yıl içinde toplam on toplantıya mazeretsiz olarak katılmayan üyeler istifa etmiş sayılırlar. Yerlerine bu Ana sözleşmede yazılı usulle başkaları atanır veya seçilir.

Şirket Yönetim Kurulu Başkanı ve üyelerine, Murahhas Aza yada Azalara bu sıfatla yapacakları hizmetler karşılığında aylık maktu bir ücret veya her oturum için belli bir huzur hakkı ödenir. Ödenecek ücret yada huzur hakkının tutarı ile buna ilişkin esaslar Genel Kurul tarafından 10. Madde Hükümlerine göre Yönetim Kuruluna devredilebileceği gibi, Murahhas Aza ve Azaların ücretlerinin tayini yetkiside Genel Kurul kararıyla Yönetim Kurulu'na devredilebilir

Yönetim Kurulu'nun görev ve yetkileri şunlardır:

a) Şirketin amaç ve faaliyet konuları ile ilgili her türlü işlemleri ve hukuki muameleleri şirket adına yapmak, genel kurul kararlarını uygulamak bu işlerin yürütülmesi şekil ve şartlarını tespit etmek ve şirketi ortaklara, üçüncü kişilere karşı ve gerektiğinde mahkemelerde temsil etmek, icabında sulh olmak, ibra ve feragat, tahkim yoluna başvurmak,

b) Genel Müdürlük çalışmalarının izlemek, denetlemek ve alacağı kararlarla yönlendirmek,

c) Şirkete ait menkul ve gayrimenkul malları idare etmek, şirket adına Sigorta Murakabe Kanunu ve buna ilişkin mevzuat çerçevesinde satın alınacak yada iktisap edilecek ve satılacak, kiralanacak, kiraya verilecek gayrimenkuller için ve şirket kurmak, iştirak etmek, iştirak hisselerini satmak konularında karar vermek, işletme bütçesini onaylamak, gerektiğinde yıl içinde değişiklik yapmak,

d) Şirket personel kadrolarını belirlemek, personelin; tayin, terfi, azil, ödüllendirme işlemleri ile ücret tutarlarını ve yıllık giderleri tespit ve kabul etmek,

e) Yurt içinde ve yurt dışında şube, acente, bölge müdürlüğü, temsilcilik açılması hakkında karar vermek ve bunların görev ve yetkilerini mevzuat hükümlerine göre tespit etmek,

f) Türk Ticaret Kanunu, Vergi Kanunları ve Sigorta Şirketi hakkındaki mevzuatın zorunlu kıldığı defterlerle şirket için gerekli diğer defterleri tutturmak ve lüzumlu olanları mevzuata göre tasdik ettirmek, her türlü belge, gelen ve giden yazıları yasal süresi içinde saklamak, ayrıca 3 aylık hesap özetlerini hazırlayarak ilgili mercilere sunmak,

g) Her hesap dönemini takiben bilanço ve kar - zarar cetvelini düzenlemek, yıllık rapor ile karın dağıtılmasına ilişkin teklifi hazırlamak, genel kurulun tetkik ve onayına sunmak ve bu belgeleri toplantıdan 15 gün önce pay sahiplerinin tetkikine arz etmek,

h) Türk Ticaret Kanunu ve sigorta şirketleri hakkındaki mevzuatın Yönetim Kuruluna verdiği sair görev ve işlemleri yerine getirmek,

DENETİM KURULU VE DENETÇİLERİN GÖREV YETKİ VE SORUMLULUKLARI

Denetim Kurulu en çok üç üyeden oluşur. Denetim Kurulu üyelerinin en az ikisi A Grubu hisse senedi sahiplerinin göstereceği adaylar arasından seçilir. Denetçiler bir heyet teşkil eder. Denetçiler üç yıl için seçilirler ve genel kurul tarafından her zaman azledilebilir ve yerlerine diğer kimseler seçilebilir. Azledilen denetçiler bundan dolayı hiçbir hak iddia edemezler. Süresi biten denetçiler yeniden seçilebilir.
Denetçiler yönetim kurulu üyelerinden ve şirket personelinden seçilemezler. Görevleri biten denetçiler genel kurulca ibra edilmedikçe yeniden denetçi seçilemezler.
Bir denetçinin boşalması halinde Türk Ticaret Kanununun 351 inci madde hükmüne uyularak seçim ve atama yapılır. Denetçiler Türk Ticaret Kanunu, sigortacılık mevzuatı ile ilgili diğer mevzuat hükümlerine göre şirket faaliyetlerini denetler ve denetim sonuçlarını teklifleriyle birlikte bir rapor halinde genel kurula sunarlar. Denetçilerin raporu genel kurul tutanakları ile birlikte Hazine Müsteşarlığı'na gönderilir. Denetçiler müzakere ve reye iştirak etmemek şartıyla yönetim kurulu toplantılarına katılabilirler. Denetim Kurulu üyelerine ödenecek aylık veya katıldıkları toplantılar ile sınırlı olmak üzere verilecek huzur hakkı tutarı ve buna ilişkin esaslar Genel Kurul 'ca tespit edilir.

Denetçiler Türk Ticaret Kanununun kendilerine verdiği görevlerin yapılmasından sorumlu olmaktan başka, şirket menfaatlerinin korunması hususunda gerekli görecekleri bütün tedbirlerin alınması için Yönetim Kuruluna önerilerde bulunmaya ve gerekli hallerde genel kurulu toplantıya çağırmaya, genel kurul gündemini tespite, görevlerini en iyi şekilde yapabilmek için şirketin bütün defterlerini, haberleşme kayıtlarını ve tutanaklarını yerinde görüp incelemeye, oylama ve görüşmelere katılmamak şartıyla istedikleri zaman Yönetim Kurulu toplantılarında bulunmaya, Yönetim Kurulu toplantısında gündeme madde koydurmaya yetkilidir. Denetçiler, görevleri sırasında öğrendikleri hususları ferdi hissedarlara ve üçüncü şahıslara açıklayamazlar. Denetçiler Kanun ve bu Ana Sözleşme ile kendilerine yükletilen görevleri gerektiği gibi yapmamaları sebebiyle doğacak zararlardan ötürü kusursuz olduklarını ispat etmedikçe müteselsilen sorumludurlar. Bu sorumluluk hakkında Türk Ticaret Kanunu'nun ilgili hükümleri uygulanır.

GENEL MÜDÜR VE GENEL MÜDÜR YARDIMCILARININ GÖREV VE YETKİLERİ

Şirketin Genel Müdürü ve Genel Müdür Yardımcıları Yönetim Kurulu kararı ile atanır ve çalışma şartları ile parasal hakları, görev ve yetkileri de Yönetim Kurulu'nca belirlenir. Genel Müdür ve yokluğunda Vekili Yönetim Kurulu'nun doğal üyesidir. Genel Müdür ve Yardımcılarının, sigortacılık mevzuatında belirtilen nitelikleri taşıması gerekir. Yönetim Kurulu, Genel Müdür atanıncaya kadar geçici süre görev yapmak üzere Genel Müdür Vekili seçebilir. Genel Müdür ve yardımcıları ile diğer personelin görev süreleri yönetim kurulu üyelerinin görev süreleri ile bağlı değildir. Genel Müdür, Yönetim Kurulunun yetkisine giren işlerde Yönetim Kurulu'nun kendisine devrettiği yetkilerle Kanun, Tüzük, Yönetmelik, Kararname, Yönetmelik ve mevzuat hükümleri çerçevesinde şirketi yönetir. Genel Müdür yetkilerinden bir kısmını astlarına devredebilir. Ancak yetki devri Genel Müdürün sorumluluğunu kaldırmaz.

İNSAN KAYNAKLARI YÖNETİMİ VE UYGULAMALARI

Ankara Sigorta; güvenilirliği, dinamizmi, kalite yönetimi ve müşteri odaklı hizmet anlayışıyla sürekli gelişmeyi hedefleyen öncü bir şirkettir. Yoğun rekabetin yaşandığı sigorta sektöründe bizi zirveye taşıyan en değerli kaynağımız çalışanlarımızdır. İnsan Kaynakları Yönetimi; şirket kurumsal kültürü ve ana değerleri çerçevesinde, tüm çalışanların katılımını sağlayan, işbirliğine ve sürekli iyileştirmeye dayalı bir sistem oluşturmayı ve çalışanların profesyonel ve kişisel gelişimlerini desteklemeyi amaçlar. Ankara Sigorta; Performans Yönetimi, Kariyer Planlama ve düzenli eğitimlerle çalışanların motivasyonunu ve verimini arttırmayı ve kişisel gelişimlerini sağlamayı hedefler.

Ankara Sigorta'da işe alım süreci, başvuruda bulunan adayların öz geçmişlerinin incelenmesi ile başlar. Bu adaylardan şirketimiz kurum kültürüne uygun, mesleki acıdan kendini geliştirmiş, hedeflerimize ulaşmakta en az kendi çalışanlarımız kadar hevesli ve istekli olanlar belirlenerek, genel yetenek sınavına tabi tutulur. Burada başaralı olan adaylar mülakata çağrılırlar belirli süreçler sonunda olumlu görülen adaylar Ankara Sigorta ailesine katılırlar. Ayrıca belli dönemlerde sigortacılık mesleğini yeni nesillere anlatmak ve onları geliştirmek adına lise ve üniversite stajyerlerini de istihdam etmektedir.

Performans Yönetimi, başarılmak istenen hedefler doğrultusunda ortak bilincin oluşturulduğu, iletişim üzerine kurulmuş, geri bildirimli bir süreçtir. Sene başında her görev için şirket içi hedefler belirlenir. Çalışanlar, yetkinliklerine ve hedeflerine göre değerlendirilir. Hem çalışanların hem de yöneticilerin birbirlerini değerlendirdiği 360° performans sistemi uygulamaktadır. Performans Değerlendirme sonuçları eğitim ihtiyaçlarının belirlenmesinde, kariyer planlamada ve ücret ayarlamalarında etkin rol oynamaktadır.

Sigorta sektörü, sürekli gelişen ve ilerleme olanaklarının geniş olduğu bir sektördür. Ankara Sigorta, çalışanların verimini artırmak ve potansiyellerinin en üst noktasına ulaşabilmelerini sağlamak için ***kariyer planları*** yapar ve çalışanlara, bireysel hedefleri doğrultusunda kendi bünyesinde geliştirdiği kariyer sistemi sayesinde eşit şekilde yükselme olanağı sağlar.

Ankara Sigorta, çalışanların kariyer hedefleri doğrultusunda hem teknik bilgilerini hem de kişisel becerilerini geliştirmek için sürekli eğitildikleri bir okul niteliğindedir.

1) Oryantasyon : İşe yeni başlayan çalışanlarımıza Şirketi ve departmanları tanıtmak amacıyla oryantasyon eğitimleri düzenlenir.
2) Teknik Eğitimler : Çalışanların bilgi düzeyini arttırmak, uzmanlıklarını geliştirmek, yenilikleri yakından takip edebilmelerini sağlamak, bilgilerini güncellemek üzere hazırlanan eğitimlerdir. Teknik eğitimler ağırlıklı olarak sigortacılık ile ilgili konularda düzenlenmektedir.
3) Kişisel Gelişim Eğitimleri : Çalışanlarımızın kişisel bilgi ve becerilerini geliştirmek amacıyla düzenlenen eğitimlerdir. Çalışanlarımızın iş ve özel hayatlarında vizyon sahibi olmaları, hedeflerini oluşturabilmeleri, olumlu tutum ve işbirliği içinde olmaları başarıyı sağlayacaktır. Çalışanlarımız bu alanlarda desteklenirler.

Ankara Sigorta'da sektör koşullarını ve enflasyon oranı dikkate alan, Performans Değerlendirme Sistemine dayalı, adil ve gerçekçi bir ***ücret politikası uygulanmaktadır***. Ücret; maaş ve makam tazminatından oluşur. Ankara Sigorta ayrıca çalışanlarına öğle yemeği ve geliş gidişlerde servis imkânı sağlar. Servisten yararlanamayan personeline yol yardımında bulunur. Ayrıca bütün çalışanlarımıza özel sağlık sigortası yapılmaktadır.

Organizasyon Şeması

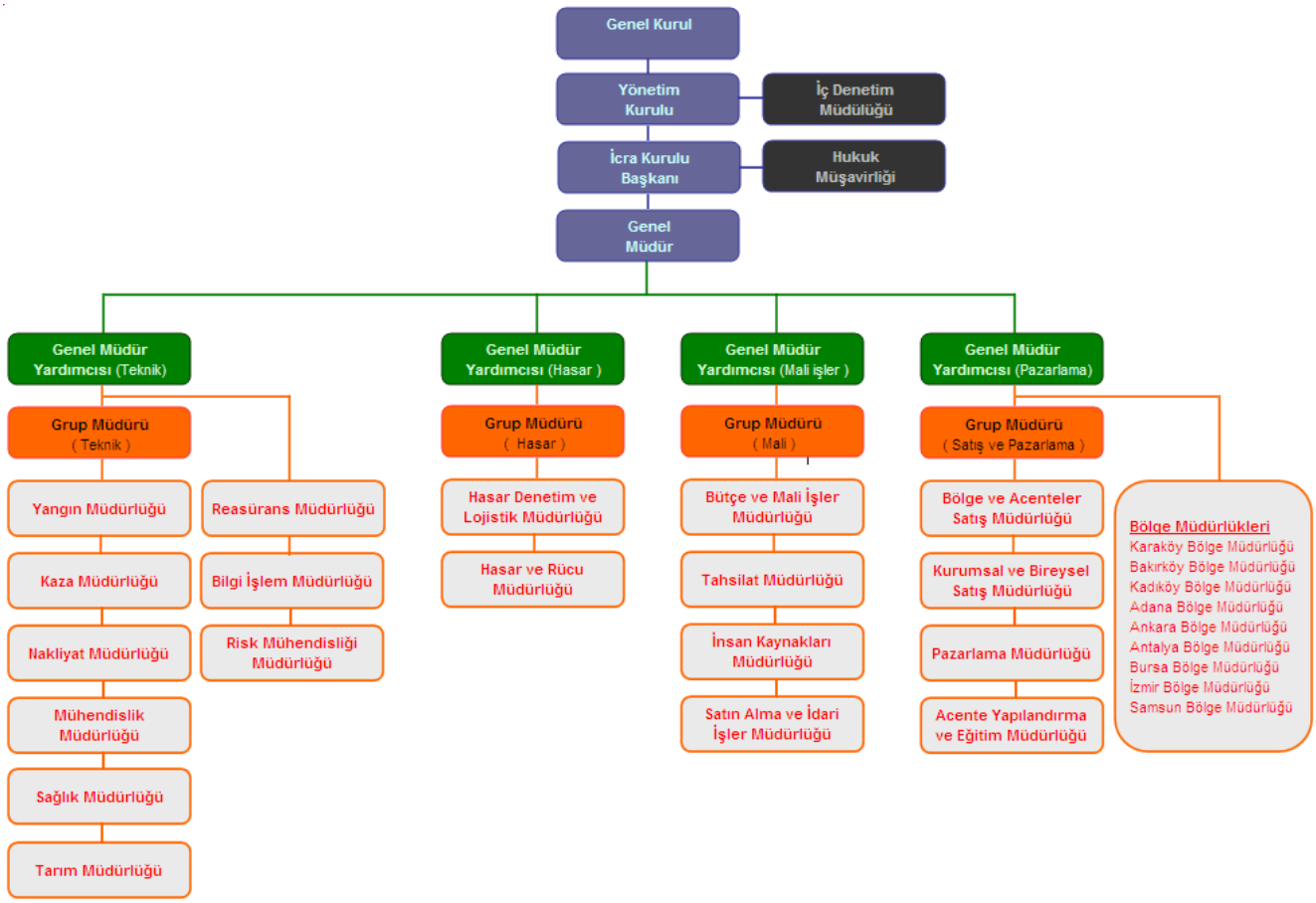

Faaliyet Sonuçlarının Değerlendirilmesi

Ankara Sigorta 2007 yılında 495.998 adet poliçe ile 192.121.734 YTL prim üretimi gerçekleştirmiş olup, bu tutarın 89.454.971 YTL'si reasürörlere devredilmiş, 102.666.763 YTL'sı konservasyon olarak şirketimizde kalmıştır. Toplam portföy içerisinde en yüksek pay önceki yıllarda da olduğu gibi %62 ile oto kaza sigortaları branşına aittir. Prim üretimi açısından sektör sıralamasında 15'inci sırada yer almıştır.

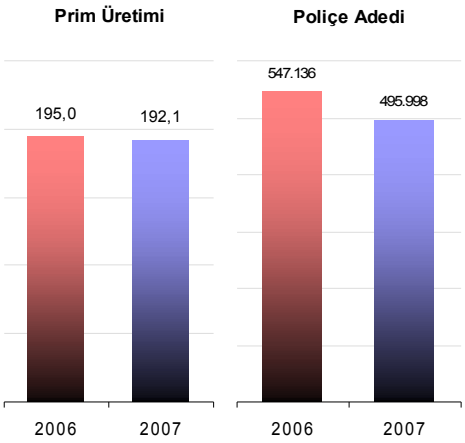

Buna karşılık yıl içerisinde 130.579.800 YTL hasar ödemesi gerçekleşmiş olup bu tutarın 47.765.808 YTL'sı reasürörlere devredilmiş, 82.813.992 YTL'sı konservasyon olarak şirketimiz üzerinde kalmıştır. Toplam içerisinde en yüksek pay %89 ile oto sigortaları branşına aittir.

Yıl sonu itibariyle %62 hasar prim oranına karşılık %7,9 teknik kar oranı ile 15.215.160 YTL teknik kar elde edilmiştir.

▪ Prim Üretimi

2007 yılında 192,1 Milyon YTL prim üretimi gerçekleşmiş olup, bir önceki yıla göre %1'lik bir azalış söz konusudur.

Branşlar	2006	2007	Değişim
Yangın	25.774.696,43	30.249.964,26	17%
Z.Deprem	4.383.270,23	3.735.074,26	-15%
Nakliyat	3.080.862,85	4.102.987,56	33%
Trafik	50.977.230,98	57.167.227,36	12%
İhtiyari	4.649.414,55	3.933.752,48	-15%
Kasko	83.042.190,08	57.068.394,19	-31%
Diğer Kaza	11.072.922,67	22.838.987,37	106%
Hukuksal Koruma	802.607,44	719.797,40	-10%
Mühendislik	7.452.646,75	8.415.288,53	13%
Tarım	2.361.683,77	2.127.603,48	-10%
Sağlık	1.380.861,69	1.762.656,95	28%
TOPLAM	**194.978.387,44**	**192.121.733,84**	**-1%**

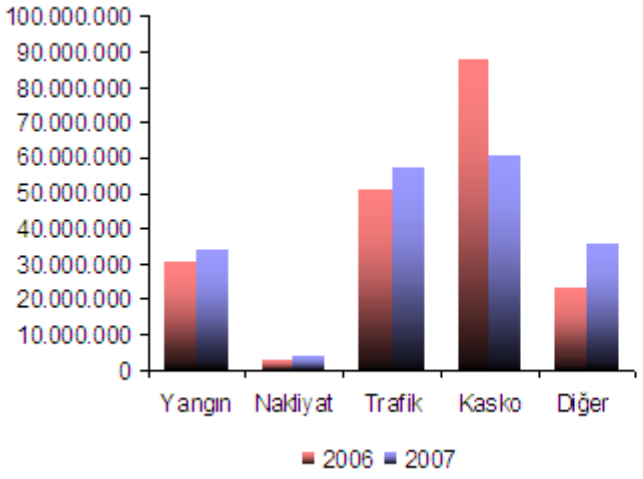

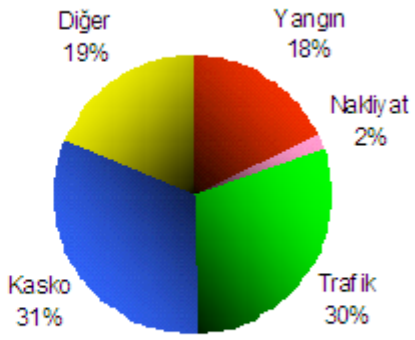

▪ Ödenen Hasarlar

2007 yılında 130.6 Milyon YTL hasar tazminat ödemesi yapılmış olup bir önceki yıla göre %17'lik bir azalış söz konusudur.

Branşlar	2006	2007	Değişim
Yangın	6.961.737,00	4.155.480,75	-40%
Z.Deprem	0,00	0,00	0%
Nakliyat	1.328.402,27	800.946,32	-40%
Trafik	34.924.559,55	37.956.513,28	9%
İhtiyari	2.255.510,32	2.072.208,54	-8%
Kasko	103.695.942,48	76.663.279,36	-26%
Diğer Kaza	4.123.645,58	4.969.694,87	21%
Hukuksal Koruma	1.100,06	1,24	-100%
Mühendislik	2.916.378,11	3.121.616,15	7%
Tarım	9.681,42	19.423,18	101%
Sağlık	1.000.023,16	820.636,24	-18%
TOPLAM	**157.216.979,95**	**130.579.799,93**	**-17%**

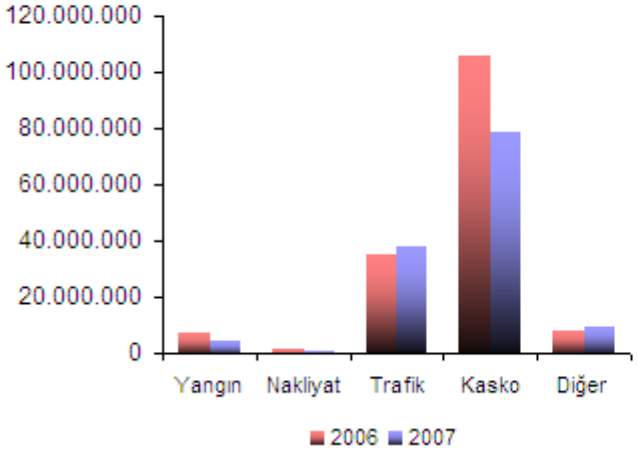

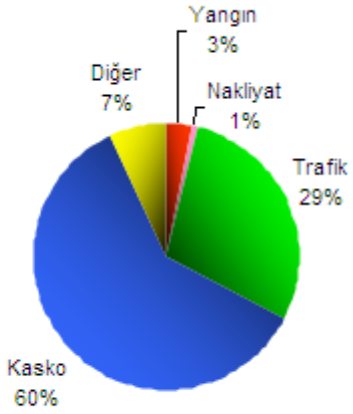

2007 yılında hasar prim oranı %63,6 olarak gerçekleşmiş olup en yüksek hasar prim oranı %88,9 ile mühendislik branşı ile %75,3 ile kasko branşında gerçekleşmiştir.

▪ Teknik Karlar ve Teknik Kar Oranları

2007 yılında 15.2 Milyon YTL teknik kar elde edilmiş olup teknik karlılık oranı %7,9 olarak gerçekleşmiştir. Teknik kar oranı en yüksek olan branş %26 ile diğer kaza branşı ile %24 ile sağlık branşında gerçekleşmiştir.

Branşlar	2006		2007	
	Teknik Kar	TKO	Teknik Kar	TKO
Yangın	1.462.344,06	5,7%	3.745.385,82	12,4%
Z.Deprem	315.717,54	7,2%	283.866,54	7,6%
Nakliyat	402.575,14	13,1%	521.123,50	12,7%
Trafik	-13.670.598,18	-26,8%	-2.389.607,35	-31,8%
İhtiyari	1.554.706,31	33,4%	805.034,92	20,5%
Kasko	-29.041.957,93	-35,0%	5.566.042,70	9,8%
Diğer Kaza	4.633.960,32	41,8%	5.484.598,81	24,0%
Hukuksal Koruma	634.166,37	79,0%	665.980,48	92,5%
Mühendislik	801.747,58	10,8%	-27.406,25	-0,3%
Tarım	104.637,22	4,4%	140.106,38	6,6%
Sağlık	-765.748,88	-55,5%	420.034,38	23,8%
TOPLAM	**-33.568.450,45**	**-17,2%**	**15.215.159,93**	**7,9%**

▪ Yangın Sigortaları Branşı

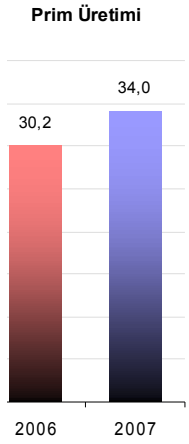

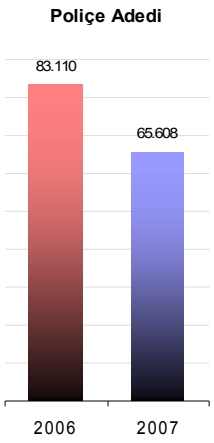

Bu branşta 2007 yılı sonu itibariyle 65.608 poliçe adedine karşılık 33.985.039 YTL prim üretimi gerçekleşmiş olup, bu tutarın 28.003.872 YTL'si reasürörlere devredilmiş, 5.981.167 YTL'sı konservasyon olarak şirketimizde kalmıştır. Yine aynı branşta yıl içerisinde 4.155.481 YTL hasar ödemesi gerçekleşmiş olup bu tutarın 1.221.833 YTL'sı reasürörlere devredilmiş, 2.933.648 YTL'sı konservasyon olarak şirketimizde kalmıştır. İlgili branştan yıl sonu itibariyle 4.029.252 YTL teknik kar elde edilmiştir. Branşın hasar prim oranı %46, teknik kar oranı ise %12 olarak gerçekleşmiştir.

▪ Nakliyat Sigortaları Branşı

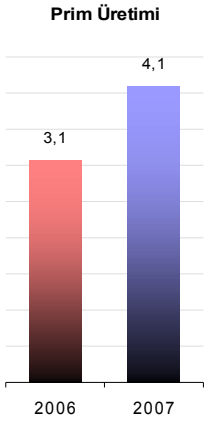

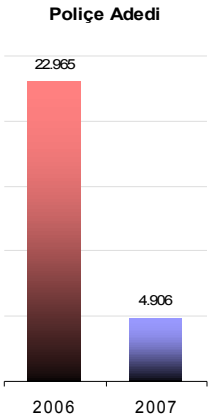

Bu branşta 2007 yılı sonu itibariyle 4906 poliçe adedine karşılık 4.102.988 YTL'lik prim üretimi gerçekleşmiş olup, bu tutarın 3.201.222 YTL'si reasürörlere devredilmiş, 901.766 YTL'sı konservasyon olarak şirketimizde kalmıştır. Yine aynı branşta yıl içerisinde 800.946 YTL hasar ödemesi gerçekleşmiş olup bu tutarın 512.488 YTL'sı reasürörlere devredilmiş, 288.458 YTL'sı konservasyon olarak şirketimizde kalmıştır. İlgili branştan yıl sonu itibariyle 521.113 YTL teknik kar elde edilmiştir. Branşın hasar prim oranı %19, teknik kar oranı ise %13 olarak gerçekleşmiştir.

▪ Oto Kaza Sigortaları Branşı

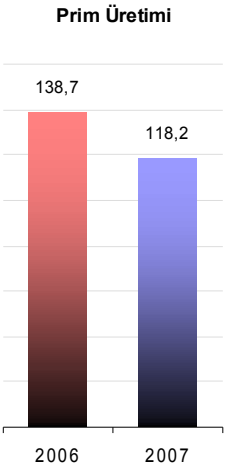

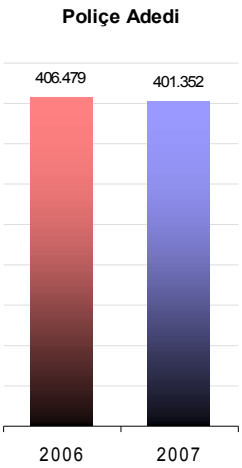

Bu branşta 2007 yılı sonu itibariyle 401.352 poliçe adedine karşılık 118.169.374 YTL'lik prim üretimi gerçekleşmiş olup, bu tutarın 41.456.190 YTL'si reasürörlere devredilmiş, 76.713.184 YTL'sı konservasyon olarak şirketimizde kalmıştır. Yine aynı branşta yıl içerisinde 116.692.001 YTL hasar ödemesi gerçekleşmiş olup bu tutarın 40.584.962 YTL'sı reasürörlere devredilmiş, 76.107.039 YTL'sı konservasyon olarak şirketimizde kalmıştır. İlgili branştan yıl sonu itibariyle 3.981.470 YTL teknik kar elde edilmiştir. Branşın hasar prim oranı %73, teknik kar oranı ise %3 olarak gerçekleşmiştir.

▪ Diğer Kaza Sigortaları Branşı

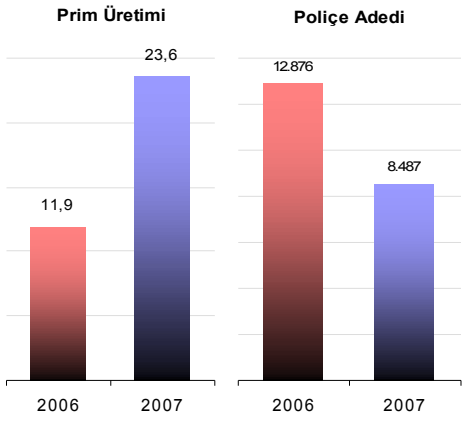

Bu branşta 2007 yılı sonu itibariyle 8.487 poliçe adedine karşılık 23.558.785 YTL'lik prim üretimi gerçekleşmiş olup, bu tutarın 7.779.064 YTL'si reasürörlere devredilmiş, 15.779.721 YTL'sı konservasyon olarak şirketimizde kalmıştır. Yine aynı branşta yıl içerisinde 4.969.696 YTL hasar ödemesi gerçekleşmiş olup bu tutarın 2.679.691 YTL'sı reasürörlere devredilmiş, 2.290.005 YTL'sı konservasyon olarak şirketimizde kalmıştır. İlgili branştan yıl sonu itibariyle 6.150.579 YTL teknik kar elde edilmiştir. Branşın hasar prim oranı %36, teknik kar oranı ise %26 olarak gerçekleşmiştir.

▪ Mühendislik Sigortaları Branşı

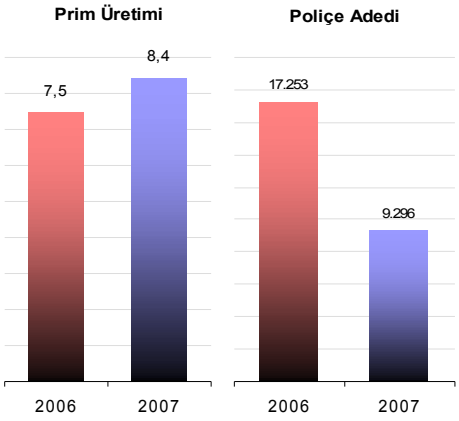

Bu branşta 2007 yılı sonu itibariyle 9.296 poliçe adedine karşılık 8.415.289 YTL'lik prim üretimi gerçekleşmiş olup, bu tutarın 6.657.085 YTL'si reasürörlere devredilmiş, 1.758.204 YTL'sı konservasyon olarak şirketimizde kalmıştır. Yine aynı branşta yıl içerisinde 3.121.616 YTL hasar ödemesi gerçekleşmiş olup bu tutarın 2.616.157 YTL'sı reasürörlere devredilmiş, 505.459 YTL'sı konservasyon olarak şirketimizde kalmıştır. İlgili branşta yıl sonu itibariyle 27.406 YTL teknik zarar oluşmuştur. Branşın hasar prim oranı %89, teknik kar oranı ise %-0,3 olarak gerçekleşmiştir.

▪ Tarım Sigortaları Branşı

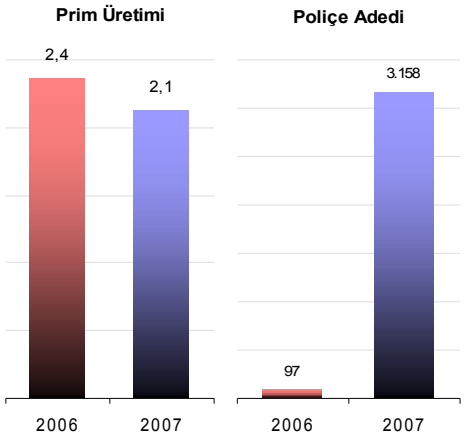

Bu branşta 2007 yılı sonu itibariyle 3.158 poliçe adedine karşılık 2.127.603 YTL'lik prim üretimi gerçekleşmiş olup, bu tutarın 2.077.731 YTL'si reasürörlere devredilmiş, 49.872 YTL'sı konservasyon olarak şirketimizde kalmıştır. Yine aynı branşta yıl içerisinde 19.423 YTL hasar ödemesi gerçekleşmiş olup bu tutarın tamamı konservasyon olarak şirketimizde kalmıştır. İlgili branştan yıl sonu itibariyle 140.106 YTL teknik kar elde edilmiştir. Branşın hasar prim oranı %1, teknik kar oranı ise %7 olarak gerçekleşmiştir.

▪ Sağlık Sigortaları Branşı

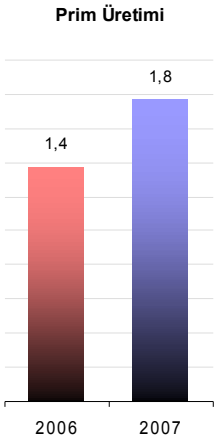

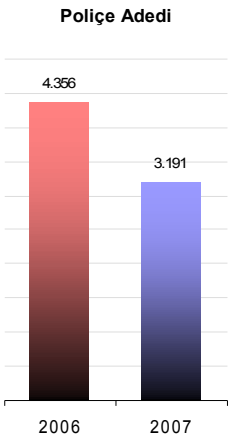

Bu branşta 2007 yılı sonu itibariyle 3.191 poliçe adedine karşılık 1.762.657 YTL'lik prim üretimi gerçekleşmiş olup, bu tutarın 279.807 YTL'si reasürörlere devredilmiş, 1.482.850 YTL'sı konservasyon olarak şirketimizde kalmıştır. Yine aynı branşta yıl içerisinde 820.636 YTL hasar ödemesi gerçekleşmiş olup bu tutarın 150.676 YTL'sı reasürörlere devredilmiş, 669.960 YTL'sı konservasyon olarak şirketimizde kalmıştır. İlgili branştan yıl sonu itibariyle 420.034 YTL teknik kar elde edilmiştir. Branşın hasar prim oranı %52, teknik kar oranı ise %24 olarak gerçekleşmiştir.

▪ Faaliyet Giderleri

2007 yılında faaliyet giderleri bir önceki yıla oranla %12'lik artışla 18.400.394 YTL olarak gerçekleşmiştir. Faaliyet giderleri içerisinde en yüksek payları %47 ile personel giderleri ve %45 ile yönetim giderleri almaktadır.

FAALİYET GİDERLERİ	2006	2007	FARK	
Personel Giderleri	7.299.280,49	8.680.031,74	1.380.751,25	19 %
Yönetim Giderleri	7.282.178,23	8.325.099,94	1.042.921,71	14 %
Araştırma ve Geliştirme Giderleri	0,00	0,00	0,00	0 %
Pazarlama Giderleri	1.651.177,64	995.822,17	-655.355,47	-40 %
Dışarıdan Sağlanan Fayda ve Hizmet Giderleri	179.244,02	399.439,88	220.195,86	123 %
Diğer Faaliyet Giderleri	0,00	0,00	0,00	0 %
TOPLAM	**16.411.880,38**	**18.400.393,73**	**1.988.513,35**	**12 %**

▪ Yatırım Gelirleri

2007 yılında yatırım gelirleri bir önceki yıla oranla %96'lik artışla 9.090.090 YTL olarak gerçekleşmiştir. Yatırım gelirleri içerisindeki en yüksek pay %95 ile finansal yatırımlardan elde edilen gelirlere aittir.

YATIRIM GELİRLERİ	2006	2007	FARK	
Finansal Yatırımlardan Elde Edilen Gelirler	4.350.283,04	8.676.604,37	4.326.321,33	99 %
Finansal Yatırımların Nakte Çevrilmesinden Elde Edilen Karlar	0,00	0,00	0,00	0 %
Finansal Yatırımları Yeniden Değerlemesi	0,00	0,00	0,00	0 %
Kambiyo Karları	93.971,22	396.372,72	302.401,50	322 %
İştiraklerden Gelirler	701,41	3.238,97	2.537,56	362 %
Bağlı Ortaklıklar ve Müşterek Yönetime Tabi Teş.Gelirler	0,00	0,00	0,00	0 %
Arazi, Arsa ile Binalardan Elde Edilen Gelirler	189.586,03	13.873,97	-175.712,06	-93 %
Türev Ürünlerden Elde Edilen Gelirler	0,00	0,00	0,00	0 %
Diğer Yatırımlar	0,00	0,00	0,00	0 %
Hayat Teknik Bölümden Aktarılan yatırım Gelirleri	0,00	0,00	0,00	0 %
TOPLAM	**4.634.541,70**	**9.090.090,03**	**4.455.548,33**	**96 %**

▪ Yatırım Giderleri

2007 yılında yatırım giderleri bir önceki yıla oranla %165'lik artışla 2.999.211 YTL olarak gerçekleşmiştir. Yatırım giderleri içerisindeki en yüksek pay %65 ile kambiyo zararlarına aittir.

YATIRIM GİDERLERİ	2006	2007	FARK	
Yatırım Yönetim Giderleri – Faiz Dahil (-)	0,00	0,00	0,00	0 %
Yatırımlar yeniden Değerleme (-)	0,00	0,00	0,00	0 %
Yatırımların Nakte Çevrilmesi Sonucunda Oluşan Zararlar (-)	46.734,95	12.876,47	-33.858,48	-72 %
Hayat Dışı Teknik Bölüme Aktarılan Yatırım Gelirleri (-)	0,00	0,00	0,00	0 %
Türev Ürünler Sonucunda Oluşan Zararlar (-)	0,00	0,00	0,00	0 %
Kambiyo Zararları (-)	248.407,03	1.942.366,28	1.693.959,25	682 %
Amortisman Giderleri (-)	836.766,78	1.043.968,39	207.201,61	25 %
Diğer yatırım Giderleri (-)	0,00	0,00	0,00	0 %
TOPLAM	**1.131.908,76**	**2.999.211,14**	**1.867.302,38**	**165 %**

▪ Diğer Faaliyetlerden ve Olağandışı Faaliyetlerden Gelir ve Karlar ile Gider ve Zararlar

2007 yılında diğer faaliyetlerden ve olağandışı faaliyetlerden gelir ve karlar ile gider ve zararlar bir önceki yıla oranla %93'lük azalışla -1.406.719 YTL olarak gerçekleşmiştir. Diğer faaliyetlerden ve olağandışı faaliyetlerden gelir ve karlar ile gider ve zararlar içerisindeki en yüksek pay %65 ile karşılık hesabına aittir.

Diğer Faaliyetlerden ve Olağandışı Faaliyetlerden Gelir ve Karlar ile Gider ve Zararlar	2006	2007	FARK	
Karşılık Hesabı (+/-)	-19.140.679,70	-1.263.291,01	17.877.388,69	-93 %
Reeskont Hesabı (+/-)	0,00	0,00	0,00	0 %
Zorunlu Deprem Sigortası Hesabı (+/-)	0,00	0,00	0,00	0 %
Enflasyon Düzeltmesi Hesabı (+/-)	-313,72	0,00	313,72	-100 %
Ertelenmiş Vergi Varlığı Hesabı(+/-)	0,00	0,00	0,00	0 %
Ertelenmiş Vergi Yükümlülüğü Gideri(-)	0,00	0,00	0,00	0 %
Önceki Yıl Gelir ve Karları	339,84	0,00	-339,84	-100 %
Önceki Yıl Gider ve Zararları(-)	0,00	0,00	0,00	0 %
Diğer Gelir ve Karlar	18.614,17	115.286,53	96.672,36	519 %
Diğer Gider ve Zararlar (-)	-1.172.433,37	-258.714,57	913.718,80	-78 %
TOPLAM	**-20.294.472,78**	**-1.406.719,05**	**18.887.753,73**	**-93 %**

ANKARA ANONİM TÜRK SİGORTA ŞİRKETİ
AYRINTILI BİLANÇO

VARLIKLAR	Cari Dönem 31/12/2007	Geçmiş Dönem 31/12/2006
I. CARİ VARLIKLAR	**161.317.221,15**	**128.670.842,45**
A. NAKİT VE NAKİT BENZERİ VARLIKLAR	**80.677.118,38**	**40.796.351,10**
a.) Kasa	141.333,74	271.216,89
b.) Alınan Çekler	0,00	0,00
c.) Bankalar	80.693.919,81	40.525.412,21
d.) Verilen Çekler Ve Ödeme Emirleri (-)	-158.135,17	-278,00
e.) Diğer Nakit Ve Nakit Benzeri Varlıklar	0,00	0,00
B. FİNANSAL VARLIKLAR İLE RİSKİ SİGORTALILARA AİT FİN.YAT.	**0,00**	**3.492.779,54**
a.) Satılmaya Hazır Finansal Varlıklar	0,00	3.492.779,54
b.) Vadeye Kadar Elde Tutulacak Finansal Varlıklar	0,00	0,00
c.) Alım Satım Amaçlı Finansal Varlıklar	0,00	0,00
d.) Krediler	0,00	0,00
e.) Krediler Karşılığı (-)	0,00	0,00
f.) Riski Hayat Poliçesi Sahiplerine Ait Finansal Yatırımlar	0,00	0,00
g.) Şirket Hissesi	0,00	0,00
h.) Finansal Varlıklar Değer Düşüklüğü Karşılığı (-)	0,00	0,00
C. ESAS FAALİYETLERDEN ALACAKLAR	**77.873.323,01**	**81.863.723,95**
a.) Sigortacılık Faaliyetlerinden Alacaklar	74.212.533,90	89.191.725,77
b.) Sigortacılık Faaliyetlerinden Alacaklar Karşılığı (-)	0,00	-9.375.332,20
c.) Reasürans Faaliyetlerinden Alacaklar	0,00	0,00
d.) Reasürans Faaliyetlerinden Alacaklar Karşılığı (-)	0,00	0,00
e.) Sigorta Ve Reasürans Şirketleri Nezdindeki Depolar	0,00	0,00
f.) Sigortalılara Krediler (İkrazlar)	0,00	0,00
g.) Sigortalılara Krediler (İkrazlar) Karşılığı (-)	0,00	0,00
h.) Emeklilik Faaliyetlerinden Alacaklar	0,00	0,00
i.) Esas Faaliyetlerden Kaynaklanan Şüpheli Alacaklar	19.555.034,10	12.470.042,06
j.) Esas Faaliyetlerden Kaynaklanan Şüpheli Alacaklar Karş.(-)	-15.894.244,99	-10.422.711,68
D. İLİŞKİLİ TARAFLARDAN ALACAKLAR	**0,00**	**0,00**
a.) Ortaklardan Alacaklar	0,00	0,00
b.) İştiraklerden Alacaklar	0,00	0,00
c.) Bağlı Ortaklıklardan Alacaklar	0,00	0,00
d.) Müşterek Yönetime Tabi Teşebbüslerden Alacaklar	0,00	0,00
e.) Personelden Alacaklar	0,00	0,00
f.) Diğer İlişkili Taraflardan Alacaklar	0,00	0,00
g.) İlişkili Taraflardan Alacaklar Reeskontu (-)	0,00	0,00
h.) İlişkili Taraflardan Şüpheli Alacaklar	0,00	0,00
i.) İlişkili Taraflardan Şüpheli Alacaklar Karşılığı (-)	0,00	0,00
E. DİĞER ALACAKLAR	**1.252.100,55**	**1.849.071,79**
a.) Finansal Kiralama Alacakları	0,00	0,00
b.) Kazanılmamış Finansal Kiralama Faiz Gelirleri (-)	0,00	0,00
c.) Verilen Depozito ve Teminatlar	4.400,00	6.135,90
d.) Diğer Çeşitli Alacaklar	1.247.700,55	1.842.935,89
e.) Diğer Çeşitli Alacaklar Reeskontu(-)	0,00	0,00
f.) Şüpheli Diğer Alacaklar	790.235,10	0,00
g.) Şüpheli Diğer Alacaklar Karşılığı (-)	-790.235,10	0,00
F. GELECEK AYLARA AİT GİDERLER VE GELİR TAHAKKUKLARI	**14.650,09**	**9.660,08**
a.) Gelecek Aylara Ait Giderler	14.650,09	9.660,08
b.) Tahakkuk Etmiş Faiz Ve Kira Gelirleri	0,00	0,00
c.) Gelir Tahakkukları	0,00	0,00
d.) Gelecek Aylara Ait Diğer Giderler Ve Gelir Tahakkukları	0,00	0,00
G. DİĞER CARİ VARLIKLAR	**1.500.029,12**	**659.255,99**
a.) Gelecek Aylar İhtiyacı Stoklar	6.984,27	2.054,82
b.) Peşin Ödenen Vergiler Ve Fonlar	1.460.338,01	530.168,04
c.) Ertelenmiş Vergi Varlıkları	0,00	0,00
d.) İş Avansları	32.706,84	127.033,13
e.) Personele Verilen Avanslar	0,00	0,00
f.) Sayım Ve Tesellüm Noksanları	0,00	0,00
g.) Diğer Çeşitli Cari Varlıklar	0,00	0,00
h.) Diğer Cari Varlıklar Karşılığı (-)	0,00	0,00

II. CARİ OLMAYAN VARLIKLAR	**3.720.239,64**	**3.231.368,67**
A. ESAS FAALİYETLERDEN ALACAKLAR	**0,00**	**0,00**
a.) Sigortacılık Faaliyetlerinden Alacaklar	0,00	0,00
b.) Sigortacılık Faaliyetlerinden Alacaklar Karşılığı (-)	0,00	0,00
c.) Reasürans Faaliyetlerinden Alacaklar	0,00	0,00
d.) Reasürans Faaliyetlerinden Alacaklar Karşılığı (-)	0,00	0,00
e.) Sigorta ve Reasürans Şirketleri Nezdindeki Depolar	0,00	0,00
f.) Sigortalılara Krediler (İkrazlar)	0,00	0,00
g.) Sigortalılara Krediler (İkrazlar) Karşılığı (-)	0,00	0,00
h.) Emeklilik Faaliyetlerinden Alacaklar	0,00	0,00
i.) Esas Faaliyetlerinden Kaynaklanan Şüpheli Alacaklar	0,00	0,00
j.) Esas Faaliyetlerden Kaynaklanan Şüpheli Alacaklar Karşılığı (-)	0,00	0,00
B. İLİŞKİLİ TARAFLARDAN ALACAKLAR	**0,00**	**0,00**
a.) Ortaklardan Alacaklar	0,00	0,00
b.) İştiraklerden Alacaklar	0,00	0,00
c.) Bağlı Ortaklıklardan Alacaklar	0,00	0,00
d.) Müşterek Yönetime Tabi Teşebbüslerden Alacaklar	0,00	0,00
e.) Personelden Alacaklar	0,00	0,00
f.) Diğer İlişkili Taraflardan Alacaklar	0,00	0,00
g.) İlişkili Taraflardan Alacaklar Reeskontu (-)	0,00	0,00
h.) İlişkili Taraflardan Şüpheli Alacaklar	0,00	0,00
i.) İlişkili Taraflardan Şüpheli Alacaklar Karşılığı (-)	0,00	0,00
C.DİĞER ALACAKLAR	**0,00**	**0,00**
a.) Finansal Kiralama Alacakları	0,00	0,00
b.) Kazanılmamış Finansal Kiralama Faiz Gelirleri (-)	0,00	0,00
c.) Verilen Depozito ve Teminatlar	0,00	0,00
d.) Diğer Çeşitli Alacaklar	0,00	0,00
e.) Diğer Çeşitli Alacaklar Reeskontu(-)	0,00	0,00
f.) Şüpheli Diğer Alacaklar	0,00	0,00
g.) Şüpheli Diğer Alacaklar Karşılığı (-)	0,00	0,00
D. FİNANSAL VARLIKLAR	**584.607,11**	**87.703,90**
a.) Bağlı Menkul Kıymetler	0,00	0,00
b.) İştirakler	798.892,82	352.941,18
c.) İştirakler Sermaye Taahhütleri (-)	-214.285,71	-265.237,28
d.) Bağlı Ortaklıklar	0,00	0,00
e.) Bağlı Ortaklıklar Sermaye Taahhütleri (-)	0,00	0,00
f.) Müşterek Yönetime Tabi Teşebbüsler	0,00	0,00
g.) Müşterek Yönetime Tabi Teşebbüsler Sermaye Taahhütleri (-)	0,00	0,00
h.) Diğer Finansal Varlıklar	0,00	0,00
i.) Finansal Varlıklar Değer Düşüklüğü Karşılığı (-)	0,00	0,00
E. MADDİ VARLIKLAR	**2.729.738,61**	**2.806.015,42**
a.) Yatırım Amaçlı Gayrimenkuller	19.458,98	19.458,98
b.) Yatırım Amaçlı Gayrimenkuller Değer Düşüklüğü Karşılığı (-)	0,00	0,00
c.) Kullanım Amaçlı Gayrimenkuller	1.350.099,61	1.312.099,61
d.) Makine Ve Teçhizatlar	0,00	0,00
e.) Demirbaş Ve Tesisatlar	3.711.238,78	3.220.698,42
f.) Motorlu Taşıtlar	573.333,17	525.492,44
g.) Diğer Maddi Varlıklar (Özel Maliyet Bedelleri Dahil)	532.388,33	507.846,81
h.) Kiralama (Leasing) Yoluyla Edinilmiş Maddi Varlıklar	0,00	0,00
i.) Birikmiş Amortismanlar (-)	-3.456.780,26	-2.779.580,84
j.) Maddi Varlıklara İlişkin Avanslar	0,00	0,00
F. MADDİ OLMAYAN VARLIKLAR	**405.893,92**	**337.649,35**
a.) Haklar	3.006.331,08	2.614.859,86
b.) Şerefiye	0,00	0,00
c.) Faaliyet Öncesi Döneme Ait Giderler	0,00	0,00
d.) Araştırma Ve Geliştirme Giderleri	0,00	0,00
f.) Diğer Maddi Olmayan Varlıklar	0,00	0,00
g.) Birikmiş İtfalar (Amortismanlar) (-)	-2.600.437,16	-2.277.210,51
h.) Maddi Olmayan Varlıklara İlişkin Avanslar	0,00	0,00
G. GELECEK YILLARA AİT GİDERLER VE GELİR TAHAKKUKLARI	**0,00**	**0,00**
a.) Gelecek Yıllara Ait Giderler ve Gelir Tahakkukları	0,00	0,00
b.) Gelir Tahakkukları	0,00	0,00
c.) Gelecek Yıllara Ait Diğer Giderler Ve Gelir Tahakkukları	0,00	0,00
H. DİĞER CARİ OLMAYAN VARLIKLAR	**0,00**	**0,00**
a.) Gelecek Yıllar İhtiyacı Stoklar	0,00	0,00
b.) Peşin Ödenen Vergiler Ve Fonlar	0,00	0,00
c.) Ertelenen Vergi Varlıkları	0,00	0,00
d.) Diğer Çeşitli Cari Olmayan Varlıklar	0,00	0,00
e.) Diğer Cari Olmayan Varlıklar Amortismanı (-)	0,00	0,00
f.) Diğer Cari Olmayan Varlıklar Karşılığı (-)	0,00	0,00
VARLIKLAR TOPLAMI	**165.037.460,79**	**131.902.211,12**

YÜKÜMLÜLÜKLER	Cari Dönem 31/12/2007	Geçmiş Dönem 31/12/2006
I. KISA VADELİ YÜKÜMLÜLÜKLER	**112.064.584,10**	**128.665.250,12**
A. FİNANSAL BORÇLAR	**0,00**	**0,00**
a.) Kredi Kuruluşlanna Borçlar	0,00	0,00
b.) Finansal Kiralama İşlemelerinden Borçlar	0,00	0,00
c.) Ertelenmiş Finansal Kiralama Borçlanma Maliyetleri (-)	0,00	0,00
d.) Uzun Vadeli Kredilerin Ana Para Taksitleri Ve Faizleri	0,00	0,00
e.) Çıkanlmış Tahviller(Bonolar) Anapara, Taksit ve Faizleri	0,00	0,00
f.) Çıkanlmış Diğer Finansal Varlıklar	0,00	0,00
g.) Çıkanlmış Diğer Finansal Varlıklar İhraç Farkı (-)	0,00	0,00
h.) Diğer Finansal Borçlar (Yükümlülükler)	0,00	0,00
B. ESAS FAALİYETLERDEN BORÇLAR	**9.089.114,43**	**16.787.959,31**
a.) Sigortacılık Faaliyetlerinden Borçlar	9.089.114,43	0,00
b.) Reasürans Faaliyetlerinden Borçlar	0,00	16.787.959,31
c.) Sigorta Ve Reasürans Şirketlerinden Alınan Depolar	0,00	0,00
d.) Emeklilik Faaliyetlerinden Borçlar	0,00	0,00
e.) Diğer Esas Faaliyetlerden Borçlar	0,00	0,00
f.) Diğer Esas Faaliyetlerden Borçlar Borç Senetleri Reeskontu(-)	0,00	0,00
C. İLİŞKİLİ TARAFLARA BORÇLAR	**1.500,00**	**3.246.228,45**
a.) Ortaklara Borçlar	0,00	221.630,71
b.) İştiraklere Borçlar	0,00	0,00
c.) Bağlı Ortaklıklara Borçlar	0,00	79,57
d.) Müşterek Yönetime Tabi Teşebbüslere Borçlar	0,00	0,00
e.) Personele Borçlar	0,00	0,00
f.) Diğer İlişkili Taraflara Borçlar	1.500,00	3.024.518,17
D. DİĞER BORÇLAR	**1.084.758,15**	**720.745,14**
a.) Alınan Depozito ve Teminatlar	39.569,00	0,00
b.) Diğer Çeşitli Borçlar	1.045.189,15	720.745,14
c.) Diğer Çeşitli Borçlar Reeskontu (-)	0,00	0,00
E. SİGORTACILIK TEKNİK KARŞILIKLARI	**85.670.683,42**	**96.225.327,14**
a.) Kazanılmamış Primler Karşılığı – Net	49.842.992,84	40.107.141,85
b.) Devam Eden Riskler Karşılığı - Net	0,00	0,00
c.) Hayat Matematik Karşılığı - Net	0,00	0,00
d.) Muallak Hasar ve Tazminat Karşılığı - Net	35.827.690,58	50.826.339,67
e.) İkramiye Ve İndirimler Karşılığı - Net	0,00	0,00
f.) Yatınm Riski Hayat Sig.Pol.Sah.Ait Pol.İçin Ayr.Karş. - Net	0,00	0,00
g.) Diğer Teknik Karşılıklar - Net	0,00	5.291.845,62
F. ÖDENECEK VERGİ VE BENZERİ DİĞER YÜK.İLE KARŞ.	**2.056.943,35**	**1.900.260,13**
a.) Ödenecek Vergi ve Fonlar	1.902.036,40	1.684.733,81
b.) Ödenecek Sosyal Güvenlik Kesintileri	154.906,95	215.526,32
c.) Vadesi Geçmiş, Ertelenmiş veya Taks.Vergi Ve Diğer Yük.	0,00	0,00
d.) Ödenecek Diğer Vergi ve Benzeri Yükümlülükler	0,00	0,00
e.) Dönem Kan Vergi ve Diğer Yasal Yükümlülük Karşılıkları	0,00	0,00
f.) Dönem Kannın Peşin Ödenen Vergi ve Diğer Yükümlülükleri (-)	0,00	0,00
g.) Diğer Vergi ve Benzeri Yükümlülük Karşılıkları	0,00	0,00
G. DİĞER RİSKLERE İLİŞKİN KARŞILIKLAR	**14.161.584,75**	**9.784.729,95**
a.) Kıdem Tazminatı Karşılığı	1.547.030,51	1.292.749,50
b.) Sosyal Yardım Sandığı Varlık Açıkları Karşılığı	9.053.929,81	8.491.980,45
c.) Maliyet Giderleri Karşılığı	3.560.624,43	0,00
H. GELECEK AYLARA AİT GELİRLER VE GİDER TAHAKKUKLARI	**0,00**	**0,00**
a.) Gelecek Aylara Ait Gelirler	0,00	0,00
b.) Gider Tahakkukları	0,00	0,00
c.) Gelecek Aylara Ait Diğer Gelirler ve Gider Tahakkukları	0,00	0,00
I. DİĞER KISA VADELİ YÜKÜMLÜLÜKLER	**0,00**	**0,00**
a.) Ertelenmiş Vergi Yükümlüğü	0,00	0,00
b.) Sayım ve Tesellüm Fazlalıkları	0,00	0,00
c.) Diğer Çeşitli Kısa Vadeli Yükümlülükler	0,00	0,00

II. UZUN VADELİ YÜKÜMLÜLÜKLER	**0,00**	**0,00**
A. FİNANSAL BORÇLAR	**0,00**	**0,00**
a.) Kredi Kuruluşlanna Borçlar	0,00	0,00
b.) Finansal Kiralama İşlemelerinden Borçlar	0,00	0,00
c.) Ertelenmiş Finansal Kiralama Borçlanma Maliyetleri (-)	0,00	0,00
d.) Uzun Vadeli Kredilerin Ana Para Taksitleri Ve Faizleri	0,00	0,00
e.) Çıkanılmış Tahviller(Bonolar) Anapara, Taksit ve Faizleri	0,00	0,00
f.) Çıkanılmış Diğer Finansal Varlıklar	0,00	0,00
g.) Çıkanılmış Diğer Finansal Varlıklar İhraç Farkı (-)	0,00	0,00
h.) Diğer Finansal Borçlar (Yükümlülükler)	0,00	0,00
B. ESAS FAALİYETLERDEN BORÇLAR	**0,00**	**0,00**
a.) Sigortacılık Faaliyetlerinden Borçlar	0,00	0,00
b.) Reasürans Faaliyetlerinden Borçlar	0,00	0,00
c.) Sigorta Ve Reasürans Şirketlerinden Alınan Depolar	0,00	0,00
d.) Emeklilik Faaliyetlerinden Borçlar	0,00	0,00
e.) Diğer Esas Faaliyetlerden Borçlar	0,00	0,00
f.) Diğer Esas Faaliyetlerden Borçlar Borç Senetleri Reeskontu(-)	0,00	0,00
C. İLİŞKİLİ TARAFLARA BORÇLAR	**0,00**	**0,00**
a.) Ortaklara Borçlar	0,00	0,00
b.) İştiraklere Borçlar	0,00	0,00
c.) Bağlı Ortaklıklara Borçlar	0,00	0,00
d.) Müşterek Yönetime Tabi Teşebbüslere Borçlar	0,00	0,00
e.) Personele Borçlar	0,00	0,00
f.) Diğer İlişkili Taraflara Borçlar	0,00	0,00
D. DİĞER BORÇLAR	**0,00**	**0,00**
a.) Alınan Depozito Ve Teminatlar	0,00	0,00
b.) Diğer Çeşitli Borçlar	0,00	0,00
c.) Diğer Çeşitli Borçlar Reeskontu (-)	0,00	0,00
E. SİGORTACILIK TEKNİK KARŞILIKLARI	**0,00**	**0,00**
a.) Kazanılmamış Primler Karşılığı – Net	0,00	0,00
b.) Devam Eden Riskler Karşılığı - Net	0,00	0,00
c.) Hayat Matematik Karşılığı - Net	0,00	0,00
d.) Muallak Hasar Ve Tazminat Karşılığı - Net	0,00	0,00
e.) İkramiye Ve İndirimler Karşılığı - Net	0,00	0,00
6-Yatırım Riski Hayat Sig.Pol.Sah.Ait Pol.İçin Ayrılan Karş. - Net	0,00	0,00
g.) Diğer Teknik Karşılıklar - Net	0,00	0,00
F. DİĞER YÜKÜMLÜLÜKLER VE KARŞILIKLARI	**0,00**	**0,00**
a.) Ödenecek Diğer Yükümlülükler	0,00	0,00
b.) Vadesi Geçmiş, Ertelenmiş veya Taks. Vergi Ve Diğer Yük.	0,00	0,00
c.) Diğer Borç ve Gider Karşılıkları	0,00	0,00
G. DİĞER RİSKLERE İLİŞKİN KARŞILIKLAR	**0,00**	**0,00**
a.) Kıdem Tazminatı karşılığı	0,00	0,00
b.) Sosyal Yardım Sandığı Varlık Açıkları Karşılığı	0,00	0,00
c.) Maliyet Giderleri Karşılığı	0,00	0,00
H. GELECEK AYLARA AİT GELİRLER VE GİDER TAHAKKUKLARI	**0,00**	**0,00**
a.) Gelecek Yıllara Ait Gelirler	0,00	0,00
b.) Gider Tahakkukları	0,00	0,00
c.) Gelecek Yıllara Ait Diğer Gelirler ve Gider Tahakkukları	0,00	0,00
I. DİĞER UZUN VADELİ YÜKÜMLÜLÜKLER	**0,00**	**0,00**
a.) Ertelenmiş Vergi Yükümlülüğü	0,00	0,00
b.) Diğer Uzun Vadeli Yükümlülükler	0,00	0,00

III. ÖZSERMAYE	**51.473.950,65**	**3.236.961,00**
A. ÖDENMİŞ SERMAYE	**120.000.000,00**	**123.464.814,47**
a.) (Nominal) Sermaye	150.000.000,00	77.716.279,50
b.) Ödenmemiş Sermaye (-)	-30.000.000,00	-221.630,72
c.) Sermaye Düzeltmesi Olumlu Farkları	0,00	45.970.165,69
d.) Sermaye Düzeltmesi Olumsuz Farkları (-)	0,00	0,00
B. SERMAYE YEDEKLERİ	**0,00**	**0,00**
a.) Hisse Senedi İhraç Primleri	0,00	0,00
b.) Hisse Senedi İptal Karları	0,00	0,00
c.) Sermayeye Eklenecek Satış Karları	0,00	0,00
d.) Yabancı Para Çevirim Farkları	0,00	0,00
e.) Diğer Sermaye Yedekleri	0,00	0,00
C. KAR YEDEKLERİ	**5.730.563,72**	**3.386.350,00**
a.) Yasal Yedekler	0,00	2.895.783,75
b.) Statü Yedekleri	0,00	439.090,52
c.) Olağanüstü Yedekler	0,00	52.550,44
d.) Özel Fonlar (Yedekler)	0,02	0,02
e.) Finansal Varlıklar Değerlemesi	0,00	-1.074,73
f.) Diğer Kar Yedekleri	5.730.563,70	0,00
D. GEÇMİŞ YILLAR KARLARI	**0,00**	**0,00**
a.) Geçmiş Yıllar Karları	0,00	0,00
E. GEÇMİŞ YILLAR ZARARLARI (-)	**-74.256.613,07**	**-56.842.032,80**
a.) Geçmiş Yıllar Zararları	-74.256.613,07	-56.842.032,80
IV. DÖNEM NET KARI	**1.498.926,04**	**-66.772.170,67**
a.) Dönem Net Karı	1.498.926,04	0,00
b.) Dönem Net Zararı (-)	0,00	-66.772.170,67
YÜKÜMLÜLÜKLER TOPLAMI	**165.037.460,79**	**131.902.211,12**

ANKARA ANONİM TÜRK SİGORTA ŞİRKETİ
AYRINTILI GELİR TABLOSU

I - TEKNİK BÖLÜM	Cari Dönem (01/01-31/12 2007)	Geçmiş Dönem (01/01-31/12 2006)
A - HAYAT DIŞI TEKNİK GELİR	**101.593.281,04**	**114.008.749,83**
1. Kazanılmış Primler (Reasürör Payı Düşülmüş Olarak)	**92.930.911,47**	**100.593.048,46**
1.1. Yazılan Primler (Reasürör Payı Düşülmüş Olarak)	102.666.762,93	98.806.690,30
1.1.1. Brüt Yazılan Primler (+)	192.121.733,84	194.978.387,44
1.1.2. Reasüröre Devredilen Primler (-)	-89.454.970,91	-96.171.697,14
1.2. Kazanılmamış Primler Karşılığında Değişim (Reasürör Payı ve Devreden Kısım Düşülmüş Olarak)(+/-)	-9.735.851,46	1.786.358,16
1.2.1. Kazanılmamış Primler Karşılığı (-)	-7.056.908,14	-2.620.734,36
1.2.2. Kazanılmamış Primler Karşılığında Reasürör Payı (+)	-2.678.943,32	4.407.092,52
1.3. Devam Eden Riskler Karşılığında Değişim (Reasürör Payı ve Devreden Kısım Düşülmüş Olarak)(+/-)	0,00	0,00
1.3.1. Devam Eden Riskler Karşılığı (-)	0,00	0,00
1.3.2. Devam Eden Riskler Karşılığında Reasürör Payı (+)	0,00	0,00
2. Teknik Olmayan Bölümden Aktarılan Yatırım Gelirleri	**0,00**	**0,00**
3. Diğer Teknik Gelirler (Reasürör Payı Düşülmüş Olarak)	**8.662.369,57**	**13.415.701,37**
3.1. Brüt Diğer Teknik Gelirler (+)	8.662.369,57	13.415.701,37
3.2. Brüt Diğer Teknik Gelirlerde Reasürör Payı (-)	0,00	0,00
B - HAYAT DIŞI TEKNİK GİDER (-)	**-104.778.514,84**	**-163.989.080,66**
1. Gerçekleşen Hasarlar (Reasürör Payı Düşülmüş Olarak)	**-67.815.343,03**	**-128.164.602,23**
1.1. Ödenen Hasarlar (Reasürör Payı Düşülmüş Olarak)	-82.813.992,12	-87.920.058,01
1.1.1. Brüt Ödenen Hasarlar (-)	-130.579.799,93	-157.216.979,95
1.1.2. Ödenen Hasarlarda Reasürör Payı (+)	47.765.807,81	69.296.921,94
1.2. Muallak Hasarlar Karşılığında Değişim (Reasürör Payı ve Devreden Kısım Düşülmüş Olarak)(+/-)	14.998.649,09	-40.244.544,22
1.2.1. Muallak Hasarlar Karşılığı (-)	12.888.419,80	-57.917.817,82
1.2.2. Muallak Hasarlar Karşılığında Reasürör Payı (+)	2.110.229,29	17.673.273,60
2. İkramiye ve İndirimler Karşılığında Değişim (Reasürör Payı ve Devreden Kısım Düşülmüş Olarak)(+/-)	**0,00**	**0,00**
2.1. İkramiye ve İndirimler Karşılığı (-)	0,00	0,00
2.2. İkramiye ve İndirimler Karşılığında Reasürör Payı (+)	0,00	0,00
3. Diğer Teknik Karşılıklarda Değişim (Reasürör Payı ve Devreden Kısım Düşülmüş Olarak)(+/-)	**0,00**	**-783.766,89**
4. Faaliyet Giderleri (-)	**-36.963.171,81**	**-35.040.711,54**
C - TEKNİK BÖLÜM DENGESİ - HAYAT DIŞI (A-B)	**-3.185.233,80**	**-49.980.330,83**

II - TEKNİK OLMAYAN BÖLÜM	Cari Dönem (01/01-31/12 2007)	Geçmiş Dönem (01/01-31/12 2006)
K - YATIRIM GELİRLERİ	**9.090.090,03**	**4.634.541,70**
1. Finansal Yatırımlardan Elde Edilen Gelirler	8.676.604,37	4.350.283,04
2. Finansal Yatırımların Nakte Çevrilmesinden Elde Edilen Karlar	0,00	0,00
3. Finansal Yatırımların Değerlemesi	0,00	0,00
4. Kambiyo Karları	396.372,72	93.971,22
5. İştiraklerden Gelirler	3.238,97	701,41
6. Bağlı Ortaklıklar ve Müşterek Yönetime Tabi Teşebbüslerden Gelirler	0,00	0,00
7. Arazi, Arsa ile Binalardan Elde Edilen Gelirler	13.873,97	189.586,03
8. Türev Ürünlerden Elde Edilen Gelirler	0,00	0,00
9. Diğer Yatırımlar	0,00	0,00
10. Hayat Teknik Bölümden Aktarılan Yatırım Gelirleri	0,00	0,00
L - YATIRIM GİDERLERİ (-)	**-2.999.211,14**	**-1.131.908,76**
1. Yatırım Yönetim Giderleri – Faiz Dahil (-)	0,00	0,00
2. Yatırımlar Değer Azalışları (-)	0,00	0,00
3. Yatırımların Nakte Çevrilmesi Sonucunda Oluşan Zararlar (-)	-12.876,47	-46.734,95
4. Hayat Dışı Teknik Bölüme Aktarılan Yatırım Gelirleri (-)	0,00	0,00
5. Türev Ürünler Sonucunda Oluşan Zararlar (-)	0,00	0,00
6. Kambiyo Zararları (-)	-1.942.366,28	-248.407,03
7. Amortisman Giderleri (-)	-1.043.968,39	-836.766,78
8. Diğer Yatırım Giderleri (-)	0,00	0,00
M - OLAĞAN DIŞI FAALİYET GELİR VE KARLAR İLE GİDER VE ZARARLAR (+/-)	**-1.406.719,05**	**-20.294.472,78**
1. Karşılıklar Hesabı (+/-)	-1.263.291,01	-19.140.679,70
2. Reeskont Hesabı (+/-)	0,00	0,00
3. Özellikli Sigortalar Hesabı (+/-)	0,00	0,00
4. Enflasyon Düzeltmesi Hesabı (+/-)	0,00	-313,72
5. Ertelenmiş Vergi Varlığı Hesabı (+/-)	0,00	0,00
6. Ertelenmiş Vergi Yükümlülüğü Gideri (-)	0,00	0,00
7. Diğer Gelir ve Karlar	115.286,53	18.614,17
8. Diğer Gider ve Zararlar (-)	-258.714,57	-1.172.433,37
9. Önceki Yıl Gelir ve Karları	0,00	339,84
10. Önceki Yıl Gider ve Zararları (-)	0,00	0,00
N - NET DÖNEM KARI VEYA ZARARI	**1.498.926,04**	**-66.772.170,67**
1. Dönem Karı ve Zararı	1.498.926,04	-66.772.170,67
2. Dönem Karı Vergi ve Diğer Yasal Yükümlülük Karşılıkları (-)	0,00	0,00
3. Dönem Net Kar veya Zararı	1.498.926,04	-66.772.170,67
4. Enflasyon Düzeltme Hesabı	0,00	0,00

Ankara Anonim Türk Sigorta Şirketi
Denetim Kurulu Raporu

ANKARA ANONİM TÜRK SİGORTA ŞİRKETİ
GENEL KURUL DİVAN BAŞKANLIĞI' NA

Şirketimizin 01.01.2007 – 31.12.2007 dönemi hesap işlemleri Türk Ticaret Kanunu, 5684 Sayılı Sigortacılık Kanunu, Muhasebenin Temel İlkeleri ve diğer mevzuat hükümlerine göre incelenmiştir.

31.12.2007 tarihli bilanço ile 01.01.2007 – 31.12.2007 dönemi gelir tablosunun muhasebe kayıtlarına uygun olarak düzenlendiği ve şirketin mali durumunu ve faaliyet sonuçlarını doğru olarak gösterdiği kanaatine varılmıştır.

01.01.2007 – 31.12.2007 dönemi gelir tablosunun incelenmesinde, 2007 dönem kârının, 1.498.926 YTL olduğu tespit edilmiştir. 2005 ve 2006 dönemlerinin zararla sonuçlandığı nazara alındığında şirketimizin kârlılık durumunun 2007' de iyiye doğru bir gelişme gösterdiği söylenebilir.

31.12.2007 tarihli bilançoya göre şirketimizin aktif (varlık) toplamı 165.037.461.- YTL' dir. Aktif toplamının 77.873.323.-YTL' lik kısmı esas faaliyetlerden alacaklardır.

2005' de esas faaliyetten kaynaklanan alacaklar toplamı 70.249.684.-YTL, 2006' da 81.863.724.-YTL olarak gerçekleşmişti.

Bu bilgilere göre esas faaliyetten kaynaklanan alacak toplamının 2005' de %69 (70.249.684 / 101.650.819), 2006' da %62 (81.863.724 / 131.902.221), 2007'de %47 (77.873.323 / 165.037.461) olduğu görülmektedir.

Bu bilgilere göre esas faaliyetten kaynaklanan alacakların tahsiline eski dönemlere nazaran 2007' de daha özen gösterildiği sonucuna varılmaktadır.

31.12.2007 tarihli bilançoya göre toplam kaynaklar içerisinde özkaynağın payı %31 (51.473.951 / 165.037.461) dir.

Bu oran, 2005' de 0,2488 (25.296.637 / 101.650.819), 2006' da ise daha düşüktü.

Hasar prim oranı 2007' de %63.6 olarak gerçekleşmiştir. Bu oran 2005' de %70.5, 2006' da %111 olarak gerçekleşmişti.

Bilgilere göre;
Şirketimiz zarardan kâr'a geçmiştir.

Şirketimizde sermaye yetersizliği ve nakit sıkıntısı söz konusu değildir.

Hasarlar zamanında ve düzenli olarak ödenmektedir. Bilgisayar sistemimiz temelde işler hale getirilmiştir.

Alacakların tahsiline geçen dönemlere nazaran daha fazla özen gösterilmektedir.

Özelleştirme İdaresinden devraldığımızdan beri şirketimizde varolan sorunların giderilmesi açısından gösterdiği başarılı çalışmalarından dolayı Yönetim Kurulumuza teşekkür eder, ibrasını bilgi ve takdirlerinize arz ederiz.

Saygılarımızla,

DENETLEME KURULU

Prof. Dr. Remzi ÖRTEN

Ali Fuat AKDEMİR

Hayati ÇETİN

Ankara Anonim Türk Sigorta Şirketi
2007 Yılı Faaliyet Raporu Uygunluk Beyanı

Şirketimizin 2007 yılı faaliyet raporu, 7 Ağustos 2007 tarih ve 26606 sayılı Resmi Gazete'de yayımlanarak yürürlüğe giren Sigorta ve Reasürans ile Emeklilik Şirketlerinin Mali Bünyelerine İlişkin Yönetmelikte belirlenen usul ve esaslar çerçevesinde hazırlanmıştır.

Özkan ELGİN Yönetim Kurulu Başkanı	Şaban ÇAĞIRAN Genel Müdür Vekili	Cevat PEKER Genel Müdür Yardımcısı	Serkan İNCE Bütçe ve Mali İşler Müdürü

Ankara Anonim Türk Sigorta A.Ş.
Yönetim Kurulu'na
İstanbul

ANKARA ANONİM TÜRK SİGORTA ŞİRKETİ

1 OCAK – 31 ARALIK 2007 HESAP DÖNEMİNE AİT
BAĞIMSIZ DENETİM RAPORU

1. Ankara Anonim Türk Sigorta A.Ş.'nin ("Şirket") 31 Aralık 2007 tarihi itibariyle hazırlanan mali tablolarını denetlemiş bulunmaktayız. Rapor konusu mali tablolar Şirket yönetiminin sorumluluğundadır. Bağımsız denetimi yapan kuruluş olarak üzerimize düşen sorumluluk, denetlenen mali tablolar üzerinde görüş bildirmektir. Şirket'in31 Aralık 2006 tarihinde sona eren yıla ait finansal tabloları bir başka bağımsız denetim kuruluşu tarafından denetlenmiştir. Bağımsız denetim kuruluşu 31 Aralık 2006 tarihinde sona eren yıla ait finansal tabloları için düzenlediği 27 Mart 2007 tarihli bağımsız denetim raporunda şartlı görüş bildirmiştir.

2. Denetim, 5684 sayılı Sigortacılık Kanunu uyarınca yürürlüğe konulan hesap ve kayıt düzen ile muhasebe standartları ve bağımsız denetim ilkelerine ilişkin düzenlemelere uygun olarak gerçekleştirilmiştir. Bu düzenlemeler, bağımsız denetimin, mali tablolarda önemli bir hatanın olup olmadığı konusunda makul bir güvenceyi sağlamak üzere planlanmasını ve yürütülmesini gerektirmektedir. Denetim, mali tablolarda yer alan tutar ve açıklamalara ilişkin bilgi ve verilerin test edilerek incelenmesinin ve doğrulanmasının yanı sıra, uygulanan muhasebe standartlarının ve yönetim tarafından yapılan önemli muhasebe tahminlerinin ve mali tabloların bir bütün olarak sunumunun değerlendirilmesini içermektedir. Gerçekleştirilen denetimin, görüşümüzün oluşturulmasına makul ve yeterli bir dayanak oluşturduğuna inanıyoruz.

3. Şirket'in 31 Aralık 2007 tarihi itibari ile yasal kayıtlarında yer alan Ödenecek KDV hesap bakiyesi ile Aralık ayına ait KDV Beyannamesi'nde yer alan tutar arasında 71.862 YTL, "Serbest Meslek Kazancı Gelir Vergisi" hesap bakiyesi ile Aralık ayına ait Muhtasar Beyannamesi'nde yer alan tutar arasında 31.770 YTL fark bulunmaktadır.

4. 31 Aralık 2007 tarihli IBNR ve Muallak Yeterlilik Karşılığı hesaplanmasında, 5 yıllık geçmiş yıl ortalaması için 2001-2005 dönemlerine ait veriler dikkate alınmış olup, 2006 rakamları kullanılmamıştır.

5. Acentelere Ödenen Komisyon hesabında "Hukuksal Koruma" branşına ilişkin komisyon oranı sıfır olmasına karşın, 2007 yılı içerisinde bu branşa sehven komisyon tanımlamasının yapıldığı, bu tanımlama sebebi ile 30.443 YTL tutarında komisyon hesaplandığı ve komisyonun acentelere ödendiği anlaşılmıştır. Şirket yönetimi tarafından, söz konusu ödemenin, ileriki tarihlerde yapılacak komisyon ödemelerinden mahsup edileceği belirtilmiştir.

6. Hasar departmanından alınan ödenen hasar listesi, sağlık branşı ödenen hasar listesi ve endirek hasar listeleri toplamı ile Şirket'e ait mizandaki ödenen hasar tutarı arasında 309.346 YTL fark bulunmaktadır. Hasar departmanından alınan ödenen hasar listesi reasürör payı, sağlık branşı ödenen hasar reasürör payı listesi ve excess hasar rakamı toplamları ile mizandaki ödenen hasar reasürör payı rakamı arasında 38.183 YTL fark bulunmaktadır. Ayrıca sağlık departmanından muhasebe departmanına bildirilen ve ödenen hasar tutarı ile muhasebe kayıtlarında bulunan sağlık branşı için ödenen hasar tutarı arasında 20.850 YTL fark bulunmaktadır.

7. Ödenen hasar içinde yer alan, endirek hasar tutarının içerisinde 184.718 YTL tutarında Milli Reasürans T. A.Ş.'den gelen geçmiş yıllara ait endirek hasar kayıtları yer almaktadır. Bu hasar tutarları 2007 yılında Şirket tarafından kayıtlara alınmıştır.

8. Şirket'in AGG Brokerlık reasürör şirketinden 202.668 YTL tutarında alacağı bulunmaktadır. Yapılan mutabakat çalışmasında söz konusu şirketin ticari faaliyetine son verdiği anlaşılmış olup, şirket yönetimi tarafından bahse konu alacak tutarı için 2008 yılı içinde karşılık ayrılacağı ifade edilmiştir.

9. Şirket'e ait "İştirakler" hesabı içerisinde yer alan Manisa Yem Sanayi A.Ş., Pulcuoğlu Pamuk San. ve Tic. A.Ş., Türkiye Petrolleri A.O., Miltaş Turizm İnşaat Ticaret A.Ş. ve Tüdaş A.Ş.'ye ulaşılamadığından mutabakat çalışması gerçekleştirilememiştir. Ayrıca, "İştirakler" hesabı içerisinde yer alan Türkiye Vakıflar Bankası T.A.O. ve Kütahya Manyezit İşletmeleri A.Ş.'den temin edilen mutabakat tutarları sırasıyla; 4.065 YTL ve 22.721 YTL'dir. Ancak, "İştirakler" hesabında söz konusu şirketlere ait tutarlar sırasıyla; 12.591 YTL ve 17.784 YTL bedelle yer almaktadır.

10. Sigortacılık Faaliyetlerinden Alacaklar hesabı Bireysel ve Kurumsal Müşteriler olarak iki yardımcı alt hesaptan oluşmaktadır. Bireysel Müşteriler hesabının yardımcı alt hesapları temin edilemediğinden 2.404.246 YTL tutarındaki bakiye test edilememiştir.

11. PWS Reasürans şirketine olan borç bakiyesi için 31 Aralık 2007 tarihinde döviz değerlemesi yapılmamıştır. Döviz değerlemesinden kaynaklanan 200.909 YTL tutarındaki kambiyo karı, 2008 yılı içinde kayıtlara alınmıştır.

12. Anadolu Sigorta A.Ş. acenteleri bazında bakiyelerin incelemesi sonucunda tahsilat departmanından temin edilen bakiyeler ile yasal kayıtlar içerisinde yer alan bakiyeler arasında toplam 135.871 YTL fark tespit edilmiştir.

13. Anadolu Sigorta A.Ş., Güven Sigorta A.Ş., Willis RE, ve Münich RE'den mutabakat temin edilememiştir.

14. 31 Aralık 2006 tarihli bağımsız denetim raporunun ekinde yer alan mali tablolarda kıdem tazminatı yükümlülüğü, yasal kayıtlardan farklı olarak, Sermaye Piyasasında Muhasebe Standartları Hakkında Tebliğ hükümlerine göre gönüllü işten ayrılma oranı da dikkate alınarak iskonto edilmiş tutarı üzerinden gösterilmiştir. 31 Aralık 2007 tarihli mali tablolarda söz konusu iskonto işlemi iptal edilmiş olup, cari döneme 607.170 YTL gider kaydedilmiştir.

15. Görüşümüze göre, yukarıda açıklanan hususların mali tablolar üzerindeki muhtemel etkileri haricinde, ilişikteki mali tablolar, bütün önemli taraflarıyla, Ankara Anonim Türk Sigorta Şirketi'nin 31 Aralık 2007 tarihi itibariyle mali durumunu ve aynı tarihte sona eren döneme ait faaliyet sonuçlarını 5684 sayılı Sigortacılık Kanunu gereğince yürürlükte bulunan düzenlemelerde belirlenen muhasebe ilke ve standartlarına uygun olarak doğru bir biçimde yansıtmaktadır.

DRT BAĞIMSIZ DENETİM VE SERBEST MUHASEBECİ MALİ MÜŞAVİRLİK A.Ş.
Member of **DELOITTE TOUCHE TOHMATSU**



Sibel Türker
Sorumlu Ortak Başdenetçi, SMMM

İstanbul, 14 Mart 2008

ANKARA ANONİM TÜRK SİGORTA ŞİRKETİ
AYRINTILI
BİLANÇO

VARLIKLAR			
I- Cari Varlıklar	Dip Not	Cari Dönem YTL 31/12/2007	Önceki Dönem YTL 31/12/2006
A- Nakit Ve Nakit Benzeri Varlıklar		**80.835.254**	**40.796.351**
1- Kasa		141.334	271.217
2- Alınan Çekler		-	-
3- Bankalar		80.693.920	40.525.412
4- Verilen Çekler Ve Ödeme Emirleri (-)		-	(278)
5- Diğer Nakit Ve Nakit Benzeri Varlıklar		-	-
B- Finansal Varlıklar ile Riski Sigortalılara Ait Finansal Yatırımlar	25	-	**3.492.780**
1- Satılmaya Hazır Finansal Varlıklar		-	3.492.780
2- Vadeye Kadar Elde Tutulacak Finansal Varlıklar		-	-
3- Alım Satım Amaçlı Finansal Varlıklar		-	-
4- Krediler		-	-
5- Krediler Karşılığı (-)		-	-
6- Riski Hayat Poliçesi Sahiplerine Ait Finansal Yatırımlar		-	-
7- Şirket Hissesi		-	-
8- Finansal Varlıklar Değer Düşüklüğü Karşılığı (-)		-	-
C- Esas Faaliyetlerden Alacaklar		**77.861.449**	**81.863.724**
1- Sigortacılık Faaliyetlerinden Alacaklar	17	74.200.660	89.191.726
2- Sigortacılık Faaliyetlerinden Alacaklar Karşılığı (-)		-	(9.375.332)
3- Reasürans Faaliyetlerinden Alacaklar		-	-
4- Reasürans Faaliyetlerinden Alacaklar Karşılığı (-)		-	-
5- Sigorta Ve Reasürans Şirketleri Nezdindeki Depolar		-	-
6- Sigortalılara Krediler (İkrazlar)		-	-
7- Sigortalılara Krediler (İkrazlar) Karşılığı (-)		-	-
8- Emeklilik Faaliyetlerinden Alacaklar		-	-
9- Esas Faaliyetlerden Kaynaklanan Şüpheli Alacaklar		19.555.034	12.470.042
10- Esas Faaliyetlerden Kaynaklanan Şüpheli Alacaklar Karşılığı (-)	30,11.f	(15.894.245)	(10.422.712)
D- İlişkili Taraflardan Alacaklar	10	**11.874**	-
1- Ortaklardan Alacaklar		-	-
2- İştiraklerden Alacaklar	10	-	-
3- Bağlı Ortaklıklardan Alacaklar		-	-
4- Müşterek Yönetime Tabi Teşebbüslerden Alacaklar		-	-
5- Personelden Alacaklar		-	-
6- Diğer İlişkili Taraflardan Alacaklar		11.874	-
7- İlişkili Taraflardan Alacaklar Reeskontu (-)		-	-
8- İlişkili Taraflardan Şüpheli Alacaklar		-	-
9- İlişkili Taraflardan Şüpheli Alacaklar Karşılığı (-)		-	-
E- Diğer Alacaklar		**1.252.101**	**1.849.072**
1- Finansal Kiralama Alacakları		-	-
2- Kazanılmamış Finansal Kiralama Faiz Gelirleri (-)		-	-
3- Verilen Depozito ve Teminatlar		4.400	6.136
4- Diğer Çeşitli Alacaklar	27	1.247.701	1.842.936
5- Diğer Çeşitli Alacaklar Reeskontu(-)		-	-
6- Şüpheli Diğer Alacaklar		790.235	-
7- Şüpheli Diğer Alacaklar Karşılığı (-)		(790.235)	-
F- Gelecek Aylara Ait Giderler Ve Gelir Tahakkukları		**14.650**	**9.660**
1- Gelecek Aylara Ait Giderler		14.650	9.660
2- Tahakkuk Etmiş Faiz Ve Kira Gelirleri		-	-
3- Gelir Tahakkukları		-	-
4- Gelecek Aylara Ait Diğer Giderler Ve Gelir Tahakkukları		-	-
G- Diğer Cari Varlıklar		**1.500.029**	**659.256**
1- Gelecek Aylar İhtiyacı Stoklar		6.984	2.055
2- Peşin Ödenen Vergiler Ve Fonlar		1.460.338	530.168
3- Ertelenmiş Vergi Varlıkları		-	-
4- İş Avansları		32.707	127.033
5- Personele Verilen Avanslar		-	-
6- Sayım Ve Tesellüm Noksanları		-	-
7- Diğer Çeşitli Cari Varlıklar		-	-
8- Diğer Cari Varlıklar Karşılığı (-)		-	-
I- Cari Varlıklar Toplamı		**161.475.357**	**128.670.843**

ANKARA ANONİM TÜRK SİGORTA ŞİRKETİ
AYRINTILI
BİLANÇO

VARLIKLAR			
II- Cari Olmayan Varlıklar	Dip Not	Cari Dönem YTL 31/12/2007	Önceki Dönem YTL 31/12/2006
A- Esas Faaliyetlerden Alacaklar		-	-
1- Sigortacılık Faaliyetlerinden Alacaklar		-	-
2- Sigortacılık Faaliyetlerinden Alacaklar Karşılığı (-)		-	-
3- Reasürans Faaliyetlerinden Alacaklar		-	-
4- Reasürans Faaliyetlerinden Alacaklar Karşılığı (-)		-	-
5- Sigorta ve Reasürans Şirketleri Nezdindeki Depolar		-	-
6- Sigortalılara Krediler (İkrazlar)		-	-
7- Sigortalılara Krediler (İkrazlar) Karşılığı (-)		-	-
8- Emeklilik Faaliyetlerinden Alacaklar		-	-
9-Esas Faaliyetlerden Kaynaklanan Şüpheli Alacaklar		-	-
10- Esas Faaliyetlerden Kaynaklanan Şüpheli Alacaklar Karşılığı (-)		-	-
B- İlişkili Taraflardan Alacaklar		-	-
1- Ortaklardan Alacaklar		-	-
2- İştiraklerden Alacaklar		-	-
3- Bağlı Ortaklıklardan Alacaklar		-	-
4- Müşterek Yönetime Tabi Teşebbüslerden Alacaklar		-	-
5- Personelden Alacaklar		-	-
6- Diğer İlişkili Taraflardan Alacaklar		-	-
7- İlişkili Taraflardan Alacaklar Reeskontu (-)		-	-
8- İlişkili Taraflardan Şüpheli Alacaklar		-	-
9- İlişkili Taraflardan Şüpheli Alacaklar Karşılığı (-)		-	-
C- Diğer Alacaklar		-	-
1- Finansal Kiralama Alacakları		-	-
2- Kazanılmamış Finansal Kiralama Faiz Gelirleri (-)		-	-
3- Verilen Depozito ve Teminatlar		-	-
4- Diğer Çeşitli Alacaklar		-	-
5- Diğer Çeşitli Alacaklar Reeskontu(-)		-	-
6- Şüpheli Diğer Alacaklar		-	-
7- Şüpheli Diğer Alacaklar Karşılığı (-)		-	-
D- Finansal Varlıklar		**584.607**	**87.704**
1- Bağlı Menkul Kıymetler		-	-
2- İştirakler	31	798.893	352.941
3- İştirakler Sermaye Taahhütleri (-)	31	(214.286)	(265.237)
4- Bağlı Ortaklıklar		-	-
5- Bağlı Ortaklıklar Sermaye Taahhütleri (-)		-	-
6- Müşterek Yönetime Tabi Teşebbüsler		-	-
7- Müşterek Yönetime Tabi Teşebbüsler Sermaye Taahhütleri (-)		-	-
8- Finansal Varlıklar Ve Riski Sigortalılara Ait Finansal Yatırımlar		-	-
9- Diğer Finansal Varlıklar		-	-
10- Finansal Varlıklar Değer Düşüklüğü Karşılığı (-)		-	-
E- Maddi Varlıklar		**3.097.507**	**3.020.266**
1- Yatırım Amaçlı Gayrımenkuller		19.459	19.459
2- Yatırım Amaçlı Gayrımenkuller Değer Düşüklüğü Karşılığı (-)		-	-
3- Kullanım Amaçlı Gayrımenkuller		1.350.100	1.312.100
4- Makine Ve Teçhizatlar		-	-
5- Demirbaş Ve Tesisatlar		3.717.227	3.220.698
6- Motorlu Taşıtlar		573.333	525.492
7- Diğer Maddi Varlıklar (Özel Maliyet Bedelleri Dahil)		532.388	507.847
8- Kiralama Yoluyla Edinilmiş Maddi Varlıklar		-	-
9- Birikmiş Amortismanlar (-)		(3.095.000)	(2.565.330)
10- Maddi Varlıklara İlişkin Avanslar (Yapılmakta Olan Yatırımlar Dahil)		-	-
F- Maddi Olmayan Varlıklar		**427.874**	**503.160**
1- Haklar (*)		3.005.927	2.614.860
2- Şerefiye		-	-
3- Faaliyet Öncesi Döneme Ait Giderler		-	-
4- Araştırma Ve Geliştirme Giderleri		-	-
6- Diğer Maddi Olmayan Varlıklar		-	-
7- Birikmiş İtfalar (Amortismanlar) (-)		(2.578.053)	(2.111.700)
8- Maddi Olmayan Varlıklara İlişkin Avanslar		-	-
G-Gelecek Yıllara Ait Giderler Ve Gelir Tahakkukları		-	-
1- Gelecek Yıllara Ait Giderler		-	-
2- Gelir Tahakkukları		-	-
3- Gelecek Yıllara Ait Diğer Giderler Ve Gelir Tahakkukları		-	-
H-Diğer Cari Olmayan Varlıklar		-	-
1- Efektif Yabancı Para Hesapları		-	-
2- Döviz Hesapları		-	-
3- Gelecek Yıllar İhtiyacı Stoklar		-	-
4- Peşin Ödenen Vergiler Ve Fonlar		-	-
5- Ertelenmiş Vergi Varlıkları		-	-
6- Diğer Çeşitli Cari Olmayan Varlıklar		-	-

ANKARA ANONİM TÜRK SİGORTA ŞİRKETİ
AYRINTILI
BİLANÇO

YÜKÜMLÜLÜKLER			
III-KISA VADELİ YÜKÜMLÜLÜKLER	Dip Not	Cari Dönem YTL 31/12/2007	Önceki Dönem YTL 31/12/2006
A- Finansal Borçlar		**158.135**	-
1- Kredi Kuruluşlarına Borçlar		-	-
2- Finansal Kiralama İşlemelerinden Borçlar		-	-
3- Ertelenmiş Finansal Kiralama Borçlanma Maliyetleri (-)		-	-
4- Uzun Vadeli Kredilerin Ana Para Taksitleri Ve Faizleri		-	-
5- Çıkarılmış Tahviller(Bonolar) Anapara, Taksit ve Faizleri		-	-
6- Çıkarılmış Diğer Finansal Varlıklar		-	-
7- Çıkarılmış Diğer Finansal Varlıklar İhraç Farkı (-)		-	-
8- Diğer Finansal Borçlar (Yükümlülükler)		158.135	-
B- Esas Faaliyetlerden Borçlar		**9.089.114**	**19.812.477**
1- Sigortacılık Faaliyetlerinden Borçlar		9.089.114	-
2- Reasürans Faaliyetlerinden Borçlar		-	16.787.959
3- Sigorta Ve Reasürans Şirketlerinden Alınan Depolar		-	-
4- Emeklilik Faaliyetlerinden Borçlar		-	-
5- Diğer Esas Faaliyetlerden Borçlar		-	3.024.518
6- Diğer Esas Faaliyetlerden Borçlar Borç Senetleri Reeskontu(-)		-	-
C-İlişkili Taraflara Borçlar		**1.500**	**221.710**
1- Ortaklara Borçlar	10	-	221.710
2- İştiraklere Borçlar		-	-
3- Bağlı Ortaklıklara Borçlar		-	-
4- Müşterek Yönetime Tabi Teşebbüslere Borçlar		-	-
5- Personele Borçlar		-	-
6- Diğer İlişkili Taraflara Borçlar		1.500	-
D- Diğer Borçlar	27	**1.084.759**	**720.745**
1- Alınan Depozito ve Teminatlar	27	39.569	-
2- Diğer Çeşitli Borçlar	27	1.045.190	720.745
3- Diğer Çeşitli Borçlar Reeskontu (-)			-
E-Sigortacılık Teknik Karşılıkları		**85.670.684**	**96.225.328**
1- Kazanılmamış Primler Karşılığı - Net		49.842.993	40.107.142
2- Devam Eden Riskler Karşılığı - Net		-	-
3- Hayat Matematik Karşılığı - Net		-	-
4- Muallak Hasar Ve Tazminat Karşılığı - Net		35.827.691	50.826.341
5- İkramiye Ve İndirimler Karşılığı - Net		-	-
6- Yatırım Riski Hayat Sigortası Poliçe Sahiplerine Ait Poliçeler İçin Ayrılan Karşılık - Net		-	-
7- Diğer Teknik Karşılıklar - Net	11.c	-	5.291.845
F- Ödenecek Vergi Ve Benzeri Diğer Yükümlülükler İle Karşılıkları		**2.056.943**	**1.900.260**
1- Ödenecek Vergi Ve Fonlar		1.902.036	1.684.734
2- Ödenecek Sosyal Güvenlik Kesintileri		154.907	215.526
3- Vadesi Geçmiş, Ertelenmiş Veya Taksitlendirilmiş Vergi Ve Diğer Yükümlülükler		-	-
4- Ödenecek Diğer Vergi Ve Benzeri Yükümlülükler		-	-
5- Dönem Karı Vergi Ve Diğer Yasal Yükümlülük Karşılıkları		-	-
6- Dönem Karının Peşin Ödenen Vergi Ve Diğer Yükümlülükleri (-)		-	-
7- Diğer Vergi Ve Benzeri Yükümlülük Karşılıkları		-	-
G- Diğer Risklere İlişkin Karşılıklar		**14.768.754**	**9.177.560**
1- Kıdem Tazminatı Karşılığı		2.154.200	685.580
2- Sosyal Yardım Sandığı Varlık Açıkları Karşılığı		9.053.930	-
3- Maliyet Giderleri Karşılığı		3.560.624	8.491.980
H- Gelecek Aylara Ait Gelirler Ve Gider Tahakkukları		-	-
1- Gelecek Aylara Ait Gelirler		-	-
2- Gider Tahakkukları		-	-
3- Gelecek Aylara Ait Diğer Gelirler Ve Gider Tahakkukları		-	-
I- Diğer Kısa Vadeli Yükümlülükler		-	-
1- Ertelenmiş Vergi Yükümlüğü		-	-
2- Sayım Ve Tesellüm Fazlalıkları		-	-
3- Diğer Çeşitli Kısa Vadeli Yükümlülükler		-	-
III - Kısa Vadeli Yükümlülükler Toplamı		**112.829.889**	**128.058.080**

ANKARA ANONİM TÜRK SİGORTA ŞİRKETİ
AYRINTILI
BİLANÇO

YÜKÜMLÜLÜKLER			
IV- Uzun Vadeli Yükümlülükler	Dip Not	Cari Dönem YTL 31/12/2007	Önceki Dönem YTL 31/12/2006
A- Finansal Borçlar		-	-
1- Kredi Kuruluşlarına Borçlar		-	-
2- Finansal Kiralama İşlemlerinden Borçlar		-	-
3- Ertelenmiş Finansal Kiralama Borçlanma Maliyetleri (-)		-	-
4- Çıkarılmış Tahviller		-	-
5- Çıkarılmış Diğer Finansal Varlıklar		-	-
6- Çıkarılmış Diğer Finansal Varlıklar İhraç Farkı (-)		-	-
7- Diğer Finansal Borçlar (Yükümlülükler)		-	-
B- Esas Faaliyetlerden Borçlar		-	-
1- Sigortacılık Faaliyetlerinden Borçlar		-	-
2- Reasürans Faaliyetlerinden Borçlar		-	-
3- Sigorta Ve Reasürans Şirketlerinden Alınan Depolar		-	-
4- Emeklilik Faaliyetlerinden Borçlar		-	-
5- Diğer Esas Faaliyetlerden Borçlar		-	-
6- Diğer Esas Faaliyetlerden Borçlar Borç Senetleri Reeskontu (-)		-	-
C- İlişkili Taraflara Borçlar		-	-
1- Ortaklara Borçlar		-	-
2- İştiraklere Borçlar		-	-
3- Bağlı Ortaklıklara Borçlar		-	-
4- Müşterek Yönetime Tabi Teşebbüslere Borçlar		-	-
5- Personele Borçlar		-	-
6- Diğer İlişkili Taraflara Borçlar		-	-
D- Diğer Borçlar		-	-
1- Alınan Depozito Ve Teminatlar		-	-
2- Diğer Çeşitli Borçlar		-	-
3- Diğer Çeşitli Borçlar Reeskontu		-	-
E- Sigortacılık Teknik Karşılıkları		-	-
1- Kazanılmamış Primler Karşılığı – Net		-	-
2- Devam Eden Riskler Karşılığı - Net		-	-
3- Hayat Matematik Karşılığı - Net		-	-
4- Muallak Hasar Ve Tazminat Karşılığı - Net		-	-
5- İkramiye Ve İndirimler Karşılığı - Net		-	-
6-Yatırım Riski Hayat Sigortası Poliçe Sahiplerine Ait Poliçeler İçin Ayrılan Karşılık - Net		-	-
7- Diğer Teknik Karşılıklar - Net		-	-
F-Diğer Yükümlülükler Ve Karşılıkları		-	-
1- Ödenecek Diğer Yükümlülükler		-	-
2- Vadesi Geçmiş, Ertelenmiş Veya Taksitlendirilmiş Vergi Ve Diğer Yükümlülükler		-	-
3-Diğer Borç Ve Gider Karşılıkları		-	-
G- Diğer Risklere İlişkin Karşılıklar		-	-
1- Kıdem Tazminatı Karşılığı		-	-
2- Sosyal yardım sandığı Varlık Açıkları Karşılığı		-	-
H-Gelecek Yıllara Ait Gelirler Ve Gider Tahakkukları		-	-
1- Gelecek Yıllara Ait Gelirler		-	-
2- Gider Tahakkukları		-	-
3- Gelecek Yıllara Ait Diğer Gelirler Ve Gider Tahakkukları		-	-
I- Diğer Uzun Vadeli Yükümlülükler		-	-
1- Ertelenmiş Vergi Yükümlülüğü		-	-
2- Diğer Çeşitli Uzun Vadeli Yükümlülükler		-	-
IV- Uzun Vadeli Yükümlülükler Toplamı		-	-

ANKARA ANONİM TÜRK SİGORTA ŞİRKETİ
AYRINTILI
BİLANÇO

ÖZSERMAYE			
V- Özsermaye	Dip Not	Cari Dönem YTL 31/12/2007	Önceki Dönem YTL 31/12/2006
A- Ödenmiş Sermaye		**120.000.000**	**123.464.815**
1- (Nominal) Sermaye	2,3,5	150.000.000	77.716.280
2- Ödenmemiş Sermaye (-)	5	(30.000.000)	(221.631)
3- Sermaye Düzeltmesi Olumlu Farkları		-	45.970.166
4- Sermaye Düzeltmesi Olumsuz Farkları (-)		-	-
B- Sermaye Yedekleri		-	-
1- Hisse Senedi İhraç Primleri		-	-
2- Hisse Senedi İptal Karları		-	-
3- Sermayeye Eklenecek Satış Karları		-	-
4- Yabancı Para Çevirim Farkları		-	-
5- Diğer Sermaye Yedekleri		-	-
C- Kar Yedekleri		**5.730.564**	**3.386.350**
1- Yasal Yedekler		-	2.895.784
2- Statü Yedekleri		-	439.091
3- Olağanüstü Yedekler		-	52.550
4- Özel Fonlar (Yedekler)		-	-
5- Finansal Varlıkların Değerlemesi		-	(1.075)
6- Diğer Kar Yedekleri		5.730.564	-
D- Geçmiş Yıllar Karları		-	-
1- Geçmiş Yıllar Karları		-	-
E-Geçmiş Yıllar Zararları (-)		**(74.256.613)**	**(56.265.993)**
1- Geçmiş Yıllar Zararları		(74.256.613)	(56.265.993)
F-Dönem Net Karı		**1.281.505**	**(66.361.279)**
1- Dönem Net Karı		1.281.505	-
2- Dönem Net Zararı (-)		-	(66.361.279)
Özsermaye Toplamı		**52.755.456**	**4.223.893**
YÜKÜMLÜLÜK TOPLAMI		**165.585.345**	**132.281.973**

ANKARA ANONİM TÜRK SİGORTA ŞİRKETİ
AYRINTILI
GELİR TABLOSU

I-TEKNİK BÖLÜM	Dip Not	Cari Dönem YTL 01/01-31/12/07	Cari Dönem YTL 01/01-31/12/06
A- Hayat Dışı Teknik Gelir		**101.593.282**	**114.011.830**
1- Kazanılmış Primler (Reasürör Payı Düşülmüş Olarak)		92.930.912	100.593.048
1.1- Yazılan Primler (Reasürör Payı Düşülmüş Olarak)		102.666.763	98.806.690
1.2- Kazanılmamış Primler Karşılığında Değişim (Reasürör Payı ve Devreden Kısım Düşülmüş Olarak)(+/-)		(9.735.851)	1.786.358
1.3- Devam Eden Riskler Karşılığında Değişim (Reasürör Payı ve Devreden Kısım Düşülmüş Olarak)(+/-)		-	-
2- Teknik Olmayan Bölümden Aktarılan Yatırım Gelirleri		-	-
3- Diğer Teknik Gelirler (Reasürör Payı Düşülmüş Olarak)		8.662.370	13.418.782
B- Hayat Dışı Teknik Gider(-)		**(104.778.515)**	**(163.992.162)**
1- Gerçekleşen Hasarlar (Reasürör Payı Düşülmüş Olarak)		(67.815.343)	(128.164.602)
1.1- Ödenen Hasarlar (Reasürör Payı Düşülmüş Olarak)		(82.813.992)	(87.920.058)
1.2- Muallak Hasarlar Karşılığında Değişim (Reasürör Payı ve Devreden Kısım Düşülmüş Olarak) (+/-)		14.998.649	(40.244.544)
2- İkramiye ve İndirimler Karşılığında Değişim (Reasürör Payı ve Devreden Kısım Düşülmüş Olarak) (+/-)		-	-
3- Diğer Teknik Karşılıklarda Değişim (Reasürör Payı ve Devreden Kısım Düşülmüş Olarak) (+/-)		-	(783.767)
4- Faaliyet Giderleri (-)		(36.963.172)	(35.043.793)
C- Teknik Bölüm Dengesi- Hayat Dışı (A - B)		**(3.185.233)**	**(49.980.332)**
II-TEKNİK OLMAYAN BÖLÜM			
C- Teknik Bölüm Dengesi- Hayat Dışı		**(3.185.233)**	**(49.980.332)**
J- Genel Teknik Bölüm Dengesi (C)		**(3.185.233)**	**(49.980.332)**
K- Yatırım Gelirleri		**9.090.090**	**4.634.541**
1- Finansal Yatırımlardan Elde Edilen Gelirler		8.676.604	4.350.283
2-Finansal Yatırımların Nakde Çevrilmesinden Elde Edilen Karlar		-	-
3- Finansal Yatırımların Değerlemesi		-	-
4- Kambiyo Karları		396.373	93.971
5- İştiraklerden Gelirler		3.239	701
6- Bağlı Ortaklıklar ve Müşterek Yönetime Tabi Teşebbüslerden Gelirler		-	-
7- Arazi, Arsa ile Binalardan Elde Edilen Gelirler		13.874	189.586
8- Türev Ürünlerden Elde Edilen Gelirler		-	-
9- Diğer Yatırımlar		-	-
10- Hayat Teknik Bölümünden Aktarılan Yatırım Gelirleri		-	-
L- Yatırım Giderleri (-)		**(2.891.277)**	**(937.136)**
1- Yatırım Yönetim Giderleri – Faiz Dahil (-)		(12.876)	-
2- Yatırımlar Değer Azalışları (-)		-	-
3- Yatırımların Nakte Çevrilmesi Sonucunda Oluşan Zararlar (-)		-	(46.735)
4- Hayat Dışı Teknik Bölümüne Aktarılan Yatırım Gelirleri (-)		-	-
5- Türev Ürünler Sonucunda Oluşan Zararlar (-)		-	-
6- Kambiyo Zararları (-)		(1.942.366)	(248.407)
7- Amortisman Giderleri (-)	1	(936.035)	(641.994)
8- Diğer Yatırım Giderleri (-)		-	-
M- Diğer Faaliyetlerden ve Olağandışı Faaliyetlerden Gelir ve Karlar ile Gider ve Zararlar (+/-)		**(1.732.075)**	**(20.078.352)**
1- Karşılıklar Hesabı (+/-)		(1.263.291)	(19.162.867)
2- Reeskont Hesabı (+/-)		-	-
3- Zorunlu Deprem Sigortası Hesabı (+/-)		-	-
4- Enflasyon Düzeltmesi Hesabı (+/-)		-	(312)
5- Ertelenmiş Vergi Varlığı Hesabı (+/-)		-	-
6- Ertelenmiş Vergi Yükümlülüğü Gideri (-)		-	-
7- Diğer Gelir ve Karlar		115.285	256.920
8- Diğer Gider ve Zararlar (-) (*)		(584.069)	(147.124)
9- Önceki Yıl Gelir ve Karları			340
10- Önceki Yıl Gider ve Zararları(-)		-	(1.025.309)
N- Dönem Net Karı veya Zararı		**1.281.505**	**(66.361.279)**
1- Dönem Karı Ve Zararı		1.281.505	(66.361.279)
2- Dönem Karı Vergi ve Diğer Yasal Yükümlülük Karşılıkları(-)		-	-
3- Dönem Net Kar veya Zararı		**1.281.505**	**(66.361.279)**
4- Enflasyon Düzeltme Hesabı		-	-

(*)Cari dönemle tutarlı olması açısından önceki dönem dipnotlarında düzeltmeler yapılmıştır.

ANKARA ANONİM TÜRK SİGORTA ŞİRKETİ

31 ARALIK 2007 TARİHİNDE SONA EREN HESAP DÖNEMİNE AİT
BİLANÇO DİPNOTLARI

1. İŞLETMENİN FİİLİ FAALİYET KONUSU

Ankara Anonim Türk Sigorta Şirketi ("Şirket") 16 Mayıs 1936 tarihinde faaliyete geçmiştir. Şirket merkezi ve genel müdürlüğü İstanbul'da olup,''Abide-i Hürriyet Caddesi Bolkan Center A Blok No: 285 Kat: 3-4 Şişli - İstanbul'' adresinde faaliyet göstermektedir. Şirket hayat dışı (yangın, nakliyat, oto kaza, ferdi kaza, hukuksal koruma, mühendislik, ziraat, sağlık) dallarında faaliyet göstermektedir. Şirket'in ''Adana, Ankara, Bursa, İzmir, Kadıköy, İstanbul, Samsun, Bakırköy ve Antalya" bölge müdürlükleri bulunmaktadır.

2. SERMAYENİN %10 VE DAHA FAZLASINA SAHİP ORTAKLAR

	31 Aralık 2007		31 Aralık 2006	
	Pay Tutarı (YTL)	Pay Oranı (%)	Pay Tutarı (YTL)	Pay Oranı (%)
T.C. Emniyet Genel Müdürlüğü Polis Bakım Yardım Sandığı	149.530.795	99,69	77.027.308	99,11
T.C. Çalışma ve Sosyal Güvenlik Bakanlığı Sosyal Sigortalar Kurumu	466.331	<1	687.482	<1
Diğer	2.874	<1	1.490	<1
Toplam Sermaye	150.000.000		77.716.280	
Ödenmemiş Sermaye	(30.000.000)		(221.631)	-
Ödenmiş Sermaye	120.000.000	100,00	77.494.649	100,00

3. SERMAYEYİ TEMSİL EDEN HİSSE SENETLERİNE TANINAN İMTİYAZLAR

Şirket sermayesi 150.000.000 YTL'dir. Bu sermaye her biri nama yazılı ve 0,50 YTL itibari değere sahip, 90.000.000 adedi A Grubu, 190.874.700 adedi B Grubu, 19.125.300 adedi de C Grubu olmak üzere toplam 300.000.000 adet hisseye ayrılmıştır. A ve B grubu hisse senetleri T.C. Emniyet Genel Müdürlüğü Polis Bakım ve Yardım Sandığı'na aittir. A grubu hisse senetlerinin kardan %10 oranında öncelikli pay alma hakkı ile denetim kurulu üyelerinden en az ikisini aday gösterme hakkı mevcuttur.

4. KAYITLI SERMAYE

Şirket, kayıtlı sermaye sistemine tabi değildir.

5. YIL İÇİNDE YAPILAN SERMAYE ARTIRIMLARI VE KAYNAKLARI

Ankara Anonim Türk Sigorta Şirketi Hissedarlarının 13 Nisan 2007 tarihinde yaptıkları Olağan Genel Kurul Toplantısında sermaye miktarının 77.716.280 YTL'den 72.283.720 YTL nakit olarak artırılarak 150.000.000 YTL'ye çıkarılmasına karar verilmiş ve karar 4 Mayıs 2007 tarih ve 6801 sayılı Türkiye Ticaret Sicil Gazetesi'nde ilan edilmiştir. Şirketin ödenmemiş sermaye miktarı 30.000.000 YTL'dir.

6. YIL İÇİNDE İHRAÇ EDİLEN HİSSE SENEDİ DIŞINDAKİ MENKUL KIYMETLER

Yıl içinde ihraç edilen hisse senedi dışında menkul kıymet yoktur (31 Aralık 2006 : Yoktur).

ANKARA ANONİM TÜRK SİGORTA ŞİRKETİ

31 ARALIK 2007 TARİHİNDE SONA EREN HESAP DÖNEMİNE AİT
BİLANÇO DİPNOTLARI

7. YIL İÇİNDE İTFA EDİLEN BORÇLANMAYI TEMSİL EDEN MENKUL KIYMETLER

Yıl içinde itfa edilen borçlanmayı temsil eden menkul kıymet bulunmamaktadır (31 Aralık 2006 : Yoktur).

8. CARİ DÖNEMDE DURAN VARLIK HAREKETLERİ

a. Satın alınan, imal veya inşa edilen maddi duran varlık maliyeti 1.082.799 YTL'dir (31 Aralık 2006: 1.463.679 YTL).

b. Satılan veya hurdaya ayrılan maddi duran varlık maliyeti 84.821 YTL'dir (31 Aralık 2006: 970.094 YTL'dir).

c. Cari dönemde ortaya çıkan yeniden değerleme artışı yoktur (31 Aralık 2006 : Yoktur).

d. Yapılmakta olan yatırımların niteliği, toplam tutarı, başlangıç ve bitiş tarihi ve tamamlanma derecesi: Şirket'in devam eden yatırımı yoktur (31 Aralık 2006 : Yoktur).

9. CARİ VE GELECEK DÖNEMLERDE YARARLANILACAK YATIRIM İNDİRİMİ

Bilanço tarihi itibariyle cari dönemde yararlanılan yatırım indirimleri ile gelecek dönemlerde yararlanılacak yatırım indirimleri bulunmamaktadır (31 Aralık 2006 : Yoktur).

10. İŞLETMENİN ORTAKLAR, İŞTİRAKLER VE BAĞLI ORTAKLIKLARLA OLAN ALACAK - BORÇ İLİŞKİSİ

Şirket'in esas faaliyetinden kaynaklanan ve ekli mali tablolarda aktifte sigortacılık faaliyetlerinden alacaklar, pasifte ise sigortacılık faaliyetlerinden borçlar içerisinde gösterilen, ortaklar, iştirakler ve bağlı ortaklıklarla olan ticari alacak-borç ilişkisi detayı aşağıda sunulmuştur.

Borçlar:

	31 Aralık 2007	31 Aralık 2006
	YTL	YTL
T.C. Emniyet Genel Müdürlüğü Polis Bakım Yardım Sandığı	8.989	221.710
Tarım Sigortaları Havuz İşletmesi A.Ş.	106.409	15.746
Toplam	115.398	237.456

ANKARA ANONİM TÜRK SİGORTA ŞİRKETİ

31 ARALIK 2007 TARİHİNDE SONA EREN HESAP DÖNEMİNE AİT
BİLANÇO DİPNOTLARI

11. STOKLAR VE DİĞER BİLANÇO KALEMLERİNDE UYGULANAN DEĞERLEME, ENVANTER VE AMORTİSMAN AYIRMA YÖNTEMLERİ, BUNLARDA VE DİĞER MUHASEBE POLİTİKALARINDA ÖNCEKİ DÖNEMLERE GÖRE YAPILAN DEĞİŞİKLİKLER, BU DEĞİŞİKLİKLERİN PARASAL ETKİLERİ VE İŞLETMENİN SÜREKLİLİĞİ İLE DÖNEMSELLİK VARSAYIMLARINI DEĞİŞTİRECEK MUHTEMEL GELİŞMELER VE BUNLARIN GEREKÇELERİ

Uygulanan Muhasebe İlkeleri

Şirket'in mali tabloları T.C. Başbakanlık Hazine Müsteşarlığı tarafından yayımlanan 5684 sayılı Sigortacılık Kanunu gereğince bilanço tarihi itibariyle yürürlükte bulunan Sigorta mevzuat hükümlerine ilişkin ilke ve kurallar ile T.C. Başbakanlık Hazine Müsteşarlığı'nın Sigorta ve Reasürans Şirketleri için öngördüğü esaslara uygun olarak hazırlanmıştır.

T.C. Başbakanlık Hazine Müsteşarlığı'nın 28 Ocak 2004 tarihli ve 4787 numaralı ve 4 Nisan 2005 tarihli ve 19387 numaralı yazılarında, sigorta şirketlerinin 1 Ocak 2005 tarihinden itibaren Sermaye Piyasası Kurulu'nun 15 Kasım 2003 tarihli ve mükerrer 25290 sayılı Resmi Gazetede yayımlanarak yürürlüğe giren Seri :XI, No: 25 Sayılı "Sermaye Piyasasında Muhasebe Standartları Hakkında Tebliğ" de yer alan "Yüksek Enflasyon Dönemlerinde Mali Tabloların Düzeltilmesi" ile ilgili kısımdaki hükümlere tabi oldukları belirtilmiştir.

T.C. Başbakanlık Hazine Müsteşarlığı tarafından, 30 Aralık 2004 tarih ve 25686 sayılı Resmi Gazete'de yayımlanan Sigortacılık Hesap Planı ve İzahnamesi Hakkında Tebliğ (Sigortacılık Muhasebe Sistemi Tebliğ No:1) 1 Ocak 2005 tarihinde yürürlüğe girmiş olup, Şirket, 1 Ocak 2005 tarihinden başlamak üzere mali tablolarını söz konusu tebliğ içerisinde yer alan Sigortacılık Hesap Planı uyarınca düzenlemiştir.

T.C. Başbakanlık Hazine Müsteşarlığı'nın 4 Nisan 2005 tarihli ve 19387 numaralı yazılarına istinaden, 31 Aralık 2004 tarihli mali tablolarının, Sermaye Piyasası Kurulu'nun 15 Kasım 2003 tarihli ve mükerrer 25290 sayılı Resmi Gazetede yayımlanarak yürürlüğe giren Seri :XI, No: 25 Sayılı "Sermaye Piyasasında Muhasebe Standartları Hakkında Tebliğ"de yer alan "Yüksek Enflasyon Dönemlerinde Mali Tabloların Düzeltilmesi" ile ilgili kısımdaki hükümlere göre düzeltilerek 2005 yılı açılışları yapılmıştır. T.C. Başbakanlık Hazine Müsteşarlığı'nın aynı yazısına istinaden 2005 yılında mali tabloların enflasyona göre düzeltilmesi uygulamasına son verilmiştir.

a. Yüksek Enflasyon Dönemlerinde Mali Tabloların Düzeltilmesi

Hazine Müsteşarlığı'nın 4 Nisan 2005 tarihli ve 19387 numaralı yazısına istinaden, 31 Aralık 2004 tarihli mali tablolarının, Sermaye Piyasası Kurulu'nun ("SPK") 15 Kasım 2003 tarihli mükerrer 25290 sayılı Resmi Gazete'de yayımlanarak yürürlüğe giren Seri :XI, No: 25 Sayılı "Sermaye

Piyasasında Muhasebe Standartları Hakkında Tebliğ" de yer alan "Yüksek Enflasyon Dönemlerinde Mali Tabloların Düzeltilmesi" ile ilgili kısımdaki hükümlere göre düzeltilerek 2005 yılı açılışları yapılmıştır. Hazine Müsteşarlığı'nın aynı yazısına istinaden 2005 yılında mali tabloların enflasyona göre düzeltilmesi uygulamasına son verilmiştir.

ANKARA ANONİM TÜRK SİGORTA ŞİRKETİ

31 ARALIK 2007 TARİHİNDE SONA EREN HESAP DÖNEMİNE AİT
BİLANÇO DİPNOTLARI

11. STOKLAR VE DİĞER BİLANÇO KALEMLERİNDE UYGULANAN DEĞERLEME, ENVANTER VE AMORTİSMAN AYIRMA YÖNTEMLERİ, BUNLARDA VE DİĞER MUHASEBE POLİTİKALARINDA ÖNCEKİ DÖNEMLERE GÖRE YAPILAN DEĞİŞİKLİKLER, BU DEĞİŞİKLİKLERİN PARASAL ETKİLERİ VE İŞLETMENİN SÜREKLİLİĞİ İLE DÖNEMSELLİK VARSAYIMLARINI DEĞİŞTİRECEK MUHTEMEL GELİŞMELER VE BUNLARIN GEREKÇELERİ (devamı)

,

Uygulanan Muhasebe İlkeleri (devamı)

b. Finansal Varlıklar

T.C. Başbakanlık Hazine Müsteşarlığı'nın 3 Mart 2005 tarih ve B.02.1.HM.0.SGM.0.3.1/15 sayılı yazısı ile sigorta şirketlerinin varlık ve yükümlülüklerinin değerleme ve muhasebeleştirilmelerini, bu kapsamda Müsteşarlıkça yeni bir düzenleme yapılıncaya kadar, Sermaye Piyasası Kurulunun 15 Kasım 2003 tarih ve mükerrer 25290 sayılı Resmi Gazetede yayımlanarak yürürlüğe giren Sermaye Piyasasında Muhasebe Standartları Hakkında Tebliğde (Seri XI, No:25) yer alan hükümlere göre yapmaları gerektiği belirtilmiştir. Ayrıca, sigortalıların hak ve menfaatleri aleyhine bir durum yaratmaması kaydıyla, riski hayat poliçesi sahiplerine ait finansal yatırımların da her biri kendi içinde, alım-satım amaçlı, satılmaya hazır ve vadeye kadar elde tutulacak finansal varlıklar olarak sınıflandırılması ve değerleme esaslarının da bu kapsamda Sermaye Piyasası Kurulunun söz konusu tebliğine göre yapılması gerektiği açıklanmıştır.

Şirket finansal varlıkları olan devlet tahvili ve hazine bonolarını satılmaya hazır finansal varlıklar olarak sınıflandırmaktadır. Satılmaya hazır finansal varlıklar (a) vadesine kadar elde tutulacak finansal varlık olmayan veya (b) alım satım amaçlı finansal varlık olmayan finansal varlıklardan oluşmaktadır. Kayıtlara alındıktan sonra satılmaya hazır finansal varlıklar güvenilir bir şekilde ölçülebiliyor olması koşuluyla makul değerleriyle değerlenmektedir. Makul değerleri güvenilir bir şekilde ölçülemeyen menkul kıymetler iskonto edilmiş değerleriyle gösterilmektedir. Satılmaya hazır finansal varlıklara ilişkin kar veya zararlar ilgili dönemin net kar veya zararı içerisinde gösterilmektedir. Bu tür varlıkların makul değerinde meydana gelen değişiklikler özkaynak hesapları içinde gösterilmektedir. İlgili varlığın elden çıkarılması durumunda makul değer uygulaması sonucunda özkaynak hesaplarında oluşan tutar yatırım amaçlı menkul değerlerden kaynaklanan kar / zarar olarak gelir tablosuna yansıtılmaktadır.

Şirket, satılmaya hazır varlıklarının satışını 2007 yılı içerisinde gerçekleştirmiştir. 31 Aralık 2007 itibariyle Şirket'in satılmaya hazır finansal varlığı bulunmamaktadır.

Şirket'in iştirakleri borsada işlem görmediğinden 31 Aralık 2004 tarihine kadar enflasyona göre düzeltilmiş maliyet bedelleri ile muhasebeleştirilmiştir.

Alım satım amaçlı menkul kıymetler:

Alım satım amaçlı menkul kıymetler kısa vadeli fiyat hareketleri veya marjinlere bağlı olarak kar etmek amacıyla portföye alınan kıymetlerdir. Kayıtlara alındıktan sonra ticari amaçla elde tutulan menkul kıymetler, güvenilir bir şekilde ölçülebiliyor olması koşuluyla rayiç değerleriyle değerlenmektedir. Alım satım amaçlı menkul kıymetlere ilişkin kar veya zararlar ilgili dönemin net kar veya zararı içerisinde gösterilmektedir. Bilanço tarihi itibari ile bulunmamaktadır.

ANKARA ANONİM TÜRK SİGORTA ŞİRKETİ

31 ARALIK 2007 TARİHİNDE SONA EREN HESAP DÖNEMİNE AİT
BİLANÇO DİPNOTLARI

11. STOKLAR VE DİĞER BİLANÇO KALEMLERİNDE UYGULANAN DEĞERLEME, ENVANTER VE AMORTİSMAN AYIRMA YÖNTEMLERİ, BUNLARDA VE DİĞER MUHASEBE POLİTİKALARINDA ÖNCEKİ DÖNEMLERE GÖRE YAPILAN DEĞİŞİKLİKLER, BU DEĞİŞİKLİKLERİN PARASAL ETKİLERİ VE İŞLETMENİN SÜREKLİLİĞİ İLE DÖNEMSELLİK VARSAYIMLARINI DEĞİŞTİRECEK MUHTEMEL GELİŞMELER VE BUNLARIN GEREKÇELERİ (devamı)

,

Uygulanan Muhasebe İlkeleri (devamı)

b. Finansal Varlıklar (devamı)

Vadesine kadar elde tutulacak menkul kıymetler:

Vadesine kadar elde tutulacak menkul kıymetler, belirli bir vade yapısı ve belirli tutardaki ödemeleri içeren ve Şirket'in vadesine kadar elde tutma niyeti ve gücü olan kıymetlerdir. Bu kıymetlerin etkin faiz oranı yöntemi (IRR) ile yapılan değerlemeleri sonucu ortaya çıkan artış tutarları ilgili dönemin net karı içerisinde gösterilmektedir. Bilanço tarihi itibari ile bulunmamaktadır.

Satılmaya hazır menkul kıymetler:

Satılmaya hazır finansal varlıklar; vadeye kadar elde tutulmayacak veya alım satım amacıyla elde tutulmayan finansal varlıklardan oluşmaktadır. Kayıtlara alındıktan sonra güvenilir bir şekilde ölçülebiliyor olması koşuluyla rayiç değerleriyle değerlenmektedir. Rayiç değerleri güvenilir bir şekilde ölçülemeyen finansal varlıklar, etkin faiz oranı kullanılarak iskonto edilmiş değerleriyle gösterilmektedir. Bilanço tarihi itibari ile bulunmamaktadır.

İştirakler:

İştirakler hesabında yer alan hisse senetleri 31 Aralık 2004 tarihine kadar enflasyon düzeltmesine tabi tutulmuş kayıtlı değerleri ile izlenmektedir.

c. Teknik Karşılıklar

Mali tablolarda teknik sigorta hesapları arasında yeralan kazanılmamış primler karşılığı, muallak hasar karşılıkları, bu karşılıkların reasürör payları ve deprem hasar karşılığı sigorta mevzuatına uygun olarak aşağıda belirtilen esaslara göre kayıtlara intikal ettirilmiştir.

Kazanılmamış primler karşılığı dönem içinde yazılan net primlerin bir sonraki hesap dönemine isabet eden kısmını göstermektedir. Kazanılmamış primler karşılığı bilanço tarihi itibariyle yürürlükte olan poliçeler için tahakkuk etmiş primlerden komisyonlar düşüldükten sonra kalan tutar üzerinden gün esası dikkate alınarak hesaplanmıştır. T.C. Başbakanlık Hazine Müsteşarlığı'nın 10 Aralık 2004 tarih ve B. 02.1.HM.0.SGM.0.3.1.1-75762 sayılı yazısına istinaden, belirli bir bitiş tarihi olmayan emtea nakliyat sigortası sözleşmelerinde, son üç ayda tahakkuk etmiş primlerden komisyonlar düşüldükten sonra kalan tutarın yüzde 50'si kazanılmamış primler karşılığı olarak ayrılmaktadır.

ANKARA ANONİM TÜRK SİGORTA ŞİRKETİ

31 ARALIK 2007 TARİHİNDE SONA EREN HESAP DÖNEMİNE AİT
BİLANÇO DİPNOTLARI

11. STOKLAR VE DİĞER BİLANÇO KALEMLERİNDE UYGULANAN DEĞERLEME, ENVANTER VE AMORTİSMAN AYIRMA YÖNTEMLERİ, BUNLARDA VE DİĞER MUHASEBE POLİTİKALARINDA ÖNCEKİ DÖNEMLERE GÖRE YAPILAN DEĞİŞİKLİKLER, BU DEĞİŞİKLİKLERİN PARASAL ETKİLERİ VE İŞLETMENİN SÜREKLİLİĞİ İLE DÖNEMSELLİK VARSAYIMLARINI DEĞİŞTİRECEK MUHTEMEL GELİŞMELER VE BUNLARIN GEREKÇELERİ (devamı)

c. Teknik Karşılıklar (devamı)

Kazanılmamış primler karşılığı mühendislik ve yangın branşlarında verilen deprem teminatı dışındaki primler için, bu primlerden üretime ilişkin komisyonlar düşüldükten sonra kalan tutar üzerinden hesaplanmakta iken cari dönemde T.C. Başbakanlık Hazine Müsteşarlığının 4 Temmuz 2007 tarihli "Sigorta ve Reasürans ile Emeklilik Şirketlerinin Karşılıklarının 5684 Sayılı Sigortacılık Kanunu Hükümlerine Uyumunun Sağlanmasına İlişkin Genelgesi" uyarınca; 14 Haziran 2007 tarihinden sonra tanzim edilen poliçeler için geçerli olmak üzere kazanılmamış prim karşılıklarının hesaplamasında deprem primlerinin düşülmesi uygulamasına son verilmiş, diğer taraftan mevcut komisyon tenzili uygulamasına ise devam edilmiştir. Komisyon tenzili uygulaması 5684 sayılı Sigortacılık Kanunu hükümleri çerçevesinde hazırlanmış teknik karşılıklar yönetmeliğinin 1 Ocak 2008 tarihinde yürürlüğe girmesi ile son bulacaktır.

1 Ocak 1995 tarihinden itibaren dönem sonu itibari ile yangın ve mühendislik sigorta branşlarında verilen deprem teminatı karşılığında yazılan ve saklama paylarında kalan primlerin üçte biri, ödenen komisyon ve diğer masraf payı olarak düşüldükten sonra kalan tutar 15 yıl süreyle deprem hasar karşılığı olarak ayrılırken, 26 Aralık 1994 tarihli Resmi Gazete'de yayımlanan Sigorta ve Reasürans Şirketlerinin Kuruluş ve Çalışma Esasları Yönetmeliğinin 26. maddesi 6 Eylül 2005 tarihinden itibaren aşağıdaki şekilde değiştirilmişti:

"Sigorta ve Reasürans şirketleri, yılsonu itibari ile yangın ve mühendislik sigorta branşlarında verilen deprem teminatı karşılığında yazdıkları ve kendi saklama paylarında kalan primlerin üçte birini ödenen komisyon ve diğer masraf payı olarak düşüldükten sonra kalan tutarın %50'sini 15 yıl süreyle deprem hasar karşılığı olarak ayırırlar. Ancak ayrılan karşılık her halükarda brüt deprem priminin %6'sından az olamaz. Cari yılda ayrılması öngörülen deprem hasar karşılığı tutarını aşmamak ve deprem rizikosunu karşılamak üzere akdedilen bölüşmesiz reasürans anlaşmaları primleri ayrılan deprem hasar karşılığından

düşülür. Bu karşılığın oluşturduğu fonların net geliri de bu hesapta gösterilir. Sözkonusu fonların yatırımı sonucu uğranılan kayıplar hiçbir surette ayrılan karşılık tutarından tenzil edilemez.

Verilen deprem teminatı nedeniyle ödenen hasar ve tazminatların saklama payında kalan kısmı, varsa birinci yıl ayrılan karşılıklarından başlamak üzere ilk giren ilk çıkar yöntemine göre deprem hasar karşılıklarından düşülür. Herhangi bir tazminat ödemesi söz konusu olmadığında ayrılan karşılık ve gelirler 15'inci yıl sonunda özkaynaklara aktarılır".

T.C. Başbakanlık Hazine Müşteşarlığı'nın yayınladığı 4 Temmuz 2007 tarihli Sigorta ve Reasürans ile Emeklilik Şirketlerinin Karşılıklarının 5684 Sayılı Sigortacılık Kanunu Hükümlerine Uyumunun Sağlanmasına İlişkin Genelgesinde ise Deprem Hasar Karşılığı ile ilgili uygulama aşağıdaki gibi değiştirilmiştir:

ANKARA ANONİM TÜRK SİGORTA ŞİRKETİ

31 ARALIK 2007 TARİHİNDE SONA EREN HESAP DÖNEMİNE AİT
BİLANÇO DİPNOTLARI

11. STOKLAR VE DİĞER BİLANÇO KALEMLERİNDE UYGULANAN DEĞERLEME, ENVANTER VE AMORTİSMAN AYIRMA YÖNTEMLERİ, BUNLARDA VE DİĞER MUHASEBE POLİTİKALARINDA ÖNCEKİ DÖNEMLERE GÖRE YAPILAN DEĞİŞİKLİKLER, BU DEĞİŞİKLİKLERİN PARASAL ETKİLERİ VE İŞLETMENİN SÜREKLİLİĞİ İLE DÖNEMSELLİK VARSAYIMLARINI DEĞİŞTİRECEK MUHTEMEL GELİŞMELER VE BUNLARIN GEREKÇELERİ (devamı)

c. Teknik Karşılıklar (devamı)

"Deprem Hasar Karşılığı'nın 5684 sayılı Sigortacılık Kanunu hükümleri arasında yer almaması sebebiyle 2007 yılı için deprem hasar karşılığı ayrılmayacaktır.Ancak, daha önceki yıllarda ayrılan Deprem Hasar Karşılıklarının bahse konu Kanun'un Geçici 5 inci maddesi gereğince ihtiyari yedek akçelere aktarılması gerekmektedir. Bu itibarla, 14.06.2007 tarihine kadar Deprem Hasar Karşılıklarından elde edilen gelirler de dahil olmak üzere söz konusu karşılıkların 1 Eylül 2007 tarihi itibariyle Sigortacılık Tek Düzen Hesap Planında açılacak olan 549.01 numaralı "Aktarımı Yapılan Deprem Hasar Karşılıkları '' isimli hesaba aktarılması ve hiç bir şekilde kar dağıtımına konu olmaması ve başka bir hesaba aktarılmaması gerekmektedir. Ayrıca 2007 yılı içerisinde ayrılan Deprem Hasar Karşılıkları tutarının ters kayıt ile kapatılması gerekmektedir."

Şirket'in önceki yıl mali tablolarında Deprem Hasar Karşılığı, ilgili mevzuata göre yer almaktadır. 2007 yılı içerisinde ise yukarıda anılan genelgeye istinaden, ayrılan Deprem Hasar Karşılıkları tutarı ters kayıt ile kapatılmıştır. 5684 sayılı Sigortacılık Kanunu hükümleri gereğince deprem hasar karşılıklarının 3 ay içerisinde ihtiyari yedek akçelere aktarılması gerekmekte olup, T.C. Başbakanlık Hazine Müsteşarlığının yukarıda anılan genelgesinde, geçmiş yıllarda ayrılan deprem hasar karşılıklarının 14 Haziran 2007 tarihine kadar deprem hasar karşılıklarından elde edilen gelirler de dahil olmak üzere 1 Eylül 2007 tarihi itibariyle tek düzen hesap planında öz kaynaklar grubu altında açılacak olan bir hesaba aktarılacağı ifade edilmektedir. Şirket mali tablolarında 31 Aralık 2007 tarihi itibariyle bulunan 5.730.564 YTL değerindeki diğer kar yedekleri, aktarımı yapılan deprem hasar karşılığı tutarıdır. (31 Aralık 2006 : 5.291.846YTL).

Muallak hasarlar karşılığı, dönem sonunda rapor edilip henüz ödenmeyen hasarlar için ayrılmaktadır. Ödenen hasar tutarının ayrılan karşılıktan fazla veya eksik olması durumunda aradaki fark ödemenin yapıldığı tarihte hesaplara yansımaktadır. Muallak hasarların reasürör payları ayrıca gösterilmektedir.

Sigorta ve Reasürans Şirketlerinin Kuruluş ve Çalışma Esasları Yönetmeliğinde Değişiklik Yapılmasına Dair Yönetmelik 27 Ocak 2004 gün ve 25359 sayılı Resmi Gazete'de yayımlanarak yürürlüğe girmiştir. Yönetmeliğin birinci fıkrasına göre, sigorta ve reasürans şirketleri, tahakkuk etmiş ve hesaben tespit edilmiş; ancak daha önceki hesap dönemlerinde veya cari hesap döneminde fiilen ödenmemiş hasar ve tazminat bedelleri veya bu bedel hesaplanamamış ise tahmini bedelleri ile gerçekleşmiş ancak rapor edilmemiş hasar ve tazminat bedelleri için muallak hasar ve tazminat karşılığı ayırmak zorundadır. T.C. Başbakanlık Hazine Müsteşarlığı'nın konu ile ilgili olarak en son yayımlanmış olan 18 Ocak 2005 tarih ve B.02.1.HM.0.SGM.0.3.1.1-03821 sayılı yazısında; bilanço tarihi itibariyle mali tablolarda yer alacak olan gerçekleşmiş ancak rapor edilmemiş hasar ve tazminat bedellerinin, muallak hasar karşılığı içerisinde bir alt hesap olarak takip edileceği belirtilmiştir.

11. STOKLAR VE DİĞER BİLANÇO KALEMLERİNDE UYGULANAN DEĞERLEME, ENVANTER VE AMORTİSMAN AYIRMA YÖNTEMLERİ, BUNLARDA VE DİĞER MUHASEBE POLİTİKALARINDA ÖNCEKİ DÖNEMLERE GÖRE YAPILAN DEĞİŞİKLİKLER, BU DEĞİŞİKLİKLERİN PARASAL ETKİLERİ VE İŞLETMENİN SÜREKLİLİĞİ İLE DÖNEMSELLİK VARSAYIMLARINI DEĞİŞTİRECEK MUHTEMEL GELİŞMELER VE BUNLARIN GEREKÇELERİ (devamı)

c. Teknik Karşılıklar (devamı)

Yine aynı yazıya göre, bu karşılığın hesaplanmasında 31 Aralık 2004 tarihi itibariyle son üç yıla ait veriler dikkate alınacağı (2005 yılı hesaplamasında son 4 ve 2006 ve takip eden yılların hesaplamasında son 5 veya daha fazla hesap dönemlerindeki sonuçları dikkate alınır) ve hesaplamaların net konservasyon üzerinden ve branş bazında; rücu, sovtaj ve benzeri gelir kalemlerini tenzil edilerek yapılacağı da belirtilmiş bulunmaktadır. İlgili yıla ait gerçekleşmiş ancak rapor edilmemiş hasar ve tazminat bedellerinin hesaplanmasında geçmiş yıllara ilişkin prim üretimleri ile ilgili yıllara ait gerçekleşmiş ancak rapor edilmemiş hasar ve tazminat bedellerinin ağırlıklı ortalamalarının dikkate alınacağı ve cari yıl için gerçekleşmiş ancak rapor edilmemiş hasar ve tazminat bedelinin, daha önce hesaplanmış olan ağırlıklı ortalama ile cari yıl prim üretiminin çarpılması suretiyle bulunacağı belirtilmiştir.

Ayrıca, Sigorta ve Reasürans Şirketlerinin Kuruluş ve Çalışma Esasları Yönetmeliği'ne göre muallak hasar yeterlilik oranının; cari hesap dönemi hariç olmak üzere, son beş yıl ortalamasının %90'ın altında olması halinde, sigorta şirketlerince cari hesap döneminde; bu oran ile %90 oranı arasındaki fark tutarı kadar muallak hasar ve tazminat karşılığı yeterlilik farkı ilave edileceği belirtilmiştir. Ancak, T.C. Başbakanlık Hazine Müsteşarlığı'nın 10 Aralık 2004 tarih ve B.02.1.HM.0.SGM.0.3.1.1./75762 sayılı yazısı ekinde gönderilen Sigorta ve Reasürans Şirketlerinin Teknik Karşılıklarına İlişkin Genelge'de şirketlerin veri oluşturmada yaşayabilecekleri sıkıntılar nedeniyle muallak hasar karşılığı yeterlilik oranı hesaplanırken 31 Aralık 2004 tarihi itibariyle son üç yılın, 31 Aralık 2005 tarihi itibariyle son dört yılın, 2006 yılından itibaren ise son beş yılın dikkate alınabileceği belirtilmiştir. Cari dönem içerisinde 2006 yılı ortalama hesabına katılmamış olup, 2001, 2002, 2003, 2004 ve 2005 yıllarının ortalaması alınarak yeterlilik oranı ve raporlanmamış hasarlar hesaplanmıştır.

Cari dönem için geçerli olan, branşlar bazında ve yukarıdaki açıklama doğrultusunda beş yıllık ortalama yeterlilik oranları, raporlanmamış hasarlar dahil olmak üzere aşağıdaki gibidir.

Yangın	Nakliyat	Kaza	Oto Mali Sorumluluk	Makine Montaj	Dolu ve Hayvan Hayat	Hukuksal Koruma	Ferdi Kaza	Sağlık
%99	%154	%49	%74	%15	-	%100	%99	-

ANKARA ANONİM TÜRK SİGORTA ŞİRKETİ

31 ARALIK 2007 TARİHİNDE SONA EREN HESAP DÖNEMİNE AİT
BİLANÇO DİPNOTLARI

11. STOKLAR VE DİĞER BİLANÇO KALEMLERİNDE UYGULANAN DEĞERLEME, ENVANTER VE AMORTİSMAN AYIRMA YÖNTEMLERİ, BUNLARDA VE DİĞER MUHASEBE POLİTİKALARINDA ÖNCEKİ DÖNEMLERE GÖRE YAPILAN DEĞİŞİKLİKLER, BU DEĞİŞİKLİKLERİN PARASAL ETKİLERİ VE İŞLETMENİN SÜREKLİLİĞİ İLE DÖNEMSELLİK VARSAYIMLARINI DEĞİŞTİRECEK MUHTEMEL GELİŞMELER VE BUNLARIN GEREKÇELERİ (devamı)

c. Teknik Karşılıklar (devamı)

1 Ocak 1995 tarihinden itibaren dönem sonu itibari ile yangın ve mühendislik sigorta branşlarında verilen deprem teminatı karşılığında yazılan ve saklama paylarında kalan primlerin üçte biri ödenen komisyon ve diğer masraf payı olarak düşüldükten sonra kalan tutar 15 yıl süre ile deprem hasar karşılığı olarak ayrılmaktaydı. 6 Eylül 2005 tarih ve 25928 sayılı Resmi Gazete'de yayımlanan "Sigorta ve Reasürans Şirketlerinin Kuruluş ve Çalışma Esasları Yönetmeliğinde Değişiklik Yapılmasına Dair Yönetmelik" uyarınca deprem hasar karşılığı, yangın ve mühendislik branşlarında verilen deprem teminatı karşılığında yazılan ve Sigorta ve Reasürans Şirketlerinin kendi saklama paylarında kalan primlerin üçte biri ödenen komisyon ve diğer masraf payı olarak düştükten sonra kalan tutar üzerinden %50 nispetinde ayrılmaya başlanmıştır. Bu karşılıkların oluşturduğu fonların net geliri de deprem hasar karşılığı hesabında gösterilmekteydi. T.C. Başbakanlık Hazine Müsteşarlığı'nın 4 Temmuz 2007 tarihli "Sigorta ve Reasürans ile Emeklilik Şirketlerinin Karşılıklarının 5684 Sayılı Sigortacılık Kanunu Hükümlerine Uyumunun Sağlanmasına İlişkin Genelgesi" uyarınca cari dönemde deprem hasar karşılığı uygulamasına son verilmiştir.

d. Rücu Gelir Tahakkukları

Rücu gelir tahakkuklarının muhasebeleştirilmesine ilişkin sektördeki uygulama farklılıkları göz önüne alınarak, yeknesaklık oluşturmak amacıyla T.C. Başbakanlık Hazine Müsteşarlığı 18 Ocak 2005 tarih ve B.02.1.HM.0.SGM.0.3.1.1-3534 numaralı yazısı ve bu yazıya referans gösterilerek yayımlanan 2005/24 sayılı yazısı ile rücu alacaklarının muhasebeleştirilmesi ile ilgili açıklamaları yapmış bulunmaktadır. Yapılan açıklamaya göre; rücu alacağına ilişkin olarak ilgili sigorta şirketinden ibraname temin edilmesinin beklenilmesine gerek olmaksızın, sigorta şirketlerinin tazminat ödemesini gerçekleştirmeleri ve sigortalılarından ibraname (ödemenin yapıldığına dair banka dekontu) almış olmaları kaydıyla sigorta şirketlerinden olan rücu alacaklarının gelir olarak kaydedilebileceği belirtilmiş bulunmaktadır.

Şirket, Müsteşarlığın Türkiye Sigorta ve Reasürans Şirketleri Birliği aracılığı ile yapmış olduğu 3 Şubat 2005 tarihli en son açıklamasına istinaden ilgili rücu alacak tutarını tespit etmiş olup, 8.747.710 YTL tutarındaki toplam rücu alacağı ile 3.114.152 YTL tutarındaki reasürör payını sırası ile muallak hasar karşılığı ile teknik gelirler ve teknik giderler hesaplarında göstermiş bulunmaktadır. Ayrıca Şirket, dava ve icra yoluyla yapılan rücu işlemleri için konservasyonunda kalan kısım için şüpheli alacak karşılığı ayırmak suretiyle 12.594.764 YTL (31 Aralık 2006 : 5.485.244 YTL) tutarındaki rücu alacağı ile 4.408.168 YTL (31 Aralık 2006 : 4.054.311 YTL) tutarındaki reasürör payını sırası ile esas faaliyetten kaynaklanan şüpheli alacaklar, teknik gelirler ve teknik giderler hesaplarında göstermiş bulunmaktadır.

11. STOKLAR VE DİĞER BİLANÇO KALEMLERİNDE UYGULANAN DEĞERLEME, ENVANTER VE AMORTİSMAN AYIRMA YÖNTEMLERİ, BUNLARDA VE DİĞER MUHASEBE POLİTİKALARINDA ÖNCEKİ DÖNEMLERE GÖRE YAPILAN DEĞİŞİKLİKLER, BU DEĞİŞİKLİKLERİN PARASAL ETKİLERİ VE İŞLETMENİN SÜREKLİLİĞİ İLE DÖNEMSELLİK VARSAYIMLARINI DEĞİŞTİRECEK MUHTEMEL GELİŞMELER VE BUNLARIN GEREKÇELERİ (devamı)

e. Prim Geliri ve Hasarlar

Prim geliri yıl içinde tanzim edilen poliçe gelirlerinden oluşmaktadır. Kazanılmamış primler karşılığı, bilanço tarihinde yürürlükte bulunan poliçeler üzerinden gün esası dikkate alınarak hesaplanmıştır.

Hasarlar ödendikçe gider yazılmaktadır. Dönem sonunda rapor edilip henüz fiilen ödenmemiş hasarlar ile gerçekleşmiş ancak rapor edilmemiş hasarlar için muallak hasarlar karşılığı ayrılmaktadır. Muallak ve ödenen hasarların reasürör payları bu karşılıklar içerisinde netleştirilmektedir.

f. Sigortacılık Faaliyetlerinden Alacaklar

T.C. Başbakanlık Hazine Müsteşarlığı'nca 26 Aralık 1994 tarihli ve 22153 numaralı Resmi Gazete'de yayımlanarak 1 Ocak 1995 tarihinden itibaren yürürlüğe giren Sigorta ve Reasürans Şirketleri'nin Kuruluş ve Çalışma Esasları Yönetmeliği'nin 27. maddesi uyarınca sigorta şirketleri, sigorta acenteleri ve sigortalılar nezrindeki prim alacaklarından muaccel olup da, iki ay içerisinde tahsil edilemeyen kısmının

tamamı kadar prim alacak karşılığı ayırmaktaydı. 14 Haziran 2007 tarihi itibariyle yürürlüğe giren 5684 sayılı Sigortacılık Kanunu hükümleri arasında yer almaması nedeniyle prim alacak karşılığı ayrılması uygulamasına son verilmiştir. Cari ve geçmiş dönem itibariyle ayrılmış olan karşılıkların kullanımı, T.C. Başbakanlık Hazine Müsteşarlığı'nın 4 Temmuz 2007 tarihli "Sigorta ve Reasürans ile Emeklilik Şirketlerinin Karşılıklarının 5684 Sayılı Sigortacılık Kanunu Hükümlerine Uyumunun Sağlanmasına İlişkin Genelgesi" ile sigorta şirketlerinin inisiyatifine bırakılmıştır. Şirket bir önceki yıl ayırdığı 9.375.332YTL tutarındaki prim alacak karşılığını konusu kalmamış karşılık geliri olarak kayıtlarına almış, buna karşılık cari yıl için serbest karşılık olarak 3.170.102YTL acente prim alacak karşılığı ayırmıştır.

Şirket Vergi Usul Kanunu'nun 323'üncü maddesine uygun olarak şüpheli alacaklar için alacağın değerini ve niteliğini göz önünde bulundurarak idari ve kanuni takipteki alacak karşılığı ayırmaktadır. 31 Aralık 2007 tarihi itibariyle idari ve kanuni takipteki alacaklar için 15.894.245 YTL (31 Aralık 2006: 10.422.712 YTL) karşılık ayrılmıştır. Söz konusu karşılığın 8.186.597 YTL (31 Aralık 2006: 5.485.244 YTL) tutarındaki kısmı dava ve icra yoluyla yapılan rücu işlemlerinden oluşmaktadır.

g. Maddi Duran Varlıklar

Sabit kıymetler, 1 Ocak 2005 tarihinden önce satın alınan kalemler için 31 Aralık 2004 tarihi itibariyle enflasyonun etkilerine göre düzeltilmiş maliyet değerlerinden izleyen yıllarda ise alınan kalemler için satın alım maliyet değerlerinden birikmiş amortisman ve kalıcı değer düşüşleri ayrılarak kayıtlara yansıtılmıştır. Amortisman, sınırsız kullanım ömrü olan arsalar hariç kıst amortisman metoduna ve maddi duran varlığın cinsine göre, aşağıdaki oranlarda amortismana tabi tutulmaktadır:

	(%)
Binalar	2
Özel Maliyetler	10-33,3
Nakil Vasıtaları	20
Mobilya, Mefruşat ve Büro Makineleri	6,66-25

ANKARA ANONİM TÜRK SİGORTA ŞİRKETİ

31 ARALIK 2007 TARİHİNDE SONA EREN HESAP DÖNEMİNE AİT
BİLANÇO DİPNOTLARI

11. STOKLAR VE DİĞER BİLANÇO KALEMLERİNDE UYGULANAN DEĞERLEME, ENVANTER VE AMORTİSMAN AYIRMA YÖNTEMLERİ, BUNLARDA VE DİĞER MUHASEBE POLİTİKALARINDA ÖNCEKİ DÖNEMLERE GÖRE YAPILAN DEĞİŞİKLİKLER, BU DEĞİŞİKLİKLERİN PARASAL ETKİLERİ VE İŞLETMENİN SÜREKLİLİĞİ İLE DÖNEMSELLİK VARSAYIMLARINI DEĞİŞTİRECEK MUHTEMEL GELİŞMELER VE BUNLARIN GEREKÇELERİ (devamı)

h. Yabancı Para Cinsinden Varlık ve Borçlar

Şirket, yabancı para cinsinden banka mevduatlarını ve reasürörlere borçlarını bilanço tarihindeki T.C. Merkez Bankası döviz alış kuruyla, yabancı para cinsinden sigortalılardan alacaklarını ve teknik karşılıklarını ise bilanço tarihindeki T.C. Merkez Bankası efektif satış kuruyla değerlemektedir

i. Kıdem Tazminatı

Ekli mali tablolarda, İş Kanunu'na göre kıdem tazminatına hak kazanmış personele ileride ödenmesi muhtemel borç yükü hesaplanmış ve gerekli karşılık ayrılmıştır.

Şirket'in 31 Aralık 2007 tarihi itibariyle kıdem tazminatı yükümlülüğü 2.154.200 YTL'dir (31 Aralık 2006: 685.580 YTL).

j. Gelir Vergisi

Şirket, Türkiye'de geçerli olan kurumlar vergisine tabidir. Şirket'in cari dönem faaliyet sonuçlarına ilişkin tahmini vergi yükümlülükleri için ekli mali tablolarda gerekli karşılıklar ayrılmıştır.

Vergiye tabi kurum kazancı üzerinden tahakkuk ettirilecek kurumlar vergisi oranı, ticari kazancın tespitinde gider yazılan vergi matrahından indirilemeyen giderlerin eklenmesi ve vergiden istisna kazançlar, vergiye tabi olmayan gelirler ve diğer indirimler (varsa geçmiş yıl zararları ve tercih edildiği takdirde kullanılan yatırım indirimleri) düşüldükten sonra kalan matrah üzerinden hesaplanmaktadır.

2007 yılında uygulanan vergi oranı %20'dir (2006: %20).

Türkiye'de geçici vergi üçer aylık dönemler itibariyle hesaplanmakta ve tahakkuk ettirilmektedir. 2007 yılı kurum kazançlarının geçici vergi dönemleri itibariyle vergilendirilmesi aşamasında kurum kazançları üzerinden hesaplanması gereken geçici vergi oranı %20'dir (2006: %20).

Zararlar, gelecek yıllarda oluşacak vergilendirilebilir kardan düşülmek üzere, maksimum 5 yıl taşınabilir. Ancak oluşan zararlar geriye dönük olarak, önceki yıllarda oluşan karlardan düşülemez. Şirket'in 31 Aralık 2007 tarihi itibariyle 74.256.613 YTL tutarında vergiden indirilebilir birikmiş zararı bulunmaktadır.

Türkiye'de vergi değerlendirmesiyle ilgili kesin ve kati bir mutabakatlaşma prosedürü bulunmamaktadır. Şirketler ilgili yılın hesap kapama dönemini takip eden yılın 1-25 Nisan tarihleri arasında vergi beyannamelerini hazırlamaktadır. Vergi Dairesi tarafından bu beyannameler ve buna baz olan muhasebe kayıtları 5 yıl içerisinde incelenerek değiştirilebilir.

ANKARA ANONİM TÜRK SİGORTA ŞİRKETİ

31 ARALIK 2007 TARİHİNDE SONA EREN HESAP DÖNEMİNE AİT
BİLANÇO DİPNOTLARI

11. STOKLAR VE DİĞER BİLANÇO KALEMLERİNDE UYGULANAN DEĞERLEME, ENVANTER VE AMORTİSMAN AYIRMA YÖNTEMLERİ, BUNLARDA VE DİĞER MUHASEBE POLİTİKALARINDA ÖNCEKİ DÖNEMLERE GÖRE YAPILAN DEĞİŞİKLİKLER, BU DEĞİŞİKLİKLERİN PARASAL ETKİLERİ VE İŞLETMENİN SÜREKLİLİĞİ İLE DÖNEMSELLİK VARSAYIMLARINI DEĞİŞTİRECEK MUHTEMEL GELİŞMELER VE BUNLARIN GEREKÇELERİ (devamı)

j. Gelir Vergisi (devamı)

Gelir Vergisi Stopajı:

Kurumlar vergisine ek olarak, dağıtılması durumunda kar payı elde eden ve bu kar paylarını kurum kazancına dahil ederek beyan eden tam mükellef kurumlara ve yabancı şirketlerin Türkiye'deki şubelerine dağıtılanlar hariç olmak üzere kar payları üzerinden ayrıca gelir vergisi stopajı hesaplanması gerekmektedir. Gelir vergisi stopajı 1 Ocak 2004 tarihinden itibaren tüm şirketlerde %10 olarak

uygulanmaktadır. Bu oran, 5520 sayılı Kanun'un 15. maddesinde 1 Ocak 2006 tarihinden geçerli olmak üzere %15 olarak belirlenmiştir. Ancak söz konusu oran 2006/10731 sayılı Bakanlar Kurulu Kararı'nın yürürlüğe girdiği tarih olan 23 Temmuz 2006'ya kadar %10 olarak uygulanmaya devam etmiştir. 2006/10731 sayılı Bakanlar Kurulu Kararı ile söz konusu oran 23 Temmuz 2006 tarihinden itibaren geçerli olmak üzere, %15 olarak uygulanmak üzere düzeltilmiştir. Dağıtılmayıp sermayeye ilave edilen kar payları gelir vergisi stopajına tabi değildir.

Enflasyona Göre Düzeltilmiş Vergi Hesaplamaları

2003 yılı ve önceki dönemlerde, sabit kıymetlerin ve buna bağlı olarak amortismanlarının senelik olarak yeniden değerlemeye tabi tutulmaları haricinde; vergiye esas dönem karı enflasyona göre düzeltilmiş tutarları üzerinden hesaplanmamaktaydı. 30 Aralık 2003 tarih ve 25332 sayılı Resmi Gazete'de yayımlanan 5024 sayılı Kanun ile Türkiye'de enflasyon muhasebesinin 2004 yılı ve sonraki dönemlerde geçerli olacak şekilde; enflasyon oranının kanunda belirlenen sınırlara ulaşması durumunda uygulanması gerekmektedir. 2004 yılı için enflasyon belirli kriterleri aştığı için 5024 sayılı kanuna göre Şirket enflasyon düzeltmesi yapmış olup bu bakiyeler 1 Ocak 2005 tarihi itibariyle yasal kayıtlar için açılış bakiyesi olarak alınmıştır. 2005, 2006 ve 2007 yıllarında kanunun belirlediği kriterler gerçekleşmediği için enflasyon muhasebesi uygulanmamıştır.

n. Karşılaştırmalı bilgiler ve önceki dönem tarihli mali tabloların düzeltilmesi

Mali tablolardaki sayısal veriler önceki dönemle karşılaştırmalı olarak sunulmuştur. Mali tabloların kalemlerinin gösterimi veya sınıflandırılması değiştiğinde karşılaştırılabilirliği sağlamak amacıyla, önceki dönem mali tabloları da buna uygun olarak yeniden sınıflandırılır

12. BİLANÇO TARİHİNDEN SONRA ORTAYA ÇIKAN HUSUSLAR

Kıdem tazminatı tavanı 1 Ocak 2008 tarihinden itibaren 2.087,92 YTL olarak değişmiştir.

ANKARA ANONİM TÜRK SİGORTA ŞİRKETİ

31 ARALIK 2007 TARİHİNDE SONA EREN HESAP DÖNEMİNE AİT
BİLANÇO DİPNOTLARI

13. ŞARTA BAĞLI ZARARLAR İLE HER TÜRLÜ ŞARTA BAĞLI KAZANÇLARA İLİŞKİN BİLGİ

Bilanço tarihi itibariyle, Şirket aleyhine açılmış davaların toplam tutarı 26.228.757 YTL (31 Aralık 2006: 21.520.381 YTL), Şirket tarafından üçüncü kişiler aleyhine açılmış davaların toplam tutarı 11.565.404 YTL'dir (31 Aralık 2006: 8.472.211 YTL). Şirket aleyhine açılmış davalar için 17.174.828YTL muallak hasar karşılığı ayrılmıştır. Şirket tarafından yapılan icra takipleri tutarı 1.029.360 YTL'dir (31 Aralık 2006: 1.067.343 YTL). Bilanço tarihi itibari ile şirket tarafından acentelere açılmış davaların toplamı 13.278.790 YTL'dir (31 Aralık 2006: 6.777.551 YTL). İdari takipteki acentelerden alacaklar ise bulunmamaktadır. (31 Aralık 2006: 307.247 YTL)

14. ŞİRKETİN GAYRİ SAFİ KÂR ORANLARI ÜZERİNDE ÖNEMLİ ÖLÇÜDE ETKİDE BULUNAN MUHASEBE TAHMİNLERİNDE DEĞİŞİKLİKLERE İLİŞKİN BİLGİ VE BUNLARIN PARASAL ETKİLERİ

Muhasebe tahminlerinde bilanço tarihi itibariyle ortaya çıkan herhangi bir değişiklik yoktur.

15. AKTİF DEĞERLER ÜZERİNDEKİ İPOTEK VEYA TEMİNAT TUTARLARI

Sigorta ve Reasürans Şirketlerinin Kuruluş ve Çalışma Esasları Yönetmeliği gereğince sigorta sözleşmelerinden doğan taahhütlerle orantılı olarak T.C. Başbakanlık Hazine Müsteşarlığı lehine tesis edilen teminat tutarı 29.755.445 YTL (31 Aralık 2006: 26.480.427 YTL) ve toplam teminat yükümlülüğü 28.429.905 YTL'dir (31 Aralık 2006 : 25.371.724 YTL).

Branşlar itibariyle tesis edilen teminatlar ile teminat yükümlülükleri aşağıda sunulmuştur:

16. AKTİF DEĞERLER ÜZERİNDEKİ SİGORTA TUTARLARI

	31 Aralık 2007			31 Aralık 2006		
İktisadi Kıymetin Cinsi	Net Defter Değeri YTL	Sigorta Değeri YTL	Kapsam Yüzdesi %	Net Defter Değeri YTL	Sigorta Değeri YTL	Kapsam Yüzdesi %
Maddi Duran Varlıklar	3.097.507	7.718.938	%142	3.020.266	7.582.541	%251

17. ALACAKLAR İÇİN ALINMIŞ OLAN İPOTEK VE TEMİNATLAR

31 Aralık 2007 tarihi itibariyle sigortacılık faaliyetlerinden kaynaklanan alacakların toplamı 74.212.534 YTL'dir (31 Aralık 2006: 89.191.726 YTL). Bu alacaklar için alınmış teminatların detayı aşağıda sunulmuştur:

Teminat Türü	31 Aralık 2007 YTL	31 Aralık 2006 YTL
İpotek senetleri	32.162.770	28.584.270
Teminat mektupları	2.752.825	2.495.324
Kamu borçlanma senetleri	244.846	395.038
Diğer	1.186.802	451.856
Toplam	36.347.243	31.926.488

ANKARA ANONİM TÜRK SİGORTA ŞİRKETİ

31 ARALIK 2007 TARİHİNDE SONA EREN HESAP DÖNEMİNE AİT
BİLANÇO DİPNOTLARI

17. ALACAKLAR İÇİN ALINMIŞ OLAN İPOTEK VE TEMİNATLAR (devamı)

Ayrıca alacaklar karşılığı alınıp, nazım hesaplarda izlenen alacak senetleri ve çekler ve kredi kartı alacakları aşağıdaki gibidir.

Teminat Türü	31 Aralık 2007 YTL	31 Aralık 2006 YTL
Kredi kartı alacakları	4.964.212	5.968.213
Çekler	2.148.953	3.878.095

Alacak senetleri	1.528.736	632.266
Toplam	8.641.901	10.478.574

18. PASİFTE YER ALMAYAN TAAHHÜTLER

Taahhüt Türü	31 Aralık 2007 YTL	31 Aralık 2006 YTL
Teminat mektupları	5.281.356	2.966.614

19. ŞİRKETİN HAYAT VE HAYAT DIŞI DALLAR İÇİN TESİS ETMESİ GEREKEN TEMİNAT TUTARLARI İLE VARLIKLAR İTİBARİYLE HAYAT VE HAYAT DIŞI DALLARA GÖRE TESİS EDİLMİŞ TEMİNAT TUTARLARI

	31 Aralık 2007		31 Aralık 2006	
	Teminat (*)	Yükümlülük	Teminat (*)	Yükümlülük
Branş	YTL	YTL	YTL	YTL
Yangın	4.545.119	4.342.644	2.229.246	2.135.910
Nakliyat	459.616	439.141	498.816	477.931
Kaza	23.048.085	22.021.343	22.252.970	21.321.266
Mühendislik	1.133.043	1.082.569	630.309	603.919
Tarım	367.535	351.162	603.498	578.230
Sağlık	202.047	193.046	265.588	254.468
Toplam	29.755.445	28.429.905	26.480.427	25.371.724

(*) Bloke menkul kıymetler T.C. Merkez Bankası'nca bilanço günü itibariyle ilan edilen gösterge niteliğindeki fiyatları, bloke mevduatlar ise bilanço günündeki maliyet değerleri ile dikkate alınmıştır.

20. ŞİRKETİN HAYAT POLİÇE ADETLERİ, İLE DÖNEM İÇİNDE GİREN, AYRILAN HAYAT VE MEVCUT HAYAT SİGORTALILARIN ADET VE MATEMATİK KARŞILIKLARI

Bilanço tarihi itibariyle, Şirket'in hayat poliçeleri bulunmamaktadır.

ANKARA ANONİM TÜRK SİGORTA ŞİRKETİ

31 ARALIK 2007 TARİHİNDE SONA EREN HESAP DÖNEMİNE AİT
BİLANÇO DİPNOTLARI

21. HAYAT DIŞI SİGORTALARA DALLAR İTİBARİYLE VERİLEN SİGORTA TEMİNATI TUTARLARI

Mali tablolara alınmayıp, nazım hesaplarda takip edilen verilen sigorta teminatları reasürör payları düşülmüş olarak dallar itibariyle aşağıdaki tabloda sunulmuştur.

Branş	31 Aralık 2007 YTL	31 Aralık 2006 YTL

Kaza	324.462.805.526	349.433.135.039
Yangın	21.899.418.813	18.748.648.393
Mühendislik	10.153.638.929	7.537.334.107
Nakliyat	1.157.321.984	2.149.570.024
Sağlık	160.903.963	-
Tarım	44.314.921	54.339.618
Toplam	357.878.404.136	377.923.027.181

22. ŞİRKETİN KURDUĞU EMEKLİLİK YATIRIM FONLARI VE BİRİM FİYATLARI

Bilanço tarihi itibariyle Şirket'in kurduğu emeklilik yatırım fonu bulunmamaktadır. (31 Aralık 2006: Yoktur).

23. PORTFÖYDEKİ KATILIM BELGELERİ VE DOLAŞIMDAKİ KATILIM BELGELERİ

Bilanço tarihi itibariyle, portföyde ve dolaşımda katılım belgesi bulunmamaktadır. (31 Aralık 2006: Yoktur).

24. DÖNEM İÇİNDE GİREN, AYRILAN, İPTAL EDİLEN VE MEVCUT BİREYSEL EMEKLİLİK VE GRUP EMEKLİLİK KATILIMCILARININ ADET VE PORTFÖY TUTARLARI

Bilanço tarihi itibariyle, dönem içinde giren, ayrılan, iptal edilen ve mevcut bireysel emeklilik ve grup emeklilik katılımcılarının adet ve portföyü bulunmamaktadır (31 Aralık 2006: Yoktur).

25. BİLANÇODA MALİYET BEDELİ ÜZERİNDEN GÖSTERİLMİŞ MENKUL KIYMETLERIN VE FİNANSAL DURAN VARLIKLARIN BORSA RAYİÇLERINE GÖRE, BORSA RAYİÇLERI ÜZERİNDEN GÖSTERİLMİŞ MENKUL KIYMETLERİN VE FİNANSAL DURAN VARLIKLARIN MALİYET BEDELLERINE GÖRE DEĞERLERİNİ GÖSTEREN BİLGİ

Satılmaya Hazır Menkul Kıymetler:

	31 Aralık 2007			31 Aralık 2006		
	Maliyet Bedeli	Kayıtlı Değeri	Borsa Rayici	Maliyet Bedeli	Kayıtlı Değeri	Borsa Rayici
Devlet Tahvili ve Hazine Bonoları	-	-	-	2.448.399	2.496.274	2.496.274
Hisse Senetleri	-	-	-	513.178	513.178	513.178
Yatırım Fonları	-	-	-	466.925	483.328	483.328
	-	-	-	3.428.502	3.492.780	3.492.780

ANKARA ANONİM TÜRK SİGORTA ŞİRKETİ

31 ARALIK 2007 TARİHİNDE SONA EREN HESAP DÖNEMİNE AİT
BİLANÇO DİPNOTLARI

26. MENKUL KIYMETLER VE BAĞLI MENKUL KIYMETLER GRUBU İÇİNDE YER ALIP İŞLETMENİN ORTAKLARI, İŞTİRAKLERİ VE BAĞLI ORTAKLIKLAR TARAFINDAN ÇIKARILMIŞ BULUNAN MENKUL KIYMET TUTARLARI VE BUNLARI ÇIKARAN ORTAKLIKLAR

Bilanço tarihi itibariyle, ortaklar, iştirakler ve bağlı ortaklıklar tarafından çıkarılan menkul kıymet yoktur.

27. MALİ TABLOLARDA 'DİĞER' İBARESİNİ TAŞIYAN HESAP KALEMLERİ

Mali tablolarda "diğer" ibaresini taşıyan kalemlerden dahil olduğu grubun %20'sini aşan veya bilanço aktif toplamının %5'ini aşan "diğer aktifler", "diğer borçlar" ve "diğer pasifler" aşağıdaki gibidir.

CARİ VARLIKLAR - DİĞER ALACAKLAR

	31 Aralık 2007 YTL	31 Aralık 2006 YTL
Verilen Depozito ve Teminatlar	4.400	6.136
Zorunlu Deprem Sigortasından Borçlu Acenteler	1.247.701	669.262
Memur ve Hizmetlileri Sağlık ve Emeklilik Vakfı	-	1.173.674
Şüpheli Diğer Alacaklar	790.235	-
Şüpheli Diğer Alacaklar Karşılığı (-)	(790.235)	-
Toplam	1.252.101	1.849.072

KISA VADELİ YÜKÜMLÜLÜKLER
DİĞER ÇEŞİTLİ BORÇLAR & DİĞER ESAS FAALİYETLERDEN BORÇLAR

	31 Aralık 2007 YTL	31 Aralık 2006 YTL
Ödenecek rücu ve sovtaj giderleri	-	2.425.305
Satıcılara borçlar	624.388	548.961
Ödenecek vekalet ücreti	23.001	50.252
Alınan depozito ve teminatlar	39.569	-
Özel emekli sandığı işçi-işveren payı	-	383.439
Dask cari hesabı	269.829	307.759
Tarsim cari hesabı	106.409	15.746
Diğer	21.563	13.801
Toplam	1.084.759	3.745.263

28. "DİĞER ALACAKLAR" İLE "DİĞER KISA VEYA UZUN VADELİ BORÇLAR" HESAP KALEMİ İÇİNDE BULUNAN VE BİLANÇO AKTİF TOPLAMININ YÜZDE BİRİNİ AŞAN, PERSONELDEN ALACAKLAR İLE PERSONELE BORÇLAR

Bilanço tarihi itibariyle, bilanço aktif toplamının %1'ini aşan personelden alacak ve personele borç tutarı bulunmamaktadır.

29. ORTAKLAR, İŞTİRAKLER VE BAĞLI ORTAKLIKLARDAN ALACAKLAR NEDENİYLE AYRILAN ŞÜPHELİ ALACAK TUTARLARI VE BUNLARIN BORÇLARI

Bilanço tarihi itibariyle ortaklar, iştirakler ve bağlı ortaklıklara ilişkin şüpheli alacak yoktur.

ANKARA ANONİM TÜRK SİGORTA ŞİRKETİ

31 ARALIK 2007 TARİHİNDE SONA EREN HESAP DÖNEMİNE AİT
BİLANÇO DİPNOTLARI

30. VADESİ GELMİŞ BULUNAN VE HENÜZ VADESİ GELMEYEN ALACAKLAR İÇİN AYRILAN ŞÜPHELİ ALACAK TUTARLARI

a) Kanuni ve idari takipteki alacaklar için ayrılan karşılık : 7.707.648 YTL (31.12.2006 : 4.937.468 YTL)

b) Ayrılan acente prim alacak karşılıkları : 3.170.102 YTL (31.12.2006: 9.375.332 YTL)
c) Sigorta ve reasürans şirketlerinden alacaklar : Bulunmamaktadır (31.12.2006 : Yoktur)
d) Rücu tahakkukları üzerinden davaya intikal edenler için ayrılan karşılık : 8.186.597 YTL (31.12.2006 : 5.485.244 YTL)

ANKARA ANONİM TÜRK SİGORTA ŞİRKETİ

31 ARALIK 2007 TARİHİNDE SONA EREN HESAP DÖNEMİNE AİT
BİLANÇO DİPNOTLARI

31. İŞLETME İLE DOĞRUDAN VE DOLAYLI SERMAYE İLİŞKİSİNE SAHİP BAĞLI MENKUL KIYMET VE İŞTİRAKLER

31 Aralık 2007 — Düzenlenen En Son Mali Tablolara Göre

Bağlı Menkul Kıymet ve İştirakin Ticari Ünvanı	İştirak Oranı (%)	İştirak Tutarı YTL	Vergi Öncesi Dönem Karı / (Zararı) YTL	Net Dönem Karı / (Zararı) YTL	Ait Olduğu Dönem	Düzenleme Standardı	Bağımsız Denetimden Geçip Geçmediği	Bağımsız Denetçi Görüşü
Tarım Sigortaları Havuz İşletmesi A.Ş. (**)	4,76	71.429	300.765	237.311	31.12.2007	TTK	Hayır	-
Manisa Yem Sanayi A.Ş.(*)	2,50	167.897	-	-	-	-	-	-
Türkiye Petrolleri A.O.(*)	0,00186	159.390	-	-	-	-	-	-
TÜDAŞ A.Ş.		89.545	-	-	-	-	-	-
Pulcuoğlu Pamuk San. ve Tic. A.Ş. (*)	1,00	46.687	-	-	-	-	-	-
Miltaş Turizm İnşaat Ticaret A.Ş.(*)	2,00	19.284	-	-	-	-	-	-
Kütahya Manyezit İşletmeleri A.Ş.(*)	0,0041	17.784	-	-	-	-	-	-
Türkiye Vakıflar Bankası T.A.O.(*)	0,000162	12.591	-	-	-	-	-	-
TOPLAM		584.607						

(*) Gerekli bilgi ve belgeler elde edilememiştir.

(**) 214.286 YTL tutarındaki sermaye taahhüdü dikkate alınarak net olarak gösterilmiştir.

31 Aralık 2006 — Düzenlenen En Son Mali Tablolara Göre

Bağlı Menkul Kıymet ve İştirakin Ticari Ünvanı	İştirak Oranı (%)	İştirak Tutarı YTL	Vergi Öncesi Dönem Karı / (Zararı) YTL	Net Dönem Karı / (Zararı) YTL	Ait Olduğu Dönem	Düzenleme Standardı	Bağımsız Denetimden Geçip Geçmediği	Bağımsız Denetçi Görüşü
Tarım Sigortaları Havuz İşletmesi A.Ş.	5,88	87.704	300.765	237.311	31.12.2007	TTK	Hayır	-
TOPLAM		87.704						

32. İŞTİRAKLER VE BAĞLI ORTAKLIKLARDA İÇSEL KAYNAKLARDAN YAPILAN SERMAYE ARTTIRIMI NEDENİYLE ELDE EDİLEN BEDELSİZ HİSSELER

Bulunmamaktadır.

33. TAŞINMAZLAR ÜZERİNDEKİ AYNİ HAKLAR

Taşınmazlar üzerinde bilanço tarihi itibariyle herhangi bir ayni hak mevcut değildir (31 Aralık 2006: Yoktur).

34. FİNANSAL VARLIKLARDA SON ÜÇ YILDA MEYDANA GELEN DEĞER ARTIŞLARI

Bulunmamaktadır.

35. YABANCI PARALARLA TEMSİL EDİLEN VE KUR GARANTİSİ OLMAYAN ALACAK VE BORÇLAR

	31 Aralık 2007			31 Aralık 2006		
Banka ve Kasa Bakiyeleri:						
Döviz	Meblağ	Kur	YTL	Meblağ	Kur	YTL
USD	2.034.275	1,1647	2.369.320	1.781.953	1,4056	2.504.713
EUR	2.030.024	1.7102	3.471.747	847.765	1,8515	1.569.637
Toplam			5.841.067	Toplam		4.074.350
Alacaklar:						
Döviz	Meblağ	Kur	YTL	Meblağ	Kur	YTL
USD	6.361.284	1.1703	7.444.611	13.344	1,4124	18.847
EUR	1.949.719	1.7184	3.350.397	245.636	1,8604	456.981
Toplam			10.795.008	Toplam		475.828
Borçlar:						
Döviz	Meblağ	Kur	YTL	Meblağ	Kur	YTL
USD	5.102.325	1,1647	5.942.678	593.531	1,4056	834.267
EUR	747.930	1.7102	1.279.110	1.291.530	1,8515	2.391.268
Toplam			7.221.788	Toplam		3.225.535

36. ORTAKLAR, İŞTİRAKLER VE BAĞLI ORTAKLIKLAR LEHİNE VERİLEN GARANTİ, TAAHHÜT, KEFALET, AVANS, CİRO GİBİ YÜKÜMLÜLÜKLER

Bilanço tarihi itibariyle ortaklar, iştirakler ve bağlı ortaklıklar lehine verilen herhangi bir yükümlülük yoktur (31 Aralık 2006: Yoktur).

37. KATEGORİLERİ İTİBARİYLE YIL İÇİNDE ÇALIŞAN ORTALAMA PERSONEL SAYISI

Bilanço tarihi itibari ile kategorilerine göre Şirket'in personel sayısı aşağıdaki gibidir.

	31 Aralık 2007	31 Aralık 2006
Orta ve Üst Kademe Yöneticiler	96	80
Diğer Personel	122	112
	218	192

38. KAR PAYLI HAYAT SİGORTALARINDA KAR PAYININ HESAPLANMASINDA KULLANILAN DEĞERLEME YÖNTEMİ

Şirketin kar paylı hayat sigortaları bulunmamaktadır (31 Aralık 2006: Yoktur).

39. ALINAN KISA VADELİ VEYA UZUN VADELİ KREDİLERİN ALINMA GEREKÇELERİ

Cari dönemde alınan kısa veya uzun vadeli kredi bulunmamaktadır (31 Aralık 2006: Yoktur).

40. MALİ TABLOLARI ÖNEMLİ ÖLÇÜDE ETKİLEYEN DİĞER HUSUSLAR

a) Cari dönemde, 31 Aralık 2006 tarihi itibariyle mali tablolarda enflasyon muhasebesine bağlı olarak oluşan geçmiş yıllar zararları için T.C. Hazine Müsteşarlığı'nın 6 Mart 2006 tarih ve 112114 sayılı yazısı gereğince mahsup işlemi yapılmasına 13 Nisan 2007 tarihli Olağan Genel Kurul toplantısında karar verilmiştir. Bu zararlar öncelikli olarak dönem karı ve dağıtılmamış geçmiş yıl karları ile mahsuplaştırılmış, kalan bakiye sırasıyla olağanüstü yedekler, yasal yedekler, özsermaye kalemlerinin enflasyona göre düzeltilmesinden kaynaklanan sermaye düzeltmesi olumlu farklarından mahsup edilmiştir.

	YTL
Olağanüstü yedekler	52.550
Statü yedekleri	439.091
Yasal yedekler	2.895.784
Sermaye düzeltmesi olumlu farkları	45.970.166
Toplam	49.357.591

b) Cari dönemle tutarlı olması açısından önceki dönem dipnotlarında gerekli düzeltmeler yapılmıştır.

c) Ekli mali tablolarda Ankara Emeklilik A.Ş.'den olan alacak tutarı 11.874 YTL olup, borç tutarı 1.500 YTL'dir.

41. NAZIM HESAPLARDA TAKİP EDİLEN RÜCU ALACAKLARI

Şirket'in nazım hesaplarda takip ettiği rücu alacakları bulunmamaktadır (31 Aralık 2006 : 1.215.293 YTL).

ANKARA ANONİM TÜRK SİGORTA ŞİRKETİ

31 ARALIK 2007 TARİHİNDE SONA EREN HESAP DÖNEMİNE AİT
GELİR TABLOSU DİPNOTLARI

1. Dönemin tüm amortisman giderleri ile itfa ve tükenme payları 936.035 YTL'dir. (31 Aralık 2006 : 641.994 YTL).

	2007 01/01-31/12 YTL	2006 01/01-31/12 YTL
Normal amortisman giderleri	615.672	641.994
İtfa ve tükenme payları (*)	320.363	-
	936.035	641.994

* 31.12.2006 raporunda, itfa ve tükenme payları normal amortisman giderinin içerisinde gösterilmiştir.

2. Dönemin reeskont ve karşılık giderleri toplamı 1.263.291 YTL'dir. (31 Aralık 2006 : 19.162.867 YTL).

	2007 01/01-31/12 YTL	2006 01/01-31/12 YTL
Prim karşılık giderleri (net)/iptal edilen karşılıklar	(6.205.230)	(6.549.898)
İdari ve kanuni takipteki alacak karşılık giderleri	6.652.291	(6.064.988)
Kıdem tazminatı karşılık giderleri	254.281	(159.123)
Diğer karşılıklar	561.949	(6.388.858)
Toplam	1.263.291	(19.162.867)

3. Döneme ait kullanılan kredilerden finansman gideri bulunmamaktadır. Finansal kiralama işlemlerinden kaynaklanan finansman gideri bulunmamaktadır (31 Aralık 2006: Yoktur)

4. Dönemin finansman giderlerinden ortaklar, bağlı ortaklık ve iştiraklerle ilgili kısmı bulunmamaktadır.

5. Cari dönemde ortaklar, bağlı ortaklıklar, bağlı menkul kıymetler ve iştiraklerle yapılan satış veya alış bulunmamaktadır.

6. Ortaklar, bağlı ortaklıklar, bağlı menkul kıymetler ve iştiraklerden alınan ve bunlara ödenen faiz, kira ve benzerleri bulunmamaktadır.

ANKARA ANONİM TÜRK SİGORTA ŞİRKETİ

31 ARALIK 2007 TARİHİNDE SONA EREN HESAP DÖNEMİNE AİT
GELİR TABLOSU DİPNOTLARI

7. Yönetim kurulu başkan ve üyeleri ile genel müdür ve genel müdür yardımcılarına cari dönemde sağlanan ücret ve benzeri menfaatlerin toplam tutarı 929.501 YTL'dir (31 Aralık 2006: 877.728 YTL).

	2007 01/01-31/12 YTL	2006 01/01-31/12 YTL
Üst yönetime sağlanan ücret ve benzeri menfaatlerin toplam tutarı	929.501	877.728

8. Amortismanlar tüm maddi ve maddi olmayan varlıklar için kıst yöntemine göre ayrılmaktadır.

9. 31 Aralık 2007 tarihi itibariyle direk dağılımı yapılamayan genel yönetim, araştırma ve geliştirme, pazarlama ve satış giderleri ile dışarıdan sağlanan fayda ve hizmetler prim dağılımına göre hesaplanıp teknik branşlara sınıflandırılmıştır.

10. Önceki döneme ait gelir ve karlar ile gider ve zararlar:

	2007 01/01-31/12 YTL	2006 01/01-31/12 YTL
Önceki döneme ait mükerrer giderin düzeltimi	-	340
2005 yılı ek deprem hasar karşılığı (-)		(387.681)
2005 yılı X/1 hasarları		(572.653)
Diğer (-)	-	(64.975)
Toplam	-	(1.024.969)

11. Rapor tarihi itibariyle hisse başına kar aşağıdaki gibidir:

Şirket'in cari dönemde kar dağıtımı bulunmamaktadır.

12. Dönem içinde yeni giren bireysel emeklilik katılımcılarının adet ile brüt ve net katılım paylarının bireysel ve kurumsal olarak dağılımları:

Yoktur (2006: Yoktur).

13. Dönem içinde başka şirketten gelen bireysel emeklilik katılımcılarının adet ile brüt ve net katılım paylarının bireysel ve kurumsal dağılımları:

Yoktur (2006: Yoktur).

14. Dönem içinde şirketin hayat portföyünden bireysel emekliliğe geçen bireysel emeklilik katılımcılarının adet ile brüt ve net katılım paylarının bireysel ve kurumsal olarak dağılımları:

Yoktur (2006: Yoktur).

ANKARA ANONİM TÜRK SİGORTA ŞİRKETİ

31 ARALIK 2007 TARİHİNDE SONA EREN HESAP DÖNEMİNE AİT
GELİR TABLOSU DİPNOTLARI

15. Dönem içinde şirketin portföyünden ayrılan başka şirkete geçen veya başka şirkete geçmeyen her ikisi birlikte bireysel emeklilik katılımcılarının adet ile brüt ve net katılım paylarının bireysel ve kurumsal olarak dağılımları:

Yoktur (2006: Yoktur).

16. Dönem içinde yeni giren hayat sigortalıların adet ile brüt ve net prim tutarları ferdi ve grup olarak dağılımları:

Yoktur (2006: Yoktur).

17. Dönem içinde portföyden ayrılan hayat sigortalıların adet ile brüt ve net prim tutarları matematik karşılıklarının tutarlarının ferdi ve grup olarak dağılımları:

Yoktur (2006: Yoktur).

18. Dönem içinde hayat sigortalılarına kar payı dağıtım oranı :

Yoktur (2006: Yoktur).

19 Her bir ana satış grubu için ayrı ayrı olmak üzere,işletmenin dönem içinde gerçekleştirdiği satış tutarı 192.121.734 YTL'dir (31 Aralık 2006 : 194.978.387 YTL.)

Grup	01.01.2007/ 31.12.2007	01.01.2006/ 31.12.2006
Yangın	30.249.964	25.774.696
Zorunlu Deprem	3.735.074	4.383.270
Nakliyat	4.102.988	3.080.863
Kasko	57.068.394	83.042.190
Trafik	57.167.227	50.977.231
Diğer Kaza	17.918.648	5.253.229
Tarım	2.127.604	2.361.684
Hukuksal Koruma	719.797	802.607
Ferdi Kaza	4.920.339	5.819.694
Sağlık	1.762.657	1.380.862

İhtiyari	3.933.753	4.649.415
Mühendislik	8.415.289	7.452.647
Toplam	192.121.734	194.978.388

ANKARA ANONİM TÜRK SİGORTA ŞİRKETİ

31 ARALIK 2007 TARİHİNDE SONA EREN HESAP DÖNEMİNE AİT GELİR TABLOSU DİPNOTLARI

20. Mali tablolarda diğer ibaresini taşıyan hesap kalemleri :

	2007 01/01-31/12 YTL
Kıdem tazminatı karşılığının düzeltilmesi	607.170
Maddi ve maddi olmayan duran varlık maliyetlerinin düzeltilmesi	(5.584)
Maddi ve maddi olmayan duran varlık birikmiş amortismanlarının düzeltilmesi	(276.231)
Kanunen kabul edilmeyen giderler	212.416
Özel işlem vergileri	46.298
Toplam	584.069

ANKARA ANONİM TÜRK SİGORTA ŞİRKETİ

GENEL MÜDÜRLÜK

Genel Müdürlük : Abide-i Hürriyet Cad. Bolkan Center A Blok No:285
Kat.3-4-6 34381 Şişli / İstanbul
Tel : (0212) 2240101
Faks : (0212) 3104646
info@ankarasigorta.com.tr
www.ankarasigorta.com.tr

BÖLGE / ŞUBE MÜDÜRLÜKLERİ ve İRTİBAT BÜROLARI

Karaköy
Bankalar Cad. No:80 Karaköy/İSTANBUL
Tel : (0212) 2521010 Faks : (0212) 3104649

Bakırköy
İstanbul Cad.No:6-8 K:2 Bakırköy/İSTANBUL
Tel : (0212) 542 12 54 Faks : (0212) 3104656

Kadıköy
Şebnem Sok. No:10 K:4 Tavukçuoğlu İş Merkezi Üstbostancı/KADIKÖY
Tel : (0216) 4637474 Faks : (0212) 3104654

Adana
Çınarlı Mahallesi Atatürk Cad. No:23 Özülkü İş Merkezi Kat:14 D:1403-1404 Seyhan/ADANA
Tel : (0322) 4583280 Faks : (0212) 3104652

Ankara
Gazi Mustafa Kemal Bulvarı No:5 K:7 Kızılay/ANKARA
Tel : (0312) 4181524 Faks : (0212) 3104651

Antalya
Etiler Mahallesi Adnan Menderes Bulvarı Sami Kaya İş Mrk.No:47 K:4 D:24-25 ANTALYA
Tel : (0242) 3130090 Faks : (0212) 3104655

Bursa
Fevzi Çakmak Cad. Dıbırdık Holding İşhanı K:5 BURSA
Tel : (0224) 2212244 Faks : (0212) 3104653

İzmir
Cumhuriyet Bulvarı Çırpıcı İş Hanı No:77 K:1 Pasaport/İZMİR
Tel : (0232) 4252979 Faks : (0212) 3104650

Samsun
Karadeniz Mahallesi İstiklal Cad. Hacıosman Apt. No:139 K:1 SAMSUN
Tel : (0362) 2335765 Faks : (0212) 3104657

Denizli
Saraylar Mahallesi 498 Sk. No:1/301 K:3 DENİZLİ
Tel : (0258) 2415366 Faks : (0258) 2637653