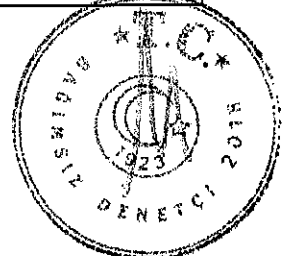



ANKARA ANONİM TÜRK SİGORTA ŞİRKETİ
30 HAZİRAN 2019 TARİHİ İTİBARIYLA BİLANÇO
(Tutarlar, aksi belirtilmedikçe, Türk Lirası ("TL") olarak belirtilmiştir)

| VARLIKLAR | | | |
|--|---------------|---|---|
| | Dipnot | Sınırlı Denetimden Geçmiş Cari Dönem 30 Haziran 2019 | Bağımsız Denetimden Geçmiş Önceki Dönem 31 Aralık 2018 |
| I- Cari Varlıklar | | | |
| A- Nakit Ve Nakit Benzeri Varlıklar | | 458.335.424 | 471.150.649 |
| 1- Kasa | 14 | 2.451 | 2.461 |
| 2- Alınan Çekler | | - | - |
| 3- Bankalar | 14 | 385.186.132 | 385.876.733 |
| 4- Verilen Çekler Ve Ödeme Emirleri (-) | | - | - |
| 5- Banka Garantili ve 3 Aydan Kısa Vadeli Kredi Kartı Alacakları | 14 | 73.146.841 | 85.271.455 |
| 6- Diğer Nakit Ve Nakit Benzeri Varlıklar | | - | - |
| B- Finansal Varlıklar ile Riski Sigortalılara Ait Finansal Yatırımlar | | 67.394.106 | 30.022.490 |
| 1- Satılmaya Hazır Finansal Varlıklar | 4.2,11 | 9.643.022 | 3.079.901 |
| 2- Vadeye Kadar Elde Tutulacak Finansal Varlıklar | 11 | 32.161.020 | 13.278.884 |
| 3- Alım Satım Amaçlı Finansal Varlıklar | 4.2,11 | 25.590.064 | 13.663.705 |
| 4- Krediler | | - | - |
| 5- Krediler Karşılığı (-) | | - | - |
| 6- Riski Hayat Poliçesi Sahiplerine Ait Finansal Yatırımlar | | - | - |
| C- Esas Faaliyetlerden Alacaklar | | 85.573.366 | 111.175.814 |
| 1- Sigortacılık Faaliyetlerinden Alacaklar | 12 | 87.195.168 | 110.157.323 |
| 2- Sigortacılık Faaliyetlerinden Alacaklar Karşılığı (-) | 4.2,12 | (3.740.130) | (1.148.568) |
| 3- Reasürans Faaliyetlerinden Alacaklar | | - | - |
| 4- Reasürans Faaliyetlerinden Alacaklar Karşılığı (-) | | - | - |
| 5- Sigorta Ve Reasürans Şirketleri Nezdindeki Depolar | | - | - |
| 6- Sigortalılara Krediler (İkrazlar) | | - | - |
| 7- Sigortalılara Krediler (İkrazlar) Karşılığı (-) | | - | - |
| 8- Emeklilik Faaliyetlerinden Alacaklar | | - | - |
| 9- Esas Faaliyetlerden Kaynaklanan Şüpheli Alacaklar | 12 | 67.008.371 | 59.475.363 |
| 10- Esas Faaliyetlerden Kaynaklanan Şüpheli Alacaklar Karşılığı (-) | 4.2,12 | (64.890.043) | (57.308.304) |
| D- İlişkili Taraflardan Alacaklar | | - | - |
| 1- Ortaklardan Alacaklar | | - | - |
| 2- İştiraklerden Alacaklar | | - | - |
| 3- Bağlı Ortaklıklardan Alacaklar | | - | - |
| 4- Müşterek Yönetime Tabi Teşebbüslerden Alacaklar | | - | - |
| 5- Personelden Alacaklar | | - | - |
| 6- Diğer İlişkili Taraflardan Alacaklar | | - | - |
| 7- İlişkili Taraflardan Alacaklar Reeskontu (-) | | - | - |
| 8- İlişkili Taraflardan Şüpheli Alacaklar | | - | - |
| 9- İlişkili Taraflardan Şüpheli Alacaklar Karşılığı (-) | | - | - |
| E- Diğer Alacaklar | | 500.788 | 148.906 |
| 1- Finansal Kiralama Alacakları | | - | - |
| 2- Kazanılmamış Finansal Kiralama Faiz Gelirleri (-) | | - | - |
| 3- Verilen Depozito ve Teminatlar | 4.2 | 129.392 | 129.392 |
| 4- Diğer Çeşitli Alacaklar | 12 | 371.396 | 19.514 |
| 5- Diğer Çeşitli Alacaklar Reeskontu(-) | | - | - |
| 6- Şüpheli Diğer Alacaklar | | - | - |
| 7- Şüpheli Diğer Alacaklar Karşılığı (-) | | - | - |
| F- Gelecek Aylara Ait Giderler Ve Gelir Tahakkukları | | 52.109.423 | 45.556.348 |
| 1- Ertelemiş Üretim Giderler | 17 | 49.143.084 | 45.248.491 |
| 2- Tahakkuk Etmiş Faiz Ve Kira Gelirleri | | - | - |
| 3- Gelir Tahakkukları | | - | - |
| 4- Gelecek Aylara Ait Diğer Giderler Ve Gelir Tahakkukları | | 2.966.339 | 307.857 |
| G- Diğer Cari Varlıklar | | 5.433.110 | 7.173.126 |
| 1- Gelecek Aylar İhtiyacı Stoklar | | - | - |
| 2- Peşin Ödenen Vergiler Ve Fonlar | 12 | 5.305.722 | 7.039.193 |
| 3- Ertelemiş Vergi Varlıkları | | - | - |
| 4- İş Avansları | | 57.592 | 58.433 |
| 5- Personele Verilen Avanslar | | 36.000 | 75.500 |
| 6- Diğer Çeşitli Cari Varlıklar | | 33.796 | - |
| I- Cari Varlıklar Toplamı | | 669.346.217 | 665.227.333 |




ANKARA ANONİM TÜRK SİGORTA ŞİRKETİ
30 HAZİRAN 2019 TARİHİ İTİBARIYLA BİLANÇO
(Tutarlar, aksi belirtilmedikçe, Türk Lirası ("TL") olarak belirtilmiştir)

| VARLIKLAR | | Sınırlı Denetimden Geçmiş Cari Dönem 30 Haziran 2019 | Bağımsız Denetimden Geçmiş Önceki Dönem 31 Aralık 2018 |
|--|---------------|---|---|
| II- Cari Olmayan Varlıklar | Dipnot | | |
| A- Esas Faaliyetlerden Alacaklar | | - | - |
| 1- Sigortacılık Faaliyetlerinden Alacaklar | | - | - |
| 2- Sigortacılık Faaliyetlerinden Alacaklar Karşılığı (-) | | - | - |
| 3- Reasürans Faaliyetlerinden Alacaklar | | - | - |
| 4- Reasürans Faaliyetlerinden Alacaklar Karşılığı (-) | | - | - |
| 5- Sigorta ve Reasürans Şirketleri Nezdindeki Depolar | | - | - |
| 6- Sigortalılara Krediler (İkrazlar) | | - | - |
| 7- Sigortalılara Krediler (İkrazlar) Karşılığı (-) | | - | - |
| 8- Emeklilik Faaliyetlerinden Alacaklar | | - | - |
| B- İlişkili Taraflardan Alacaklar | | - | - |
| 1- Ortaklardan Alacaklar | | - | - |
| 2- İştiraklerden Alacaklar | | - | - |
| 3- Bağlı Ortaklıklardan Alacaklar | | - | - |
| 4- Müşterek Yönetime Tabi Teşebbüslerden Alacaklar | | - | - |
| 5- Personelden Alacaklar | | - | - |
| 6- Diğer İlişkili Taraflardan Alacaklar | | - | - |
| 7- İlişkili Taraflardan Alacaklar Reeskontu (-) | | - | - |
| C- Diğer Alacaklar | | 8.000 | 2.525.714 |
| 1- Finansal Kiralama Alacakları | | - | - |
| 2- Kazanılmamış Finansal Kiralama Faiz Gelirleri (-) | | - | - |
| 3- Verilen Depozito ve Teminatlar | 4.2 | 8.000 | 2.525.714 |
| 4- Diğer Çeşitli Alacaklar | | - | - |
| 5- Diğer Çeşitli Alacaklar Reeskontu(-) | | - | - |
| D- Finansal Varlıklar | | 579.340 | 440.033 |
| 1- Bağlı Menkul Kıymetler | 11 | 1.060.644 | 921.337 |
| 2- İştirakler | | - | - |
| 3- İştirakler Sermaye Taahhütleri (-) | | - | - |
| 4- Bağlı Ortaklıklar | | - | - |
| 5- Bağlı Ortaklıklar Sermaye Taahhütleri (-) | | - | - |
| 6- Finansal Varlıklar Değer Düşüklüğü Karşılığı (-) | 11 | (481.304) | (481.304) |
| E- Maddi Varlıklar | | 2.445.157 | 2.627.774 |
| 1- Yatırım Amaçlı Gayrimenkuller | 6,7 | 1.566.000 | 1.566.000 |
| 2- Yatırım Amaçlı Gayrimenkuller Değer Düşüklüğü Karşılığı (-) | | - | - |
| 3- Kullanım Amaçlı Gayrimenkuller | | - | - |
| 4- Makine Ve Teçhizatlar | | - | - |
| 5- Demirbaş Ve Tesisatlar | 6 | 4.720.681 | 4.650.963 |
| 6- Motorlu Taşıtlar | 6 | - | - |
| 7- Diğer Maddi Varlıklar (Özel Maliyet Bedelleri Dahil) | 6 | 338.745 | 338.745 |
| 8- Kiralama Yoluyla Edinilmiş Maddi Varlıklar | | - | - |
| 9- Birikmiş Amortismanlar (-) | 6 | (4.380.269) | (4.127.934) |
| 10- Maddi Varlıklara İlişkin Avanslar (Yapılmakta Olan Yatırımlar Dahil) | | 200.000 | 200.000 |
| F- Maddi Olmayan Varlıklar | | 1.507.081 | 1.433.836 |
| 1- Haklar | 8 | 7.946.924 | 7.474.329 |
| 2- Şerefiye | | - | - |
| 3- Faaliyet Öncesi Döneme Ait Giderler | | - | - |
| 4- Araştırma Ve Geliştirme Giderleri | | - | - |
| 6- Diğer Maddi Olmayan Varlıklar | | - | - |
| 7- Birikmiş İtfalar (Amortismanlar) (-) | 8 | (6.439.843) | (6.040.493) |
| G-Gelecek Yıllara Ait Giderler Ve Gelir Tahakkukları | | 13.612 | 16.557 |
| 1- Ertelemiş Üretim Giderleri | 17 | 4.033 | 4.761 |
| 2- Gelir Tahakkukları | | - | - |
| 3- Gelecek Yıllara Ait Diğer Giderler Ve Gelir Tahakkukları | | 9.579 | 11.796 |
| H- Diğer Cari Olmayan Varlıklar | | 4.276.172 | 5.334.659 |
| 5- Ertelemiş Vergi Varlıkları | 21 | 4.276.172 | 5.334.659 |
| II- Cari Olmayan Varlıklar Toplamı | | 8.829.362 | 12.378.573 |
| Varlıklar Toplamı (I + II) | | 678.175.579 | 677.605.906 |



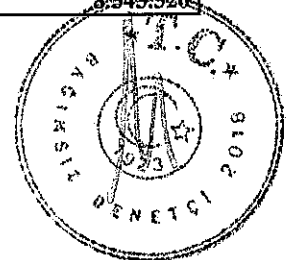
ANKARA ANONİM TÜRK SİGORTA ŞİRKETİ
30 HAZİRAN 2019 TARİHİ İTİBARIYLA BİLANÇO
(Tutarlar, aksi belirtilmedikçe, Türk Lirası ("TL") olarak belirtilmiştir)

| YÜKÜMLÜLÜKLER | | | |
|---|---------------|---|---|
| | Dipnot | Sınırlı Denetimden Geçmiş Cari Dönem 30 Haziran 2019 | Bağımsız Denetimden Geçmiş Önceki Dönem 31 Aralık 2018 |
| III- Kısa Vadeli Yükümlülükler | | | |
| A- Finansal Borçlar | | - | - |
| 1- Kredi Kuruluşlarına Borçlar | | - | - |
| 2- Finansal Kiralama İşlemlerinden Borçlar | | - | - |
| 3- Ertelemiş Finansal Kiralama Borçlarına Maliyetleri (-) | | - | - |
| 4- Uzun Vadeli Kredilerin Ana Para Taksitleri Ve Faizleri | | - | - |
| 5- Çıkarılmış Tahviller(Bonolar) Anapara, Taksit ve Faizleri | | - | - |
| 6- Çıkarılmış Diğer Finansal Varlıklar | | - | - |
| 7- Çıkarılmış Diğer Finansal Varlıklar İhraç Farkı (-) | | - | - |
| 8- Diğer Finansal Borçlar (Yükümlülükler) | | - | - |
| B- Esas Faaliyetlerden Borçlar | | 11.265.865 | 12.009.304 |
| 1- Sigortacılık Faaliyetlerinden Borçlar | 19 | 11.265.865 | 12.009.304 |
| 2- Reasürans Faaliyetlerinden Borçlar | | - | - |
| 3- Sigorta Ve Reasürans Şirketlerinden Alınan Depolar | | - | - |
| 4- Emeklilik Faaliyetlerinden Borçlar | | - | - |
| 5- Diğer Esas Faaliyetlerden Borçlar | | - | - |
| 6- Diğer Esas Faaliyetlerden Borçlar Borç Senetleri Reeskontu(-) | | - | - |
| C- İlişkili Tarafalara Borçlar | | 885 | - |
| 1- Ortaklara Borçlar | | - | - |
| 2- İştiraklere Borçlar | | - | - |
| 3- Bağlı Ortaklıklara Borçlar | | - | - |
| 4- Müşterek Yönetime Tabi Teşebbüslere Borçlar | | - | - |
| 5- Personele Borçlar | 19 | 885 | - |
| 6- Diğer İlişkili Tarafalara Borçlar | | - | - |
| D- Diğer Borçlar | | 18.899.953 | 24.147.408 |
| 1- Alınan Depozito ve Teminatlar | 12,19 | 4.381.254 | 4.192.269 |
| 2- Tedavi Giderlerine İlişkin SGK'ya Borçlar | 19 | 4.913.761 | 6.507.273 |
| 3- Diğer Çeşitli Borçlar | 19 | 9.813.906 | 13.637.696 |
| 4- Diğer Çeşitli Borçlar Reeskontu (-) | 19 | (208.968) | (189.830) |
| E- Sigortacılık Teknik Karşılıkları | | 453.981.189 | 414.148.330 |
| 1- Kazanılmamış Primler Karşılığı - Net | 17 | 222.451.203 | 223.718.807 |
| 2- Devam Eden Riskler Karşılığı - Net | 17 | 3.481.542 | 1.301.559 |
| 3- Matematik Karşılıklar - Net | 17 | 17.795 | 15.393 |
| 4- Muallak Tazminat Karşılığı - Net | 17 | 228.030.649 | 189.112.571 |
| F- Ödenecek Vergi Ve Benzeri Diğer Yükümlülükler İle Karşılıkları | | 7.265.428 | 15.720.011 |
| 1- Ödenecek Vergi Ve Fonlar | 19 | 4.266.023 | 6.517.483 |
| 2- Ödenecek Sosyal Güvenlik Kesintileri | 19 | 533.877 | 245.376 |
| 3- Vadesi Geçmiş, Ertelemiş Veya Taksitlendirilmiş Vergi Ve Diğer Yükümlülükler | | - | - |
| 4- Ödenecek Diğer Vergi Ve Benzeri Yükümlülükler | | - | - |
| 5- Dönem Karı Vergi Ve Diğer Yasal Yükümlülük Karşılıkları | | 2.465.529 | 10.093.825 |
| 6- Dönem Karının Peşin Ödenen Vergi Ve Diğer Yükümlülükleri (-) | | (1) | (1.136.673) |
| 7- Diğer Vergi Ve Benzeri Yükümlülük Karşılıkları | | - | - |
| G- Diğer Risklere İlişkin Karşılıklar | | 1.927.577 | 1.714.197 |
| 1- Kıdem Tazminatı Karşılığı | | - | - |
| 2- Sosyal Yardım Sandığı Varlık Açıkları Karşılığı | | - | - |
| 3- Maliyet Giderleri Karşılığı | 23 | 1.927.577 | 1.714.197 |
| H- Gelecek Aylara Ait Gelirler Ve Gider Tahakkukları | | 11.432.294 | 14.317.704 |
| 1- Ertelemiş Komisyon Gelirler | 19 | 11.432.294 | 14.317.704 |
| 2- Gider Tahakkukları | | - | - |
| 3- Gelecek Aylara Ait Diğer Gelirler Ve Gider Tahakkukları | | - | - |
| I- Diğer Kısa Vadeli Yükümlülükler | | 131.668 | 231.972 |
| 1- Ertelemiş Vergi Yükümlülüğü | | 131.668 | 231.972 |
| 2- Sayım Ve Tesellüm Fazlalıkları | | - | - |
| 3- Diğer Çeşitli Kısa Vadeli Yükümlülükler | | - | - |
| III - Kısa Vadeli Yükümlülükler Toplamı | | 504.904.859 | 482.288.926 |



ANKARA ANONİM TÜRK SİGORTA ŞİRKETİ
30 HAZİRAN 2019 TARİHİ İTİBARIYLA BİLANÇO
(Tutarlar, aksi belirtilmedikçe, Türk Lirası ("TL") olarak belirtilmiştir)

| YÜKÜMLÜLÜKLER | | | |
|---|---------------|--|--|
| | | Sınırlı Denetimden Geçmiş Cari Dönem 30 Haziran 2019 | Bağımsız Denetimden Geçmiş Önceki Dönem 31 Aralık 2018 |
| IV- Uzun Vadeli Yükümlülükler | Dipnot | | |
| A- Finansal Borçlar | | - | - |
| 1- Kredi Kuruluşlarına Borçlar | | - | - |
| 2- Finansal Kiralama İşlemlerinden Borçlar | | - | - |
| 3- Ertelemiş Finansal Kiralama Borçlanma Maliyetleri (-) | | - | - |
| 4- Çıkarılmış Tahviller | | - | - |
| 5- Çıkarılmış Diğer Finansal Varlıklar | | - | - |
| 6- Çıkarılmış Diğer Finansal Varlıklar İhraç Farkı (-) | | - | - |
| 7- Diğer Finansal Borçlar (Yükümlülükler) | | - | - |
| B- Esas Faaliyetlerden Borçlar | | - | - |
| 1- Sigortacılık Faaliyetlerinden Borçlar | | - | - |
| 2- Reasürans Faaliyetlerinden Borçlar | | - | - |
| 3- Sigorta Ve Reasürans Şirketlerinden Alınan Depolar | | - | - |
| 4- Emeklilik Faaliyetlerinden Borçlar | | - | - |
| 5- Diğer Esas Faaliyetlerden Borçlar | | - | - |
| 6- Diğer Esas Faaliyetlerden Borçlar Borç Senetleri Reeskontu (-) | | - | - |
| C- İlişkili Taraflara Borçlar | | - | - |
| 1- Ortaklara Borçlar | | - | - |
| 2- İştiraklere Borçlar | | - | - |
| 3- Bağlı Ortaklıklara Borçlar | | - | - |
| 4- Müşterek Yönetime Tabi Teşebbüslere Borçlar | | - | - |
| 5- Personele Borçlar | | - | - |
| 6- Diğer İlişkili Taraflara Borçlar | | - | - |
| D- Diğer Borçlar | | - | - |
| 1- Alınan Depozito Ve Teminatlar | | - | - |
| 2- Tedavi Giderlerine İlişkin SGK'ya Borçlar | | - | - |
| 3- Diğer Çeşitli Borçlar | | - | - |
| 4- Diğer Çeşitli Borçlar Reeskontu | | - | - |
| E- Sigortacılık Teknik Karşılıkları | | 8.243.277 | 7.643.743 |
| 1- Kazanılmamış Primler Karşılığı - Net | | - | - |
| 2- Devam Eden Riskler Karşılığı - Net | | - | - |
| 3- Matematik Karşılıklar - Net | 17 | 16.689 | 19.669 |
| 4- Muallak Tazminat Karşılığı - Net | | - | - |
| 5- İkramiye Ve İndirimler Karşılığı - Net | | - | - |
| 6- Diğer Teknik Karşılıklar - Net | 17 | 8.226.588 | 7.624.074 |
| F- Diğer Yükümlülükler Ve Karşılıkları | | - | - |
| 1- Ödenecek Diğer Yükümlülükler | | - | - |
| 2- Vadesi Geçmiş, Ertelemiş Veya Taksitlendirilmiş Vergi Ve Diğer Yükümlülükler | | - | - |
| 3- Diğer Borç Ve Gider Karşılıkları | | - | - |
| G- Diğer Risklere İlişkin Karşılıklar | | 640.372 | 699.577 |
| 1- Kıdem Tazminatı Karşılığı | 23 | 640.372 | 699.577 |
| 2- Sosyal yardım sandığı Varlık Açıkları Karşılığı | | - | - |
| H-Gelecek Yıllara Ait Gelirler Ve Gider Tahakkukları | | - | - |
| 1- Ertelemiş Komisyon Gelirler | | - | - |
| 2- Gider Tahakkukları | | - | - |
| 3- Gelecek Yıllara Ait Diğer Gelirler Ve Gider Tahakkukları | | - | - |
| I- Diğer Uzun Vadeli Yükümlülükler | | - | - |
| 1- Ertelemiş Vergi Yükümlülüğü | | - | - |
| 2- Diğer Uzun Vadeli Yükümlülükler | | - | - |
| IV- Uzun Vadeli Yükümlülükler Toplamı | | 8.883.649 | 8.343.320 |



ANKARA ANONİM TÜRK SİGORTA ŞİRKETİ
30 HAZİRAN 2019 TARİHİ İTİBARIYLA BİLANÇO
(Tutarlar, aksi belirtilmedikçe, Türk Lirası ("TL") olarak belirtilmiştir)

| ÖZSERMAYE | | | |
|---|---------|---|---|
| | Dipnot | Sınırlı Denetimden Geçmiş Cari Dönem 30 Haziran 2019 | Bağımsız Denetimden Geçmiş Önceki Dönem 31 Aralık 2018 |
| V- Özsermaye | | | |
| A- Ödenmiş Sermaye | | 148.500.000 | 148.500.000 |
| 1- (Nominal) Sermaye | 2.13,15 | 148.500.000 | 148.500.000 |
| 2- Ödenmemiş Sermaye (-) | | - | - |
| 3- Sermaye Düzeltmesi Olumlu Farkları | | - | - |
| 4- Sermaye Düzeltmesi Olumsuz Farkları (-) | | - | - |
| 5- Tescilli Beklenen Sermaye | | | |
| B- Sermaye Yedekleri | | 1.219.291 | 1.219.291 |
| 1- Hisse Senedi İhraç Primleri | | - | - |
| 2- Hisse Senedi İptal Karları | | - | - |
| 3- Sermayeye Eklenecek Satış Karları | | - | - |
| 4- Yabancı Para Çevirim Farkları | | - | - |
| 5- Diğer Sermaye Yedekleri | 15 | 1.219.291 | 1.219.291 |
| C- Kar Yedekleri | | 9.658.196 | 5.568.737 |
| 1- Yasal Yedekler | | 1.584.282 | - |
| 2- Statü Yedekleri | | 2.267.635 | - |
| 3- Olağanüstü Yedekler | | - | - |
| 4- Özel Fonlar (Yedekler) | 15 | 75.715 | (161.827) |
| 5- Finansal Varlıkların Değerlemesi | 11,15 | - | - |
| 6- Diğer Kar Yedekleri | 15 | 5.730.564 | 5.730.564 |
| D- Geçmiş Yıllar Karları | | - | 10.928.525 |
| 1- Geçmiş Yıllar Karları | | - | 10.928.525 |
| E-Geçmiş Yıllar Zararları (-) | | - | (11.820.628) |
| 1- Geçmiş Yıllar Zararları | | - | (11.820.628) |
| F-Dönem Net Karı | | 5.009.585 | 32.577.735 |
| 1- Dönem Net Karı | 37 | 5.009.585 | 32.577.735 |
| 2- Dönem Net Zararı (-) | | | - |
| 3-Dağıtım Konu Olmayan Dönem Net Karı | | | |
| V- Özsermaye Toplamı | | 164.387.072 | 186.973.660 |
| Yükümlülükler Toplamı (III + IV + V) | | 678.175.579 | 677.605.906 |

